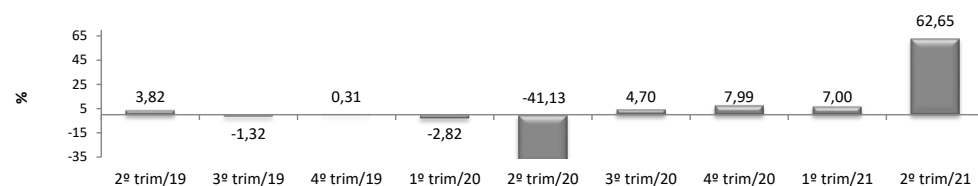


RADAR DA INDÚSTRIA

setembro/2021

* Valores Atualizados

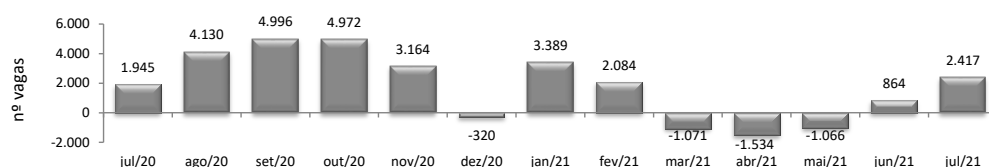
PIB INDUSTRIAL¹ - IPECE



1º	2º trim/21	/	2º trim/20	62,65%
	2º trim/21	/	1º trim/21	-5,86%
	Acumulado no Ano			28,18%

¹ Taxa de crescimento (%) do Valor Adicionado a preços básicos da Indústria de Transformação

EMPREGOS LÍQUIDOS GERADOS NA INDÚSTRIA DE TRANSFORMAÇÃO - CAGED



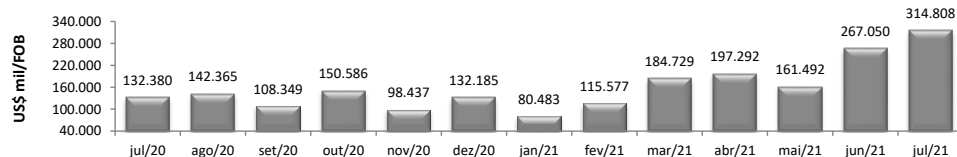
1º	jul/2021	/	jul/2020	10,57%
2º	jul/2021	/	jun/2021	1,06%
3º	Acumulado ano			2,26%

¹ O percentual retrata a variação do estoque no mês de referência e o estoque do mesmo mês do ano anterior, ambos com ajustes.

² A variação mensal do emprego toma como referência o estoque do mês anterior, ambos com ajustes.

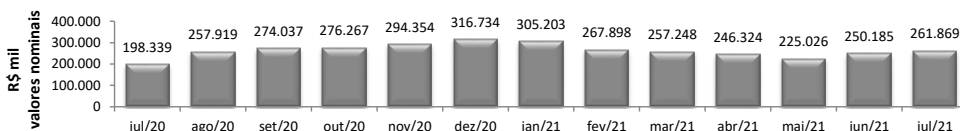
³ A variação relativa toma como referência os estoques do mês atual e do mês de dezembro do ano t-1, ambos com ajustes.

EXPORTAÇÕES DA INDÚSTRIA DE TRANSFORMAÇÃO - MDIC / SECEX



	jul/2021	/	jul/2020	137,81%
	jul/2021	/	jun/2021	17,88%
	Acumulado no Ano			34,31%
	Últimos 12 meses			11,06%

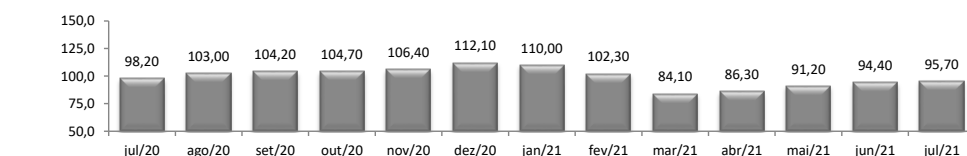
ICMS DA INDÚSTRIA - CONFAZ¹



	jul/2021	/	jul/2020	32,03%
	jul/2021	/	jun/2021	4,67%
	Acumulado no Ano			39,25%
	Últimos 12 meses			29,93%

¹ Variações percentuais nominais

PRODUÇÃO FÍSICA DA INDÚSTRIA² - IBGE




1º	jul/2021	/	jul/2020	-3,00%
2º	jul/2021	/	jun/2021	1,38%
	Acumulado no Ano			21,00%
	Últimos 12 meses			14,60%

¹ Índice mensal (base igual mês anterior = 100)

² Índice base fixa mensal com ajuste sazonal (base média 2012 = 100)

CONTRIBUIÇÃO PARA A TAXA DE CRESCIMENTO DA INDÚSTRIA¹ (p.p.²) - IBGE



¹ Indica a contribuição de cada atividade na formação da variação mensal (mesmo mês ano anterior) da Indústria de Transformação.

² Pontos Percentuais