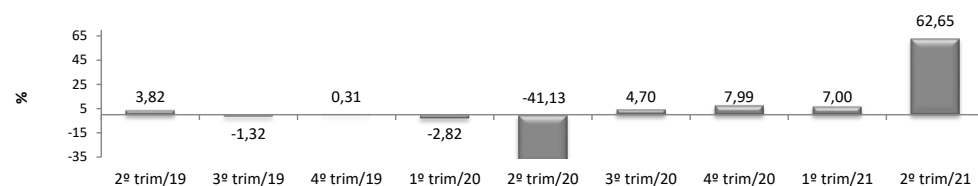


## RADAR DA INDÚSTRIA

outubro/2021

\* Valores Atualizados

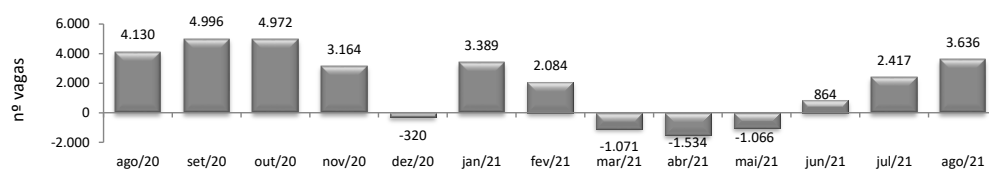
### PIB INDUSTRIAL<sup>1</sup> - IPECE



2º trim/21	/	2º trim/20	62,65%
2º trim/21	/	1º trim/21	-5,86%
Acumulado no Ano			28,18%

<sup>1</sup> Taxa de crescimento (%) do Valor Adicionado a preços básicos da Indústria de Transformação

### EMPREGOS LÍQUIDOS GERADOS NA INDÚSTRIA DE TRANSFORMAÇÃO - CAGED



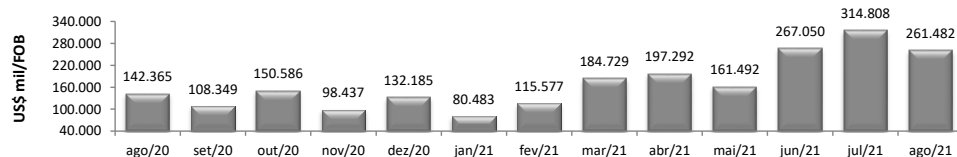
ago/2021	/	ago/2020	10,13%
ago/2021	/	jul/2021	1,58%
Acumulado ano			3,87%

<sup>1</sup> O percentual retrata a variação do estoque no mês de referência e o estoque do mesmo mês do ano anterior, ambos com ajustes.

<sup>2</sup> A variação mensal do emprego toma como referência o estoque do mês anterior, ambos com ajustes.

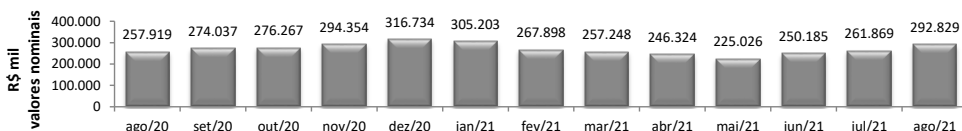
<sup>3</sup> A variação relativa toma como referência os estoques do mês atual e do mês de dezembro do ano t-1, ambos com ajustes.

### EXPORTAÇÕES DA INDÚSTRIA DE TRANSFORMAÇÃO - MDIC / SECEX



ago/2021	/	ago/2020	83,67%
ago/2021	/	jul/2021	-16,94%
Acumulado no Ano			40,55%
Últimos 12 meses			17,28%

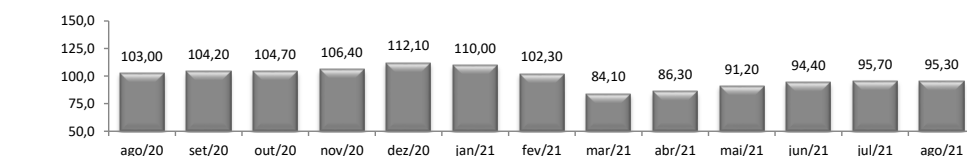
### ICMS DA INDÚSTRIA - CONFAZ<sup>1</sup>



ago/2021	/	ago/2020	13,54%
ago/2021	/	jul/2021	11,82%
Acumulado no Ano			35,00%
Últimos 12 meses			29,88%

<sup>1</sup> Variações percentuais nominais

### PRODUÇÃO FÍSICA DA INDÚSTRIA<sup>2</sup> - IBGE

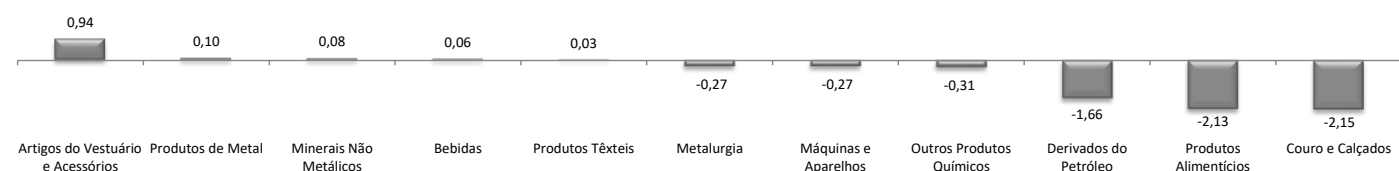


ago/2021	/	ago/2020	-5,70%
ago/2021	/	jul/2021	-0,42%
Acumulado no Ano			16,30%
Últimos 12 meses			13,40%

<sup>1</sup> Índice mensal (base igual mês anterior = 100)

<sup>2</sup> Índice base fixa mensal com ajuste sazonal (base média 2012 = 100)

### CONTRIBUIÇÃO PARA A TAXA DE CRESCIMENTO DA INDÚSTRIA<sup>1</sup> (p.p.<sup>2</sup>) - IBGE



<sup>1</sup> Indica a contribuição de cada atividade na formação da variação mensal (mesmo mês ano anterior) da Indústria de Transformação.

<sup>2</sup> Pontos Percentuais