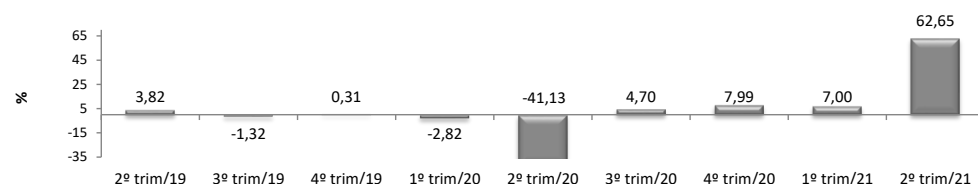


RADAR DA INDÚSTRIA

novembro/2021

* Valores Atualizados

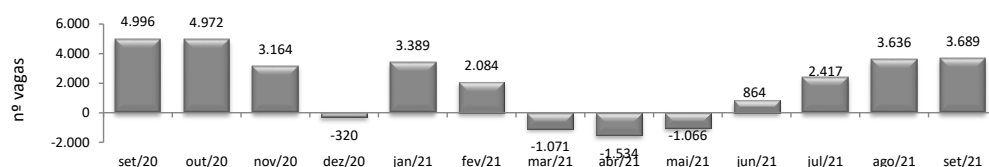
PIB INDUSTRIAL¹ - IPECE



2º trim/21	/	2º trim/20	62,65%
2º trim/21	/	1º trim/21	-5,86%
Acumulado no Ano			28,18%

¹ Taxa de crescimento (%) do Valor Adicionado a preços básicos da Indústria de Transformação

EMPREGOS LÍQUIDOS GERADOS NA INDÚSTRIA DE TRANSFORMAÇÃO - CAGED



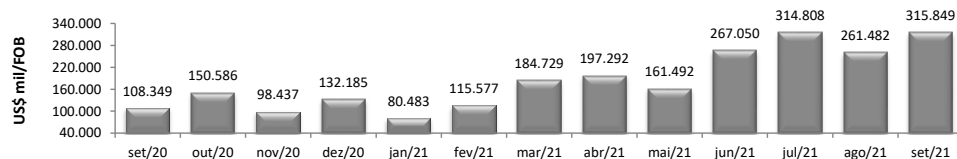
set/2021	/	set/2020	9,30%
set/2021	/	ago/2021	1,58%
Acumulado ano			5,51%

¹ O percentual retrata a variação do estoque no mês de referência e o estoque do mesmo mês do ano anterior, ambos com ajustes.

² A variação mensal do emprego toma como referência o estoque do mês anterior, ambos com ajustes.

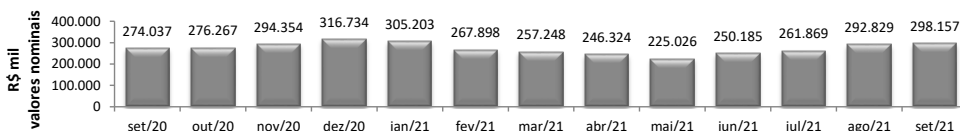
³ A variação relativa toma como referência os estoques do mês atual e do mês de dezembro do ano t-1, ambos com ajustes.

EXPORTAÇÕES DA INDÚSTRIA DE TRANSFORMAÇÃO - MDIC / SECEX



set/2021	/	set/2020	191,51%
set/2021	/	ago/2021	20,79%
Acumulado no Ano			53,79%
Últimos 12 meses			32,47%

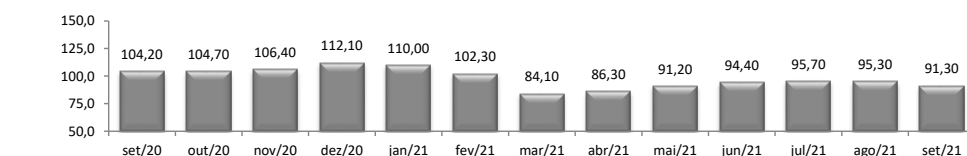
ICMS DA INDÚSTRIA - CONFAZ¹



set/2021	/	set/2020	8,80%
set/2021	/	ago/2021	1,82%
Acumulado no Ano			31,08%
Últimos 12 meses			28,37%

¹ Variações percentuais nominais

PRODUÇÃO FÍSICA DA INDÚSTRIA² - IBGE




set/2021	/	set/2020	-12,20%
set/2021	/	ago/2021	-4,20%
Acumulado no Ano			11,90%
Últimos 12 meses			11,20%

¹ Índice mensal (base igual mês ano anterior = 100)

² Índice base fixa mensal com ajuste sazonal (base média 2012 = 100)

CONTRIBUIÇÃO PARA A TAXA DE CRESCIMENTO DA INDÚSTRIA¹ (p.p.²) - IBGE



¹ Indica a contribuição de cada atividade na formação da variação mensal (mesmo mês ano anterior) da Indústria de Transformação.

² Pontos Percentuais