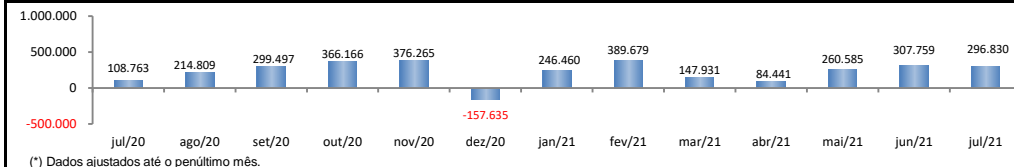


RADAR DO EMPREGO CELETISTA

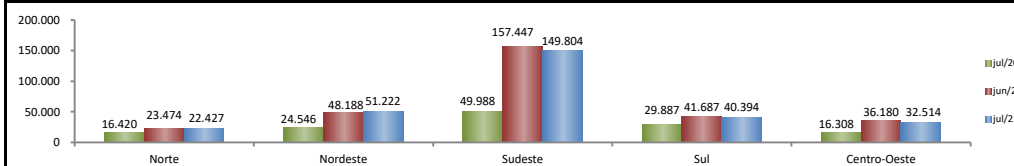
agosto/2021

SALDO MENSAL DO EMPREGO CELETISTA - BRASIL - CAGED/Secretaria de Trabalho/Ministério da Economia



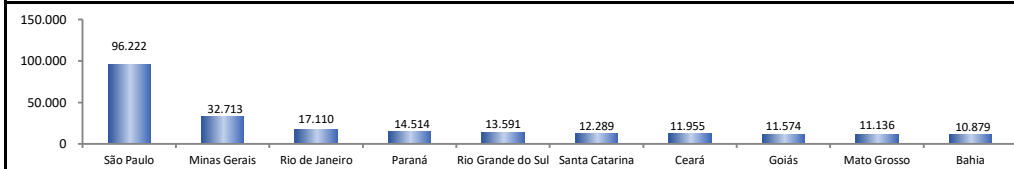
Saldos Mensais (Brasil)		
Brasil - jul/2021		296.830
Brasil - jun/2021		307.759
Brasil - jul/2020		108.763

SALDO MENSAL DO EMPREGO CELETISTA - GRANDES REGIÕES - CAGED/Secretaria de Trabalho/Ministério da Economia



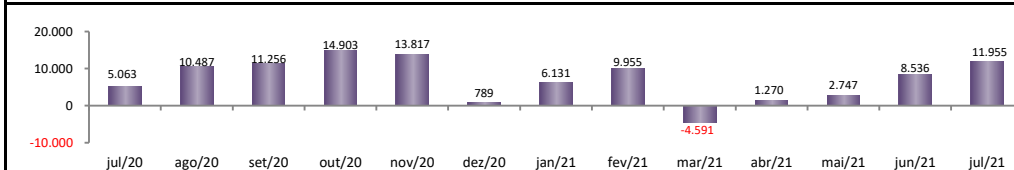
Saldos Mensais por Regiões		
Norte - jul/2021		22.427
Nordeste - jul/2021		51.222
Sudeste - jul/2021		149.804
Sul - jul/2021		40.394
Centro-Oeste - jul/2021		32.514

SALDO MENSAL DO EMPREGO CELETISTA - 10 MAIORES ESTADOS - CAGED/Secretaria de Trabalho/Ministério da Economia



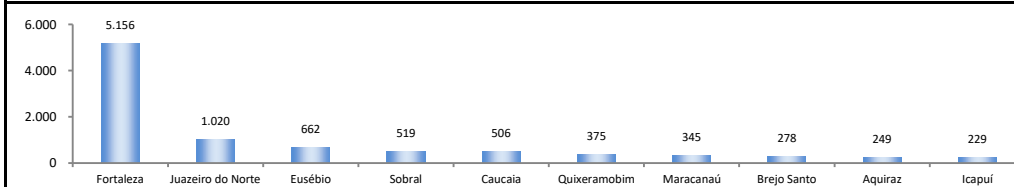
5 Principais Estados		
São Paulo - jul/2021		96.222
Minas Gerais - jul/2021		32.713
Rio de Janeiro - jul/2021		17.110
Paraná - jul/2021		14.514
Rio Grande do Sul - jul/2021		13.591

SALDO MENSAL DO EMPREGO CELETISTA - CEARÁ - CAGED/Secretaria de Trabalho/Ministério da Economia



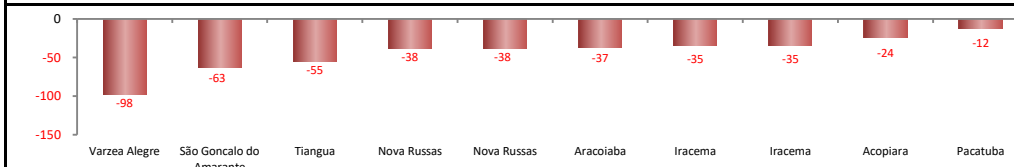
Saldos Mensais (Ceará)		
Ceará - jul/2021		11.955
Ceará - jun/2021		8.536
Ceará - jul/2020		5.063

SALDO MENSAL DE EMPREGO CELETISTA POR MUNICÍPIO - 10 MAIORES SALDOS POSITIVOS - CAGED/Secretaria de Trabalho/Ministério da Economia



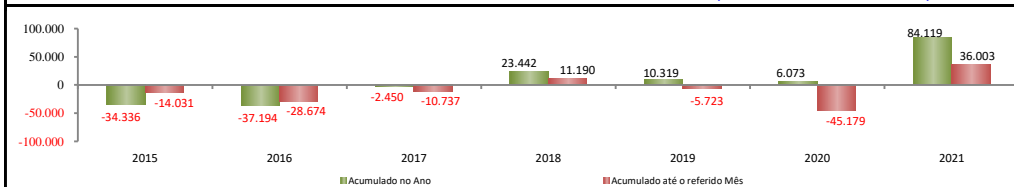
5 Maiores Saldos Positivos		
Fortaleza - jul/2021		5.156
Juazeiro do Norte - jul/2021		1.020
Eusébio - jul/2021		662
Sobral - jul/2021		519
Caucaia - jul/2021		506

SALDO MENSAL DE EMPREGO CELETISTA POR MUNICÍPIO - 10 MAIORES SALDOS NEGATIVOS - CAGED/Secretaria de Trabalho/Ministério da Economia



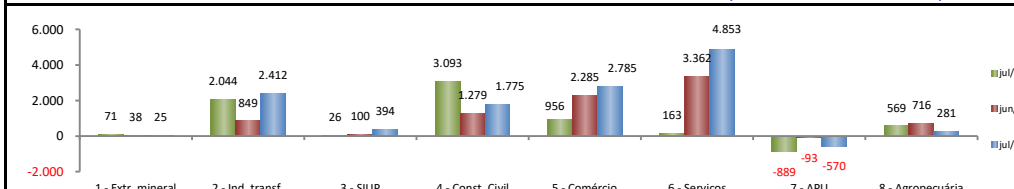
5 Maiores Saldos Negativos		
Varzea Alegre - jul/2021		-98
São Gonçalo do Amarante - jul/2021		-63
Tiangua - jul/2021		-55
Nova Russas - jul/2021		-38
Nova Russas - jul/2021		-38

SALDO ACUMULADO NO ANO DO EMPREGO CELETISTA - CEARÁ - CAGED/Secretaria de Trabalho/Ministério da Economia



Acumulado até o referido Mês		
julho - 2017		-10.737
julho - 2018		11.190
julho - 2019		-5.723
julho - 2020		-45.179
julho - 2021		36.003

SALDO MENSAL DO EMPREGO CELETISTA POR SETORES - CEARÁ - CAGED/Secretaria de Trabalho/Ministério da Economia



5 Principais Atividades		
Serviços - jul/2021		4.853
Comércio - jul/2021		2.785
Ind. transf. - jul/2021		2.412
Const. Civil - jul/2021		1.775
SIUP - jul/2021		394