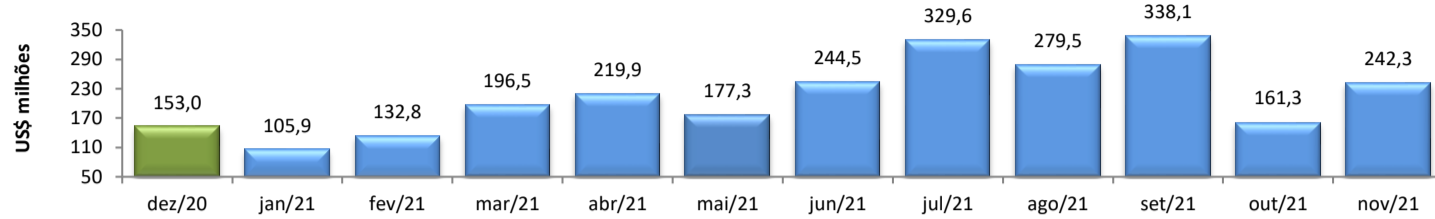


RADAR DO COMÉRCIO EXTERIOR

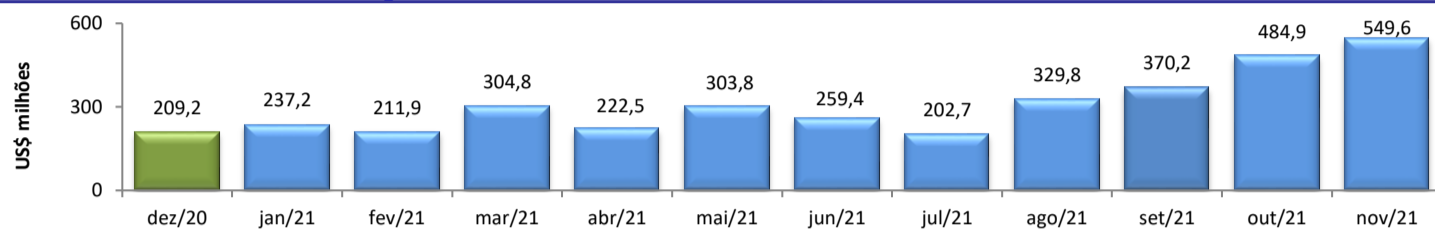
dezembro/2021

VALOR DAS EXPORTAÇÕES CEARENSES - SECEX/MDIC




nov/2021 / nov/2020	107,60%
nov/2021 / out/2021	50,27%
Acumulado no Ano	40,85%
Últimos 12 meses	37,14%

VALOR DAS IMPORTAÇÕES CEARENSES - SECEX/MDIC



nov/2021 / nov/2020	171,57%
nov/2021 / out/2021	13,35%
Acumulado no Ano	51,96%
Últimos 12 meses	55,18%

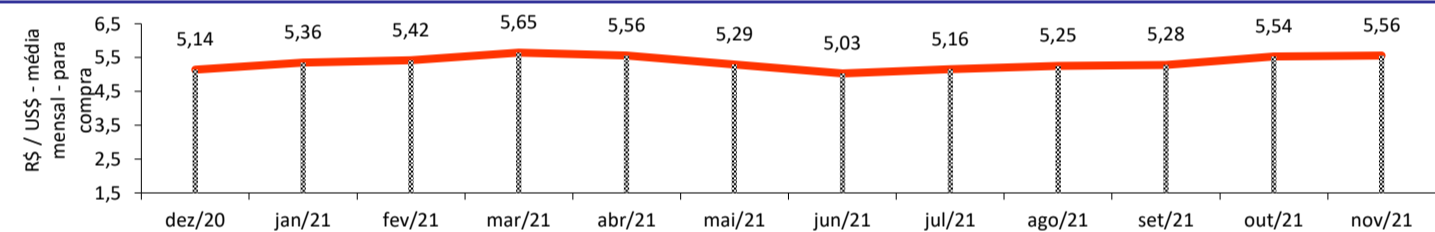
SALDO DA BALANÇA COMERCIAL CEARENSE - SECEX/MDIC



Diferença Absoluta em US\$ Milhões

nov/2021 - nov/2020	-221,61
nov/2021 - out/2021	16,35
Acumulado no Ano	-545,23
Últimos 12 meses	-611,82

TAXA DE CÂMBIO COMERCIAL - IPEADATA

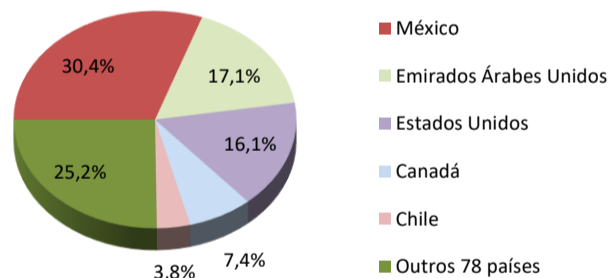


nov/2021 / nov/2020	2,57%
nov/2021 / out/2021	0,31%
Var. em relação a Dez/2020	8,00%
Var. em relação a Jan/2021	3,75%

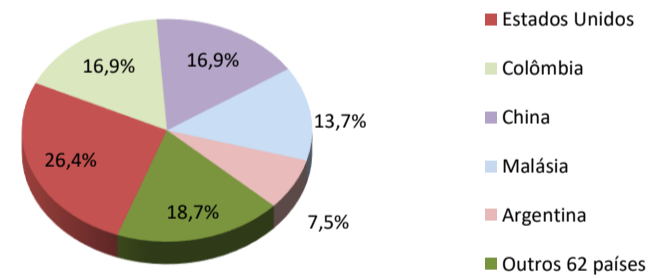
PRINCIPAIS DESTINOS DAS EXPORTAÇÕES E ORIGENS DAS IMPORTAÇÕES - SECEX/MDIC

nov/2021

Principais Destinos das Exportações



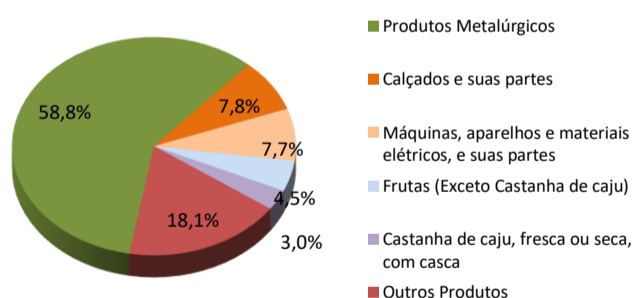
Principais Origens das Importações



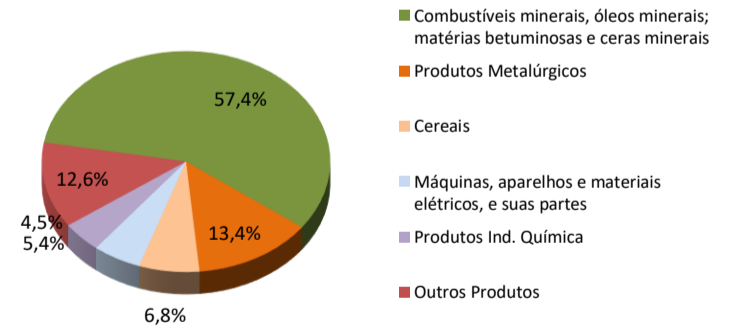
PRINCIPAIS GRUPOS DE PRODUTOS EXPORTADOS E IMPORTADOS - SECEX/MDIC

nov/2021

Principais Produtos Exportados



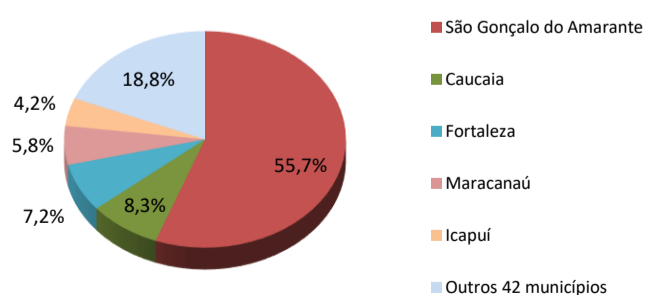
Principais Produtos Importados



PRINCIPAIS MUNICÍPIOS EXPORTADORES E IMPORTADORES - SECEX/MDIC

nov/2021

Principais Municípios Exportadores



Principais Municípios Importadores

