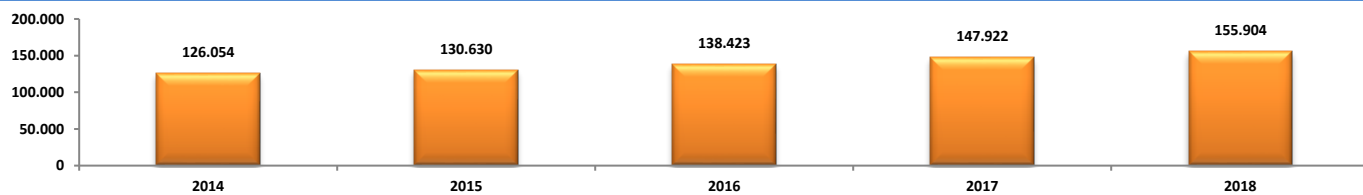


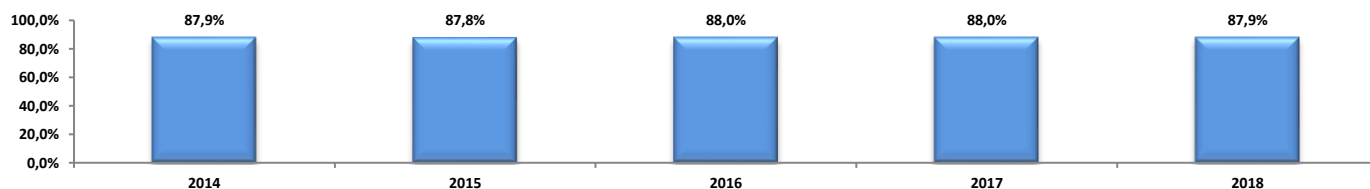
**PIB CEARENSE - ÓTICA DA RENDA**

**Período: 2014 a 2018**

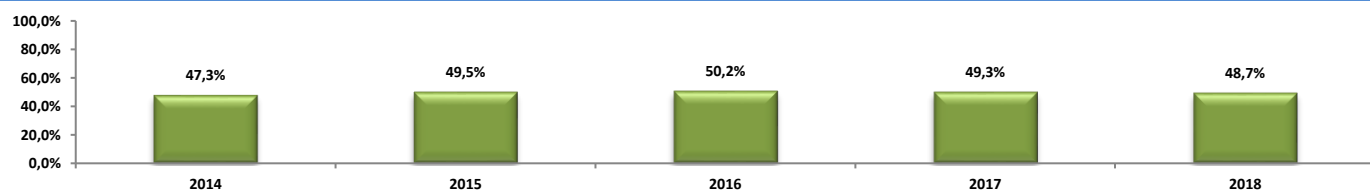
**Evolução do valor corrente do PIB - Ceará - 2014 a 2018 (R\$ Milhões) - SCR (IBGE)**



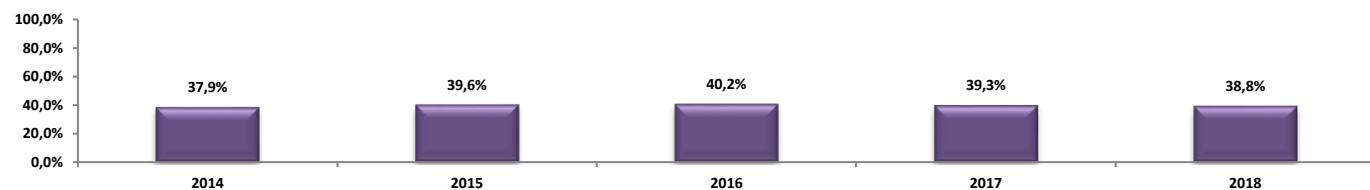
**Evolução da participação do VAB no PIB - Ceará - 2014 a 2018 (%) - SCR (IBGE)**



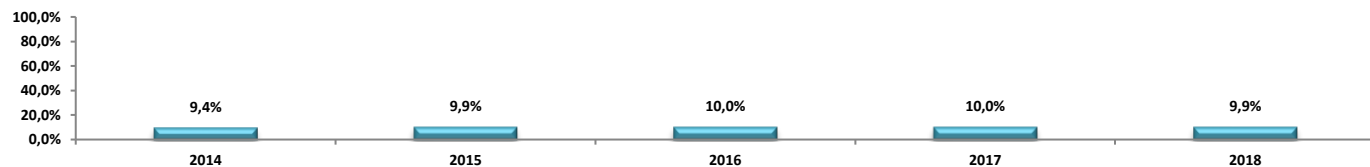
**Evolução da participação das remunerações no PIB - Ceará - 2014 a 2018 (%) - SCR (IBGE)**



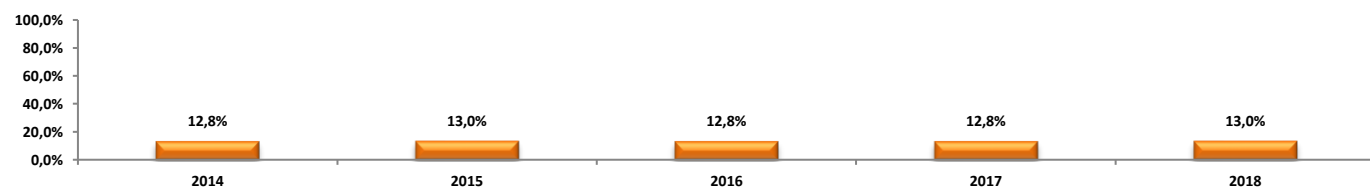
**Evolução da participação dos salários no PIB - Ceará - 2014 a 2018 (%) - SCR (IBGE)**



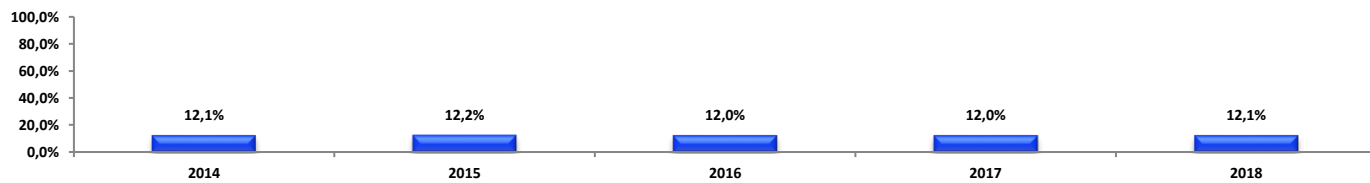
**Evolução da participação das contribuições sociais no PIB - Ceará - 2014 a 2018 (%) - SCR (IBGE)**



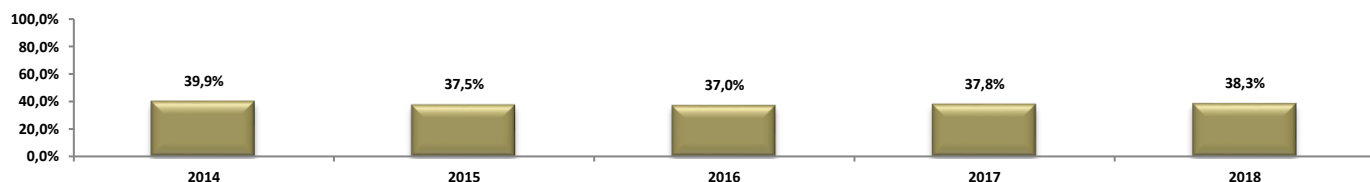
**Evolução da participação dos impostos sobre a produção no PIB - Ceará - 2014 a 2018 (%) - SCR (IBGE)**



**Evolução da participação dos impostos sobre produto, líquidos de subsídios no PIB - Ceará - 2014 a 2018 (%) - SCR (IBGE)**



**Evolução do excedente operacional bruto (EOB) e rendimento misto (RM) no PIB - Ceará - 2014 a 2018 (%) - SCR (IBGE)**



Nota: Dados consideram a nova base de referência (2010) das contas regionais do IBGE.