

Tabela 1: Resumo dos indicadores fiscais, valores acumulados em doze meses (R\$1.000.00 de Set/2021)

| Discriminação | Out/2019 a Set/2020 | Out/2020 a Set/2021 | Δ | Δ% |
|--|---------------------|---------------------|----------------|--------------|
| Receita Corrente Líquida (A) | 24,225,500 | 25,164,166 | 938,666 | 3.87 |
| ICMS | 12,074,213 | 14,010,035 | 1,935,822 | 16.03 |
| FPE | 5,927,804 | 7,068,590 | 1,140,785 | 19.24 |
| IPVA | 1,073,610 | 1,114,944 | 41,334 | 3.85 |
| Despesa Correntes Líquidas das Transferências Constitucionais (B) | 20,641,774 | 20,872,213 | 230,439 | 1.12 |
| DTP (C) | 9,859,657 | 9,516,900 | -342,756 | -3.48 |
| Despesa com pessoal ativo | 8,352,257 | 8,024,379 | -327,878 | -3.93 |
| Despesa com pessoal inativo e pensionistas | 2,771,225 | 2,655,739 | -115,486 | -4.17 |
| (-) Inativos com Recursos Vinculados | 1,883,865 | 1,856,235 | -27,630 | -1.47 |
| Juros e Amortizações (D) | 1,885,144 | 1,464,367 | -420,777 | -22.32 |
| Investimentos (E) | 2,465,146 | 2,780,576 | 315,430 | 12.80 |
| DCLT/RCL (%) (B/A) | 85.21 | 82.94 | | |
| DTP/RCL (%) (C/A) | 40.70 | 37.82 | | |
| Juros+Amort/RCL (%) (D/A) | 7.78 | 5.82 | | |
| Inv/RCL (%) (E/A) | 10.18 | 11.05 | | |

Fonte: SEFAZ/S2GPR.

OBS1: Na tabela são apresentadas somente as principais receitas e despesas. Portanto, as somas dos itens não são iguais aos totais.

OBS2: A Despesa Total com Pessoal é inferior à soma das despesas com pessoal ativo e inativo dado que são consideradas algumas deduções em seu cálculo.

OBS3: Os valores diferem daqueles reportados no RREO divulgado pela SEFAZ devido os valores utilizados nesse boletim estarem a preços constantes.

Tabela 2: Resumo dos indicadores fiscais, valores acumulados no ano até Set (R\$1.000.00 de Set/2021)

| Discriminação | Acumulado no Ano | | | | Δ (2021-2018) | Δ% (2021-2018) | Δ (2021-2020) | Δ% (2021-2020) |
|--|-------------------|-------------------|-------------------|-------------------|------------------|-------------------|------------------|-------------------|
| | Até Set/2018 | Até Set/2019 | Até Set/2020 | Até Set/2021 | | | | |
| Receita Corrente Líquida (A) | 16,116,364 | 17,539,970 | 17,963,317 | 18,811,680 | 2,695,316 | 16.72 | 848,363 | 4.72 |
| ICMS | 8,766,324 | 9,418,076 | 8,667,000 | 10,182,498 | 1,416,175 | 16.15 | 1,515,498 | 17.49 |
| FPE | 4,705,060 | 4,832,302 | 4,325,800 | 5,422,115 | 717,055 | 15.24 | 1,096,315 | 25.34 |
| IPVA | 886,389 | 987,919 | 995,263 | 1,029,928 | 143,539 | 16.19 | 34,665 | 3.48 |
| Despesa Correntes Líquidas das Transferências Constitucionais (B) | 14,403,404 | 14,402,319 | 14,322,314 | 14,760,713 | 357,308 | 2.48 | 438,399 | 3.06 |
| DTP (C) | 6,834,545 | 7,044,759 | 7,000,590 | 6,793,598 | -40,948 | -0.60 | -206,992 | -2.96 |
| Despesa com pessoal ativo | 5,780,364 | 6,086,337 | 5,971,421 | 5,758,038 | -22,326 | -0.39 | -213,383 | -3.57 |
| Despesa com pessoal inativo e pensionistas | 1,955,112 | 1,998,251 | 2,029,615 | 1,904,623 | -50,489 | -2.58 | -124,992 | -6.16 |
| (-) Inativos com Recursos Vinculados | 1,322,696 | 1,363,929 | 1,407,781 | 1,312,201 | -10,495 | -0.79 | -95,580 | -6.79 |
| Juros e Amortizações (D) | 1,199,749 | 1,365,983 | 1,441,567 | 1,274,940 | 75,191 | 6.27 | -166,627 | -11.56 |
| Investimentos (E) | 2,105,892 | 1,142,705 | 1,167,689 | 1,277,069 | -828,823 | -39.36 | 109,381 | 9.37 |
| DCLT/RCL (%) (B/A) | 89.37 | 82.11 | 79.73 | 78.47 | | | | |
| DTP/RCL (%) (C/A) | 42.41 | 40.16 | 38.97 | 36.11 | | | | |
| Juros+Amort/RCL (%) (D/A) | 7.44 | 7.79 | 8.03 | 6.78 | | | | |
| Inv/RCL (%) (E/A) | 13.07 | 6.51 | 6.50 | 6.79 | | | | |

Fonte: SEFAZ/S2GPR.

OBS1: Na tabela são apresentadas somente as principais receitas e despesas. Portanto, as somas dos itens não são iguais aos totais.

OBS2: A Despesa Total com Pessoal é inferior à soma das despesas com pessoal ativo e inativo dado que são consideradas algumas deduções em seu cálculo.

OBS3: Os valores diferem daqueles reportados no RREO divulgado pela SEFAZ devido os valores utilizados nesse boletim estarem a preços constantes.

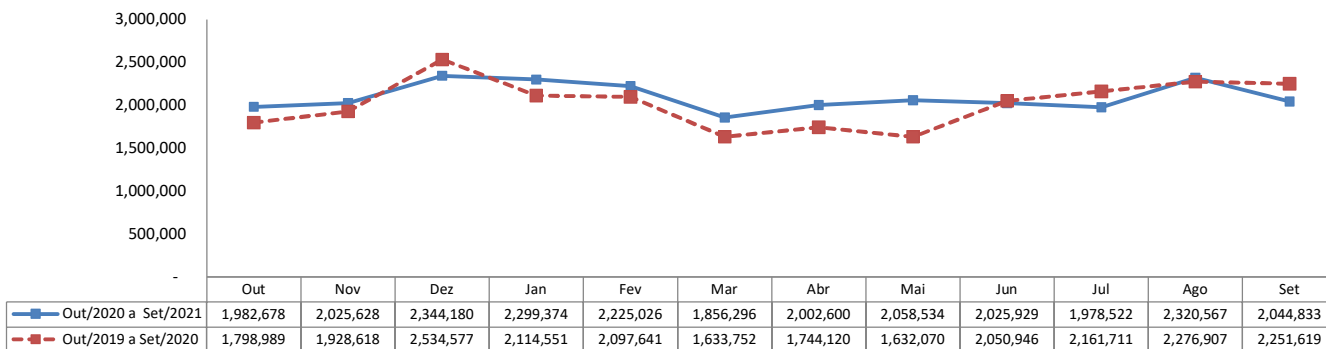
Fatos Relevantes

- 1 - O limite de alerta, das despesas com pessoal, estabelecido na Lei de Responsabilidade Fiscal (LRF) é de 43,74% da RCL.
- 2 - O limite para pagamento de juros e amortizações foi estabelecido pela Resolução 43/2001 do Senado Federal, e não pode exceder 11,5% da RCL.
- 3 - Em 19 de março de 2020 foram adotadas medidas de restrição ao convívio social, objetivando a redução da velocidade de contágio da Covid 19. Dado que os impostos locais são recolhidos, em sua maioria, até o dia 20 de cada mês essa medida causou impacto menor na arrecadação de março de 2020
- 4 - De junho a setembro de 2020 o Estado recebeu o auxílio emergencial transferido pelo Governo Federal
- 5 - Em 2019 a primeira parcela do 13º salário dos servidores foi paga em julho, em 2020 em agosto.
- 6 - Novo período de restrição às atividades econômicas teve início no final de fevereiro de 2021, cuja retomada iniciou-se em Abril.

RADAR FISCAL

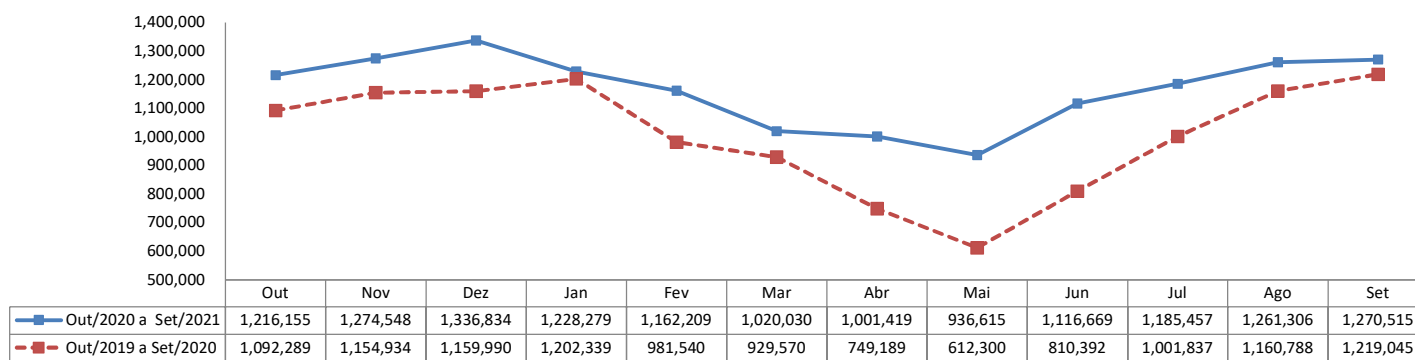
Set de 2021

Receita Corrente Líquida dos últimos doze meses (R\$1.000.00 de Set/2021)



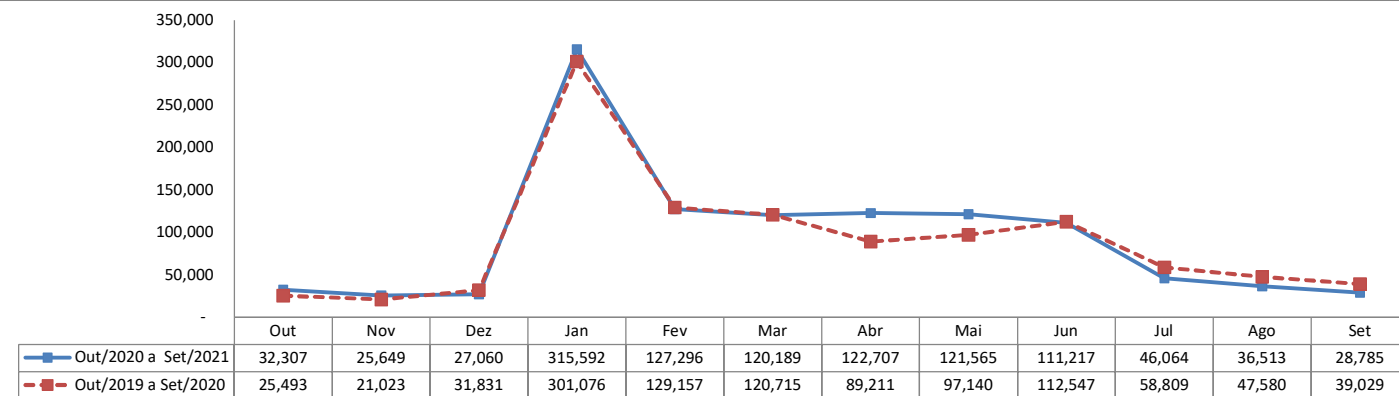
Fonte: S2GPR/SEFAZ.

Arrecadação de ICMS dos últimos doze meses (R\$1.000.00 de Set/2021)



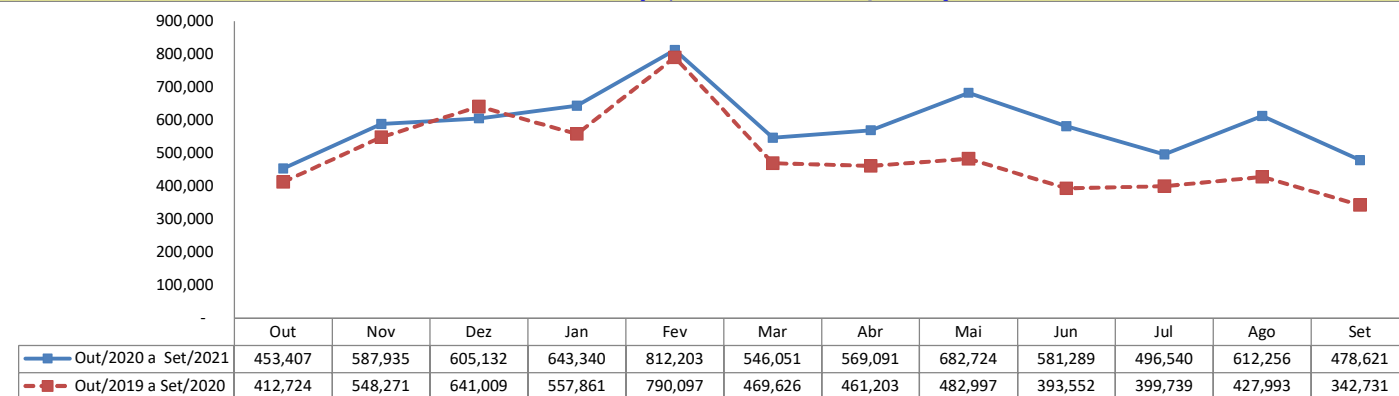
Fonte: S2GPR/SEFAZ.

Arrecadação de IPVA dos últimos doze meses (R\$1.000.00 de Set/2021)



Fonte: S2GPR/SEFAZ.

Receitas Transferidas do FPE dos últimos doze meses (R\$1.000.00 de Set/2021)

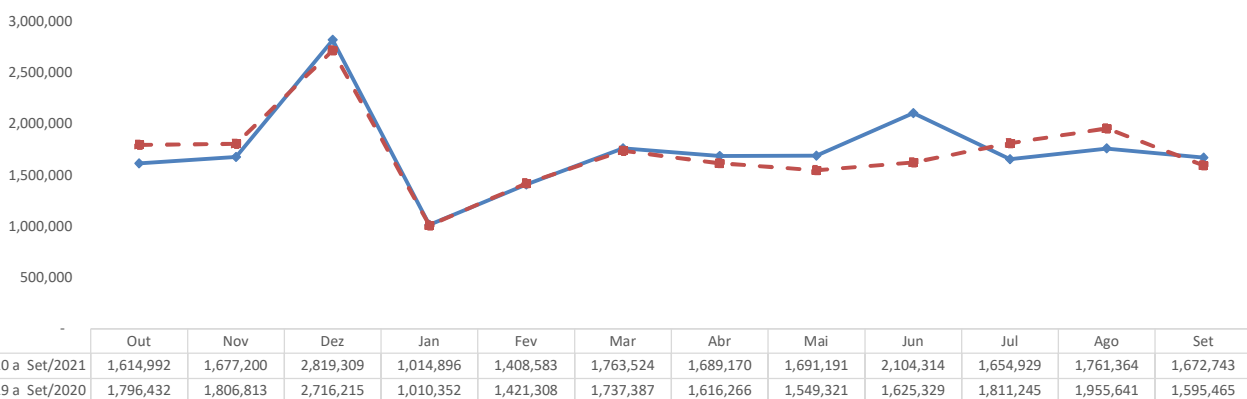


Fonte: S2GPR/SEFAZ.

RADAR FISCAL

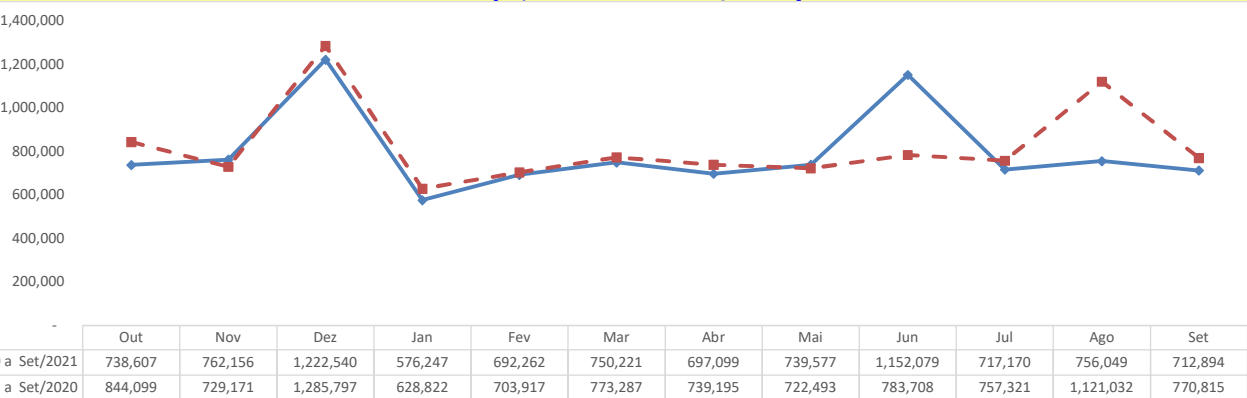
Set de 2021

Despesas Correntes Líquidas das Transferências Constitucionais dos últimos doze meses (R\$1.000.00 de Set/2021)



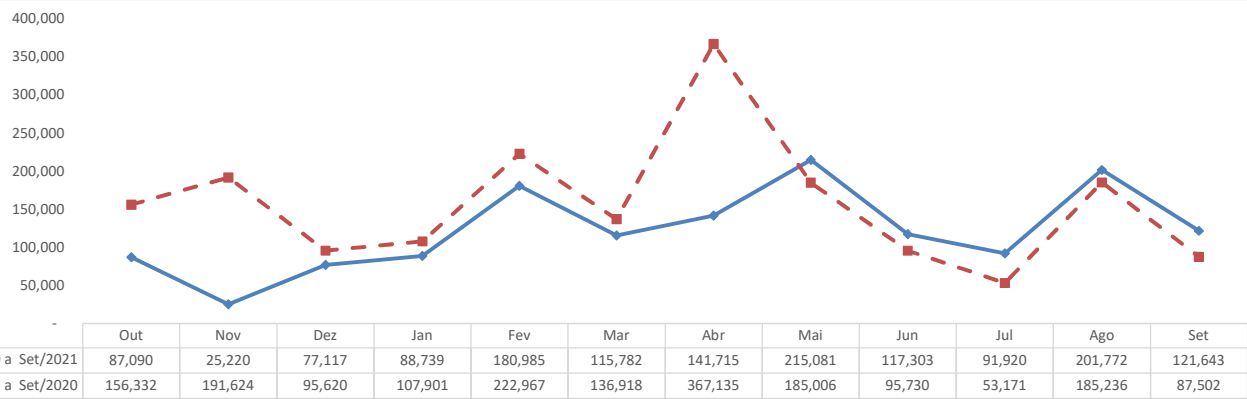
Fonte: S2GPR/SEFAZ.

Despesas Total com Pessoal dos últimos doze meses (R\$1.000.00 de Set/2021)



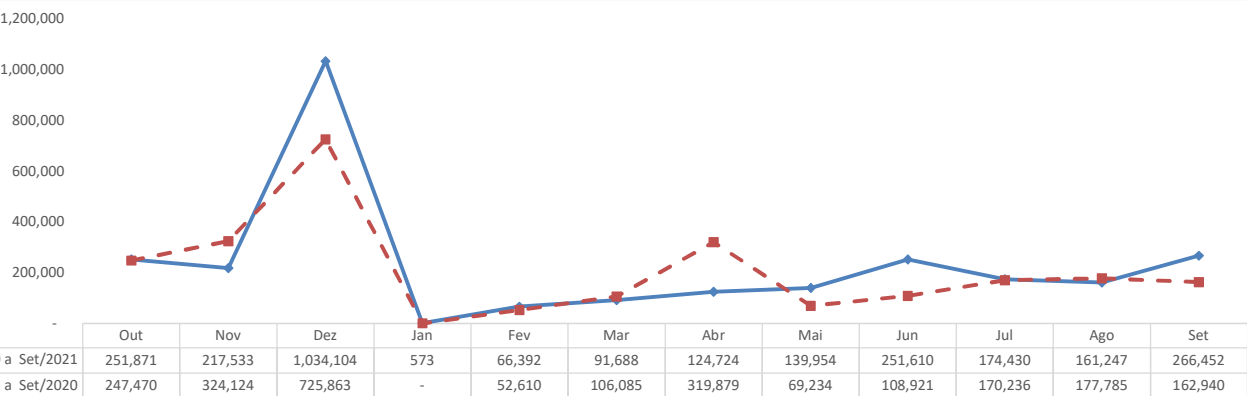
Fonte: S2GPR/SEFAZ.

Despesas com Juros e Amortizações dos últimos doze meses (R\$1.000.00 de Set/2021)



Fonte: S2GPR/SEFAZ.

Despesas com Investimentos dos últimos doze meses (R\$1.000.00 de Set/2021)



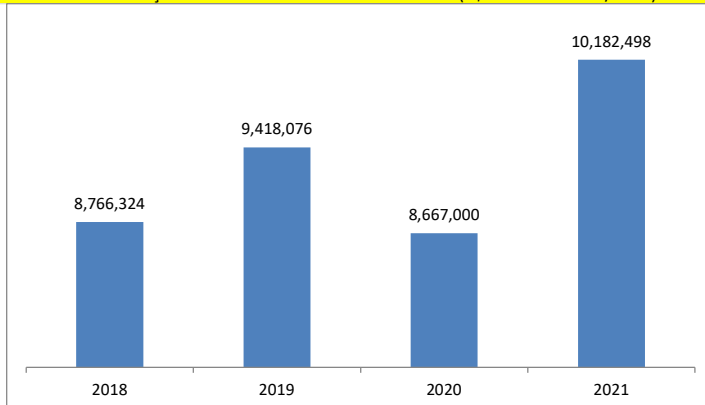
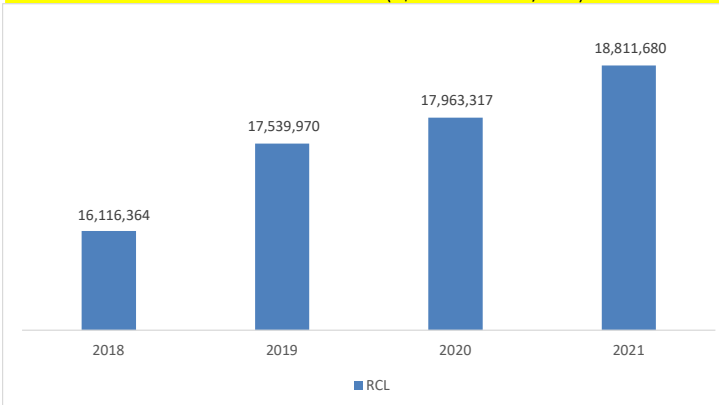
Fonte: S2GPR/SEFAZ.

RADAR FISCAL

Set de 2021

RCL Acumulada até Setembro (R\$1.000.00 de Set/2021)

Arrecadação de ICMS Acumulada até Setembro (R\$1.000.00 de Set/2021)

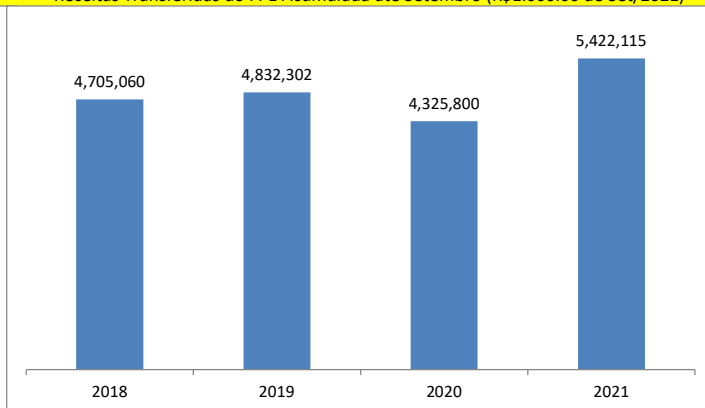
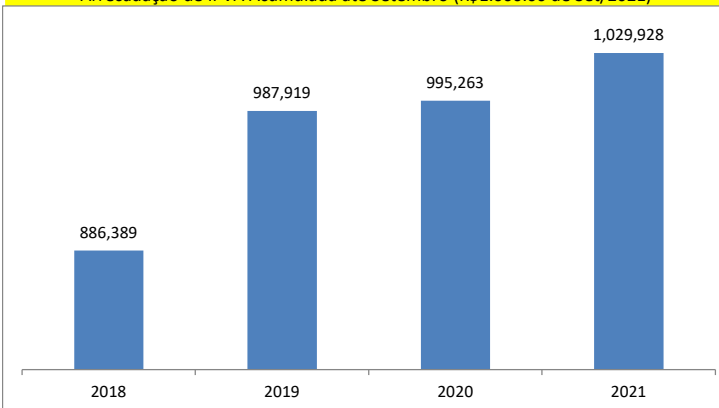


Fonte: S2GPR/SEFAZ.

Fonte: S2GPR/SEFAZ.

Arrecadação de IPVA Acumulada até Setembro (R\$1.000.00 de Set/2021)

Receitas Transferidas do FPE Acumulada até Setembro (R\$1.000.00 de Set/2021)

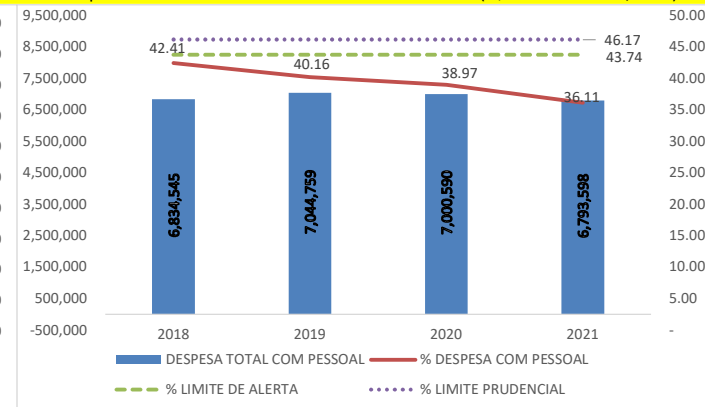
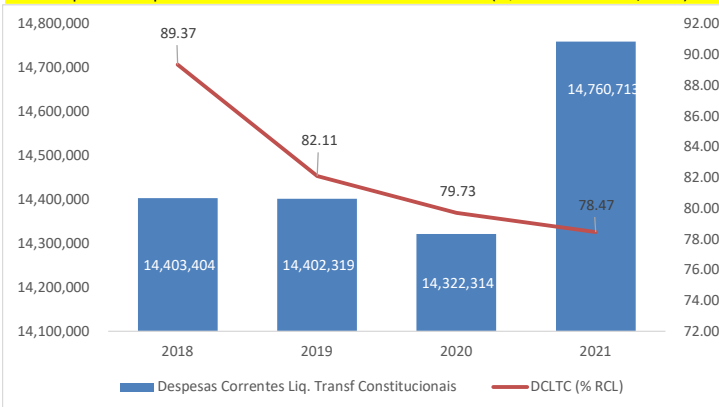


Fonte: S2GPR/SEFAZ.

Fonte: S2GPR/SEFAZ.

Desp. Corr. Líquidas de Transf. Acumulada até Setembro (R\$1.000.00 de Set/2021)

Despesa Total com Pessoal Acumulada até Setembro (R\$1.000.00 de Set/2021)

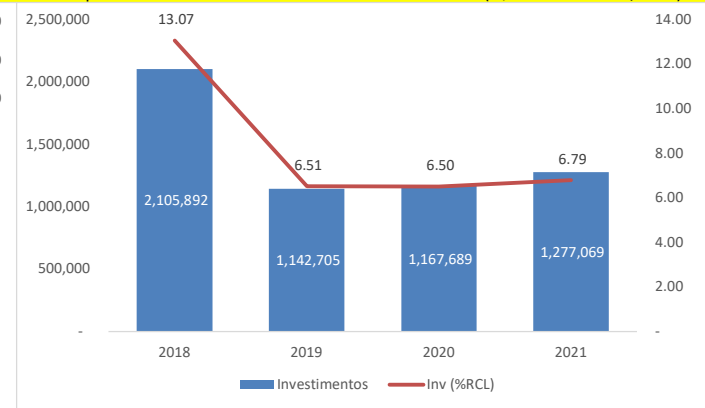
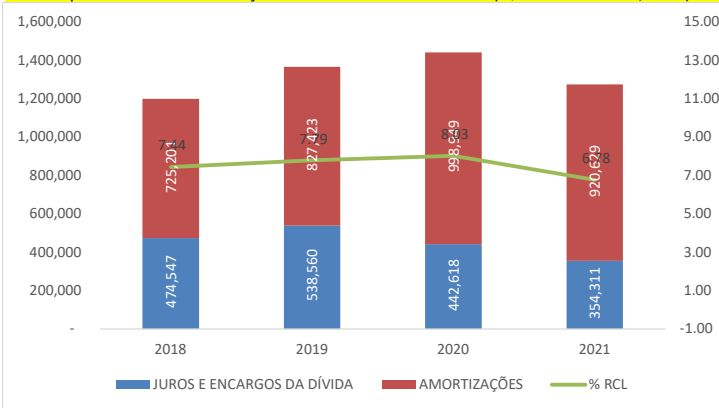


Fonte: S2GPR/SEFAZ.

Fonte: S2GPR/SEFAZ.

Despcom Juros e Amortizações Acumulada até Setembro (R\$1.000.00 de Set/2021)

Despesa com investimentos Acumulada até Setembro (R\$1.000.00 de Set/2021)



Fonte: S2GPR/SEFAZ.

Fonte: S2GPR/SEFAZ.