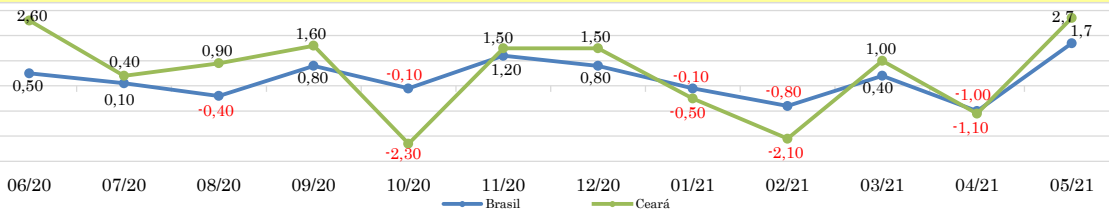


RADAR DE SERVIÇOS

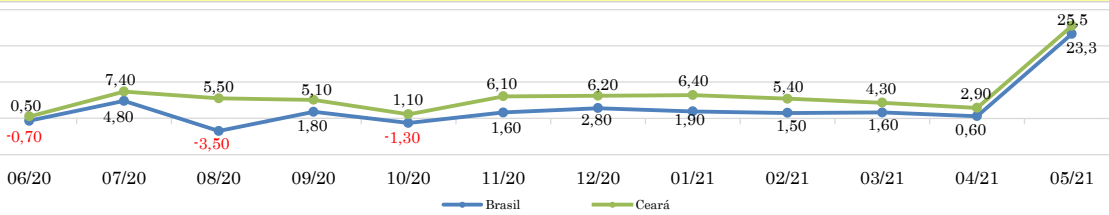
julho/2021

VARIAÇÃO MENSAL COM RELAÇÃO AO MÊS IMEDIATAMENTE ANTERIOR (%) - 2012 A 2018



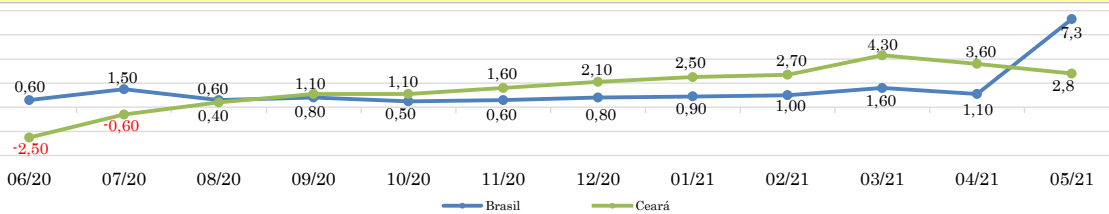
Ano	Brasil	Ceará
2015	-0,6	-2,0
2016	0,1	0,6
2017	-0,1	0,8
2018	-4,7	-4,3
2019	0,1	0,5
2020	-1,4	4,6
2021	1,7	2,7

VARIAÇÃO MENSAL COM RELAÇÃO AO MESMO MÊS DO ANO ANTERIOR (%) - 2012 A 2018



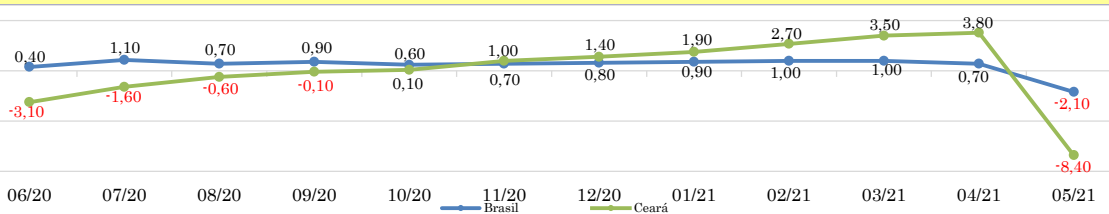
Ano	Brasil	Ceará
2015	-3,1	-4,7
2016	-6,1	1,4
2017	-1,9	-7,6
2018	-3,8	-12,5
2019	4,8	4,5
2020	-19,3	-27,2
2021	23,3	25,5

VARIAÇÃO ACUMULADA NO ANO COM RELAÇÃO A IGUAL PERÍODO DO ANO ANTERIOR (%) - 2012 A 2018



Ano	Brasil	Ceará
2015	-2,1	-2,6
2016	-5,1	-0,1
2017	-4,4	-3,6
2018	-1,3	-9,3
2019	1,5	-3,1
2020	-7,6	-9,5
2021	7,3	2,8

VARIAÇÃO ACUMULADA DE 12 MESES (%) - 2012 A 2018



Ano	Brasil	Ceará
2015	0,1	0,7
2016	-4,8	-2,9
2017	-4,7	-3,5
2018	-1,6	-9,3
2019	1,1	-4,5
2020	-2,6	-0,8
2021	-2,1	-8,4

VARIAÇÃO MENSAL COM RELAÇÃO AO MESMO MÊS DO ANO ANTERIOR (%)



VARIAÇÃO ACUMULADA DE 12 MESES (%)



ÍNDICE DE ATIVIDADES TURÍSTICAS (IATUR)

