

Tabela 1: Resumo dos indicadores fiscais, valores acumulados em doze meses (R\$1.000.00 de Ago/2021)

Discriminação	Set/2019 a Ago/2020	Set/2020 a Ago/2021	Δ	Δ%
Receita Corrente Líquida (A)	23.673.513	25.080.033	1.406.520	5,94
ICMS	11.893.665	13.798.508	1.904.843	16,02
FPE	5.954.877	6.853.205	898.328	15,09
IPVA	1.049.457	1.112.285	62.828	5,99
Despesa Correntes Líquidas das Transferências Constitucionais (B)	20.455.151	20.556.488	101.337	0,50
DTP (C)	9.720.754	9.465.031	-255.723	-2,63
Despesa com pessoal ativo	8.277.805	7.958.390	-319.415	-3,86
Despesa com pessoal inativo e pensionistas	2.738.551	2.640.967	-97.584	-3,56
(-) Inativos com Recursos Vinculados	1.861.369	1.850.583	-10.786	-0,58
Juros e Amortizações (D)	1.916.776	1.413.826	-502.950	-26,24
Investimentos (E)	2.493.354	2.646.368	153.013	6,14
DCLT/RCL (%) (B/A)	86,41	81,96		
DTP/RCL (%) (C/A)	41,06	37,74		
Juros+Amort/RCL (%) (D/A)	8,10	5,64		
Inv/RCL (%) (E/A)	10,53	10,55		

Fonte: SEFAZ/S2GPR.

OBS1: Na tabela são apresentadas somente as principais receitas e despesas. Portanto, as somas dos itens não são iguais aos totais.

OBS2: A Despesa Total com Pessoal é inferior à soma das despesas com pessoal ativo e inativo dado que são consideradas algumas deduções em seu cálculo.

OBS3: Os valores diferem daqueles reportados no RREO divulgado pela SEFAZ devido os valores utilizados nesse boletim estarem a preços constantes.

Tabela 2: Resumo dos indicadores fiscais, valores acumulados no ano até Ago (R\$1.000.00 de Ago/2021)

Discriminação	Acumulado no Ano				Δ (2021-2018)	Δ% (2021-2018)	Δ (2021-2020)	Δ% (2021-2020)
	Até Ago/2018	Até Ago/2019	Até Ago/2020	Até Ago/2021				
Receita Corrente Líquida (A)	14.335.368	15.387.248	15.531.538	16.574.588	2.239.220	15,62	1.043.050	6,72
ICMS	7.629.338	8.147.114	7.362.552	8.809.793	1.180.455	15,47	1.447.241	19,66
FPE	4.290.048	4.343.047	3.937.397	4.886.809	596.762	13,91	949.412	24,11
IPVA	861.055	949.853	945.270	989.663	128.608	14,94	44.394	4,70
Despesa Correntes Líquidas das Transferências Constitucionais (B)	12.623.012	12.609.934	12.580.915	12.937.895	314.883	2,49	356.981	2,84
DTP (C)	6.014.347	6.227.849	6.158.340	6.010.979	-3.369	-0,06	-147.362	-2,39
Despesa com pessoal ativo	5.089.593	5.372.050	5.279.772	5.094.860	5.267	0,10	-184.912	-3,50
Despesa com pessoal inativo e pensionistas	1.728.381	1.765.490	1.795.597	1.687.719	-40.661	-2,35	-107.878	-6,01
(-) Inativos com Recursos Vinculados	1.166.082	1.199.316	1.241.771	1.162.919	-3.162	-0,27	-78.852	-6,35
Juros e Amortizações (D)	1.093.531	1.210.573	1.338.538	1.140.073	46.541	4,26	-198.465	-14,83
Investimentos (E)	1.737.284	912.054	993.227	999.029	-738.255	-42,49	5.802	0,58
DCLT/RCL (%) (B/A)	88,06	81,95	81,00	78,06				
DTP/RCL (%) (C/A)	41,95	40,47	39,65	36,27				
Juros+Amort/RCL (%) (D/A)	7,63	7,87	8,62	6,88				
Inv/RCL (%) (E/A)	12,12	5,93	6,39	6,03				

Fonte: SEFAZ/S2GPR.

OBS1: Na tabela são apresentadas somente as principais receitas e despesas. Portanto, as somas dos itens não são iguais aos totais.

OBS2: A Despesa Total com Pessoal é inferior à soma das despesas com pessoal ativo e inativo dado que são consideradas algumas deduções em seu cálculo.

OBS3: Os valores diferem daqueles reportados no RREO divulgado pela SEFAZ devido os valores utilizados nesse boletim estarem a preços constantes.

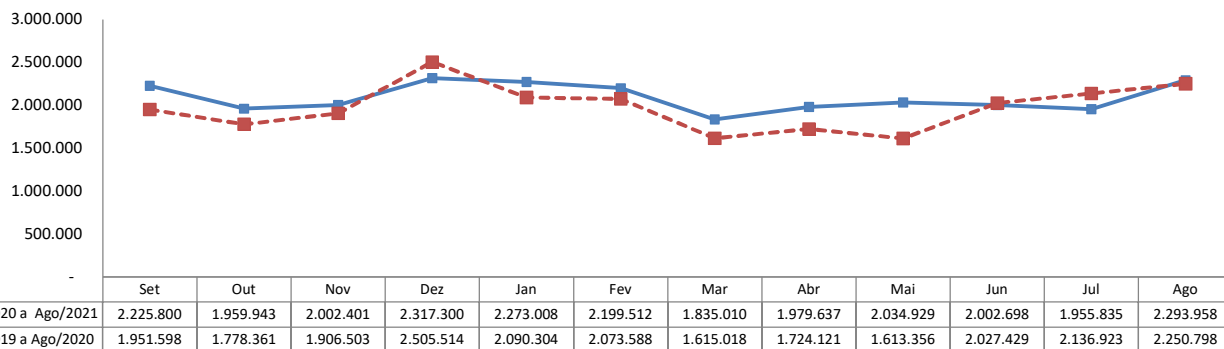
Fatos Relevantes

- 1 - O limite de alerta, das despesas com pessoal, estabelecido na Lei de Responsabilidade Fiscal (LRF) é de 43,74% da RCL.
- 2 - O limite para pagamento de juros e amortizações foi estabelecido pela Resolução 43/2001 do Senado Federal, e não pode exceder 11,5% da RCL.
- 3 - Em 19 de março de 2020 foram adotadas medidas de restrição ao convívio social, objetivando a redução da velocidade de contágio da Covid 19. Dado que os impostos locais são recolhidos, em sua maioria, até o dia 20 de cada mês essa medida causou impacto menor na arrecadação de março de 2020
- 4 - De junho a setembro de 2020 o Estado recebeu o auxílio emergencial transferido pelo Governo Federal
- 5 - Em 2019 a primeira parcela do 13º salário dos servidores foi paga em julho, em 2020 em agosto.
- 6 - Novo período de restrição às atividades econômicas teve início no final de fevereiro de 2021, cuja retomada iniciou-se em Abril.

RADAR FISCAL

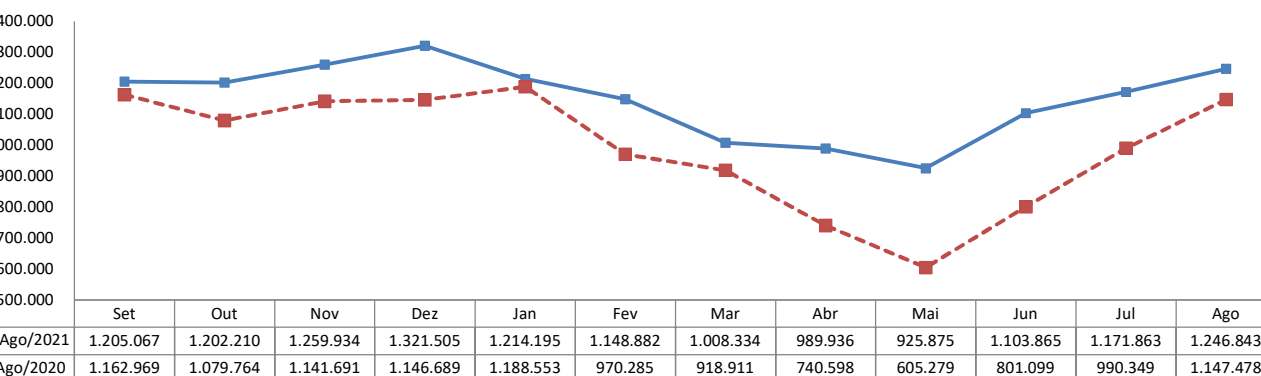
Ago de 2021

Receita Corrente Líquida dos últimos doze meses (R\$1.000.00 de Ago/2021)



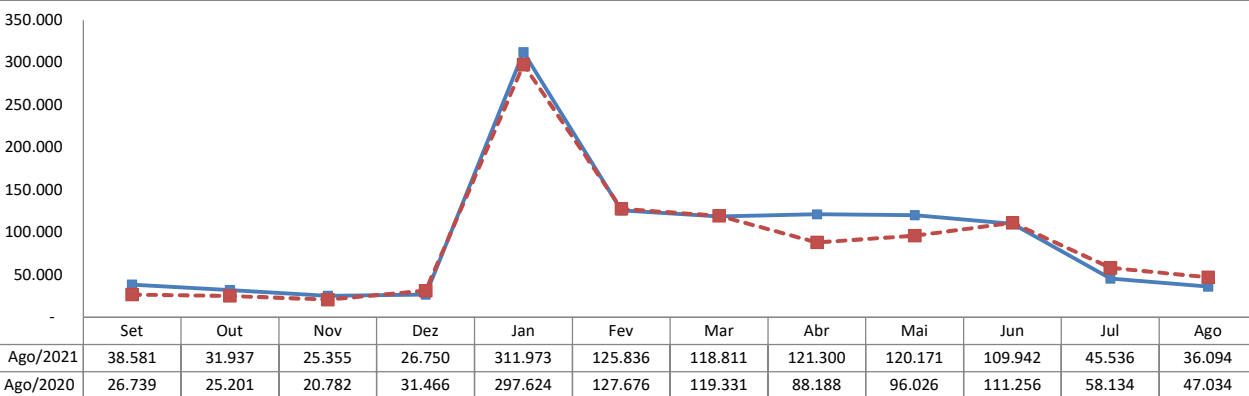
Fonte: S2GPR/SEFAZ.

Arrecadação de ICMS dos últimos doze meses (R\$1.000.00 de Ago/2021)



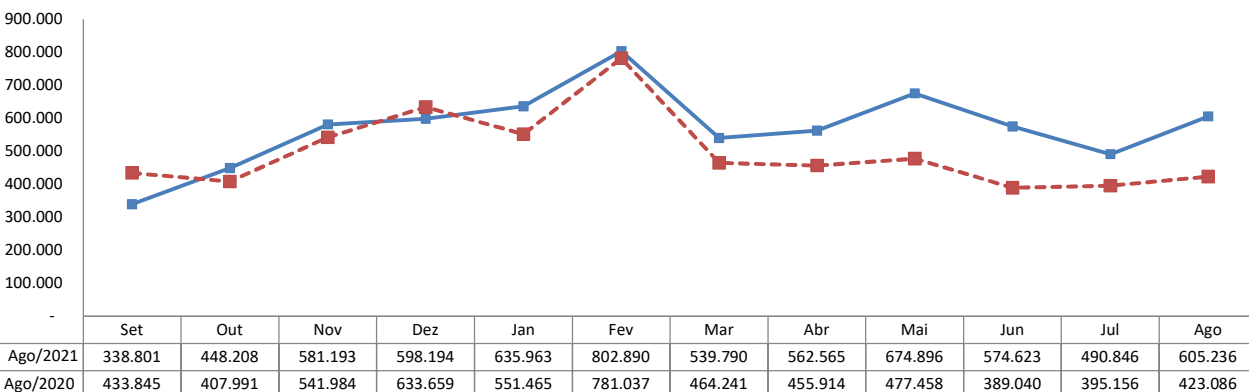
Fonte: S2GPR/SEFAZ.

Arrecadação de IPVA dos últimos doze meses (R\$1.000.00 de Ago/2021)



Fonte: S2GPR/SEFAZ.

Receitas Transferidas do FPE dos últimos doze meses (R\$1.000.00 de Ago/2021)

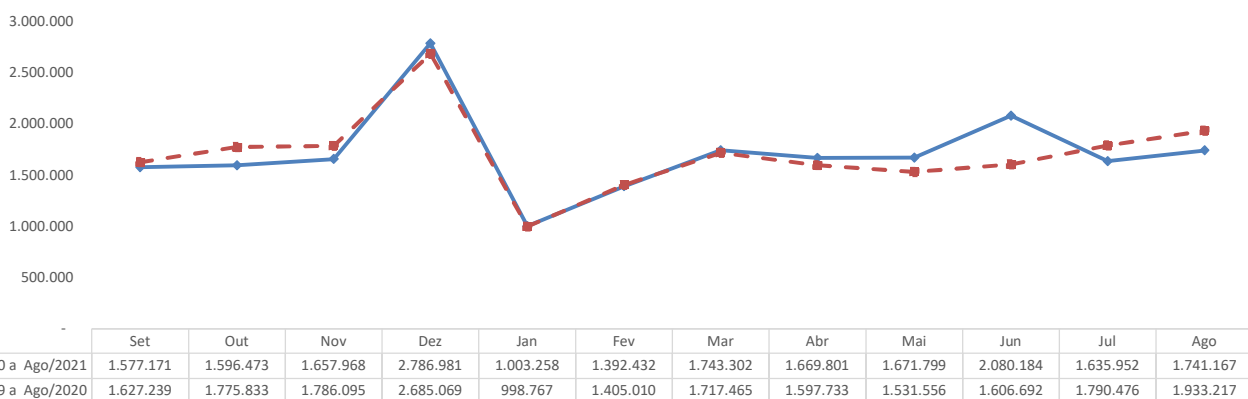


Fonte: S2GPR/SEFAZ.

RADAR FISCAL

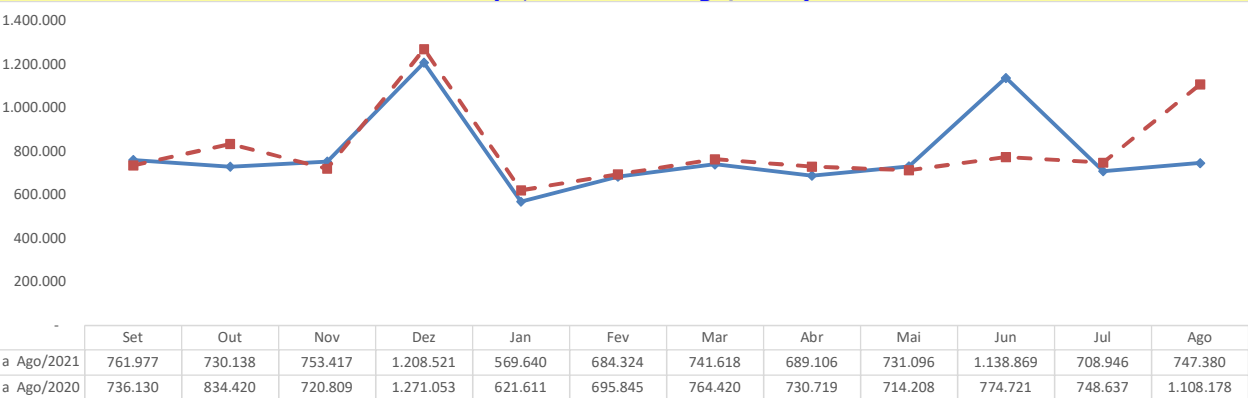
Ago de 2021

Despesas Correntes Líquidas das Transferências Constitucionais dos últimos doze meses (R\$1.000.00 de Ago/2021)



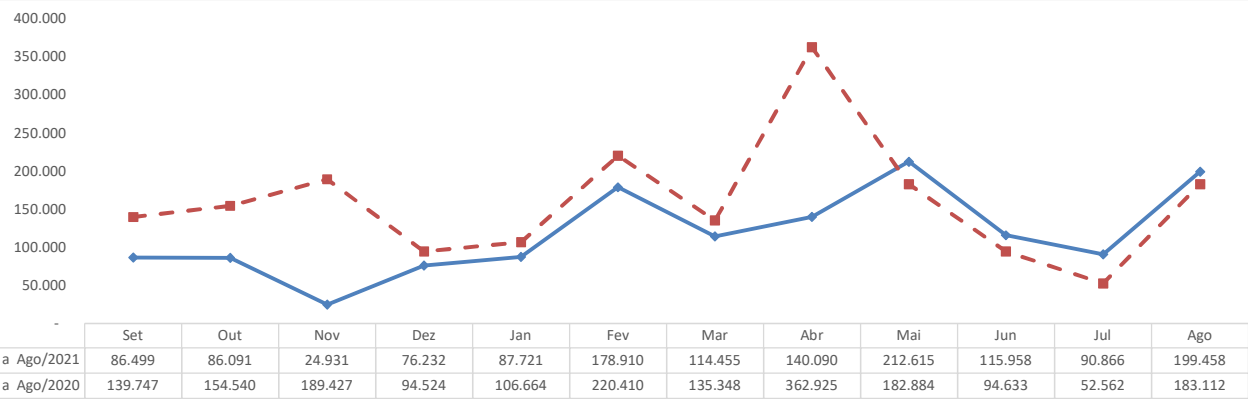
Fonte: S2GPR/SEFAZ.

Despesas Total com Pessoal dos últimos doze meses (R\$1.000.00 de Ago/2021)



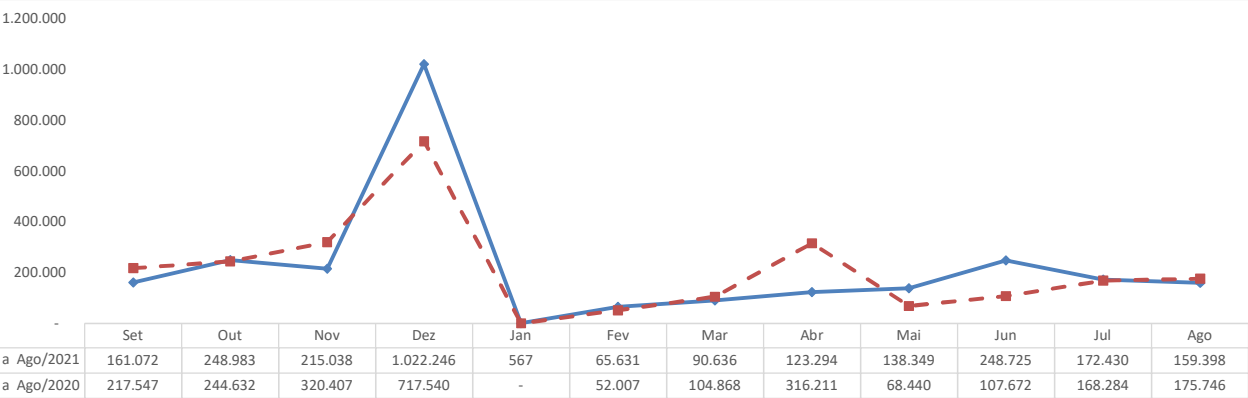
Fonte: S2GPR/SEFAZ.

Despesas com Juros e Amortizações dos últimos doze meses (R\$1.000.00 de Ago/2021)



Fonte: S2GPR/SEFAZ.

Despesas com Investimentos dos últimos doze meses (R\$1.000.00 de Ago/2021)

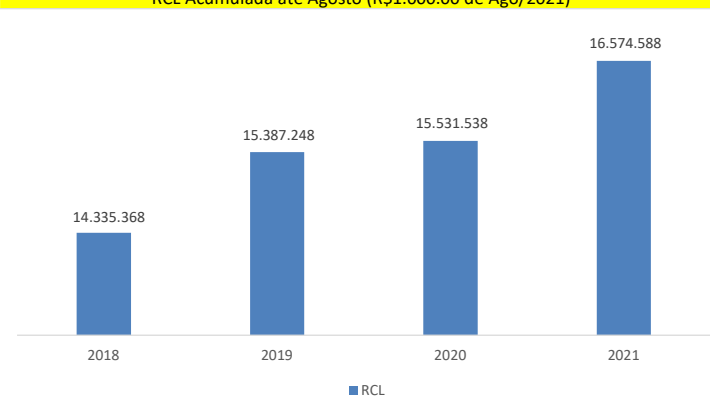


Fonte: S2GPR/SEFAZ.

RADAR FISCAL

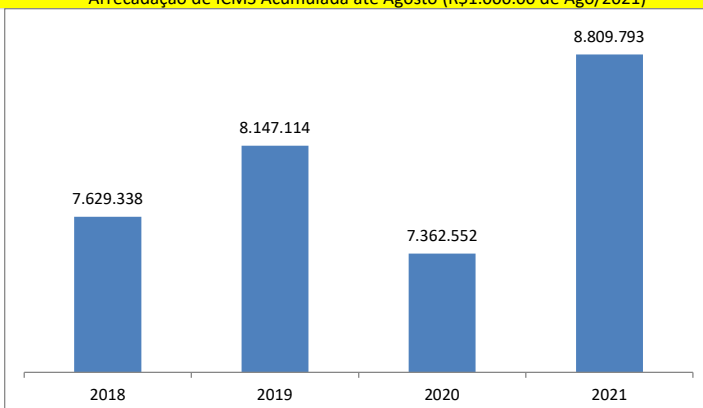
Ago de 2021

RCL Acumulada até Agosto (R\$1.000.00 de Ago/2021)



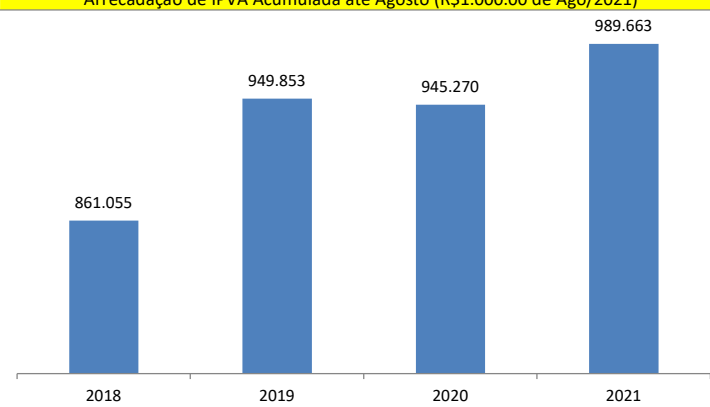
Fonte: S2GPR/SEFAZ.

Arrecadação de ICMS Acumulada até Agosto (R\$1.000.00 de Ago/2021)



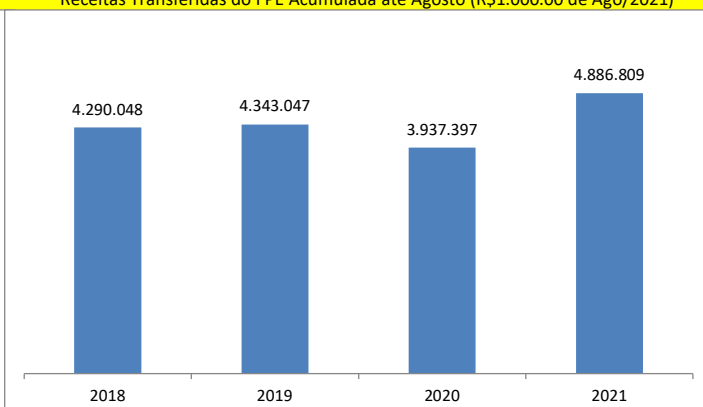
Fonte: S2GPR/SEFAZ.

Arrecadação de IPVA Acumulada até Agosto (R\$1.000.00 de Ago/2021)



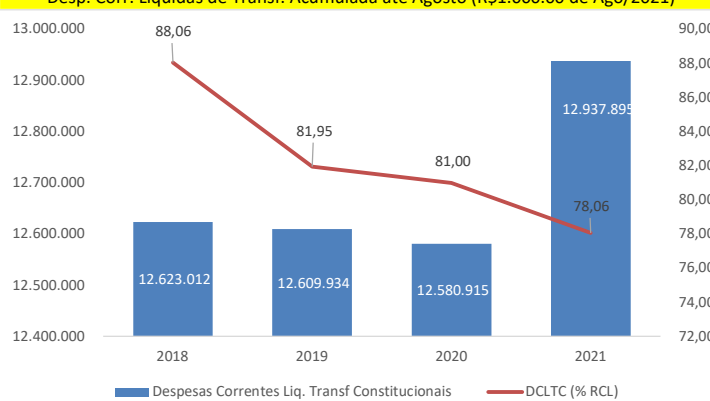
Fonte: S2GPR/SEFAZ.

Receitas Transferidas do FPE Acumulada até Agosto (R\$1.000.00 de Ago/2021)



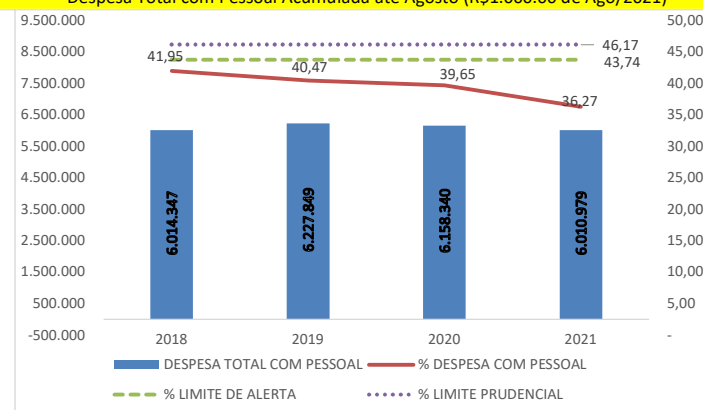
Fonte: S2GPR/SEFAZ.

Desp. Corr. Líquidas de Transf. Acumulada até Agosto (R\$1.000.00 de Ago/2021)



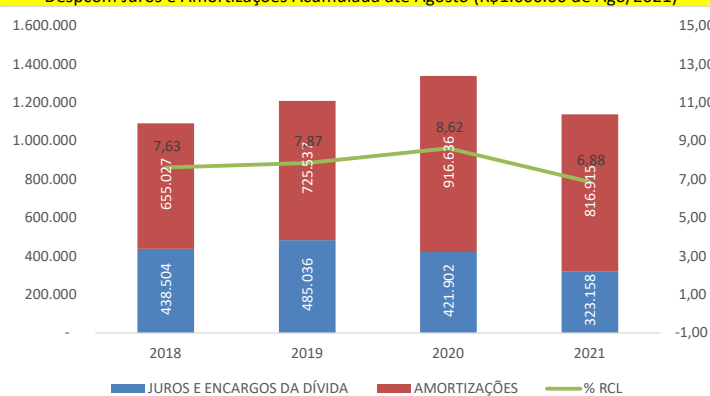
Fonte: S2GPR/SEFAZ.

Despesa Total com Pessoal Acumulada até Agosto (R\$1.000.00 de Ago/2021)



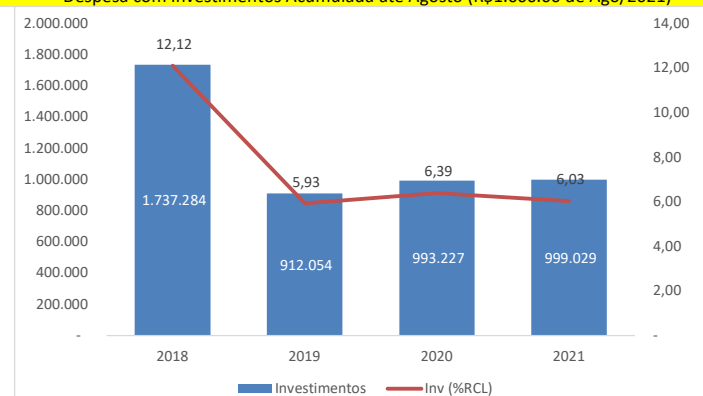
Fonte: S2GPR/SEFAZ.

Despcom Juros e Amortizações Acumulada até Agosto (R\$1.000.00 de Ago/2021)



Fonte: S2GPR/SEFAZ.

Despesa com investimentos Acumulada até Agosto (R\$1.000.00 de Ago/2021)



Fonte: S2GPR/SEFAZ.