

Tabela 1: Resumo dos indicadores fiscais, valores acumulados em doze meses (R\$1.000.00 de Jun/2021)

Discriminação	Jul/2019 a Jun/2020	Jul/2020 a Jun/2021	Δ	Δ%
Receita Corrente Líquida (A)	22.340.828	24.762.746	2.421.918	10,84
ICMS	11.691.581	13.273.619	1.582.038	13,53
FPE	5.927.315	6.456.671	529.356	8,93
IPVA	999.329	1.115.320	115.991	11,61
Despesa Correntes Líquidas das Transferências Constitucionais (B)	20.132.968	20.525.735	392.768	1,95
DTP (C)	9.572.776	9.687.436	114.660	1,20
Despesa com pessoal ativo	8.167.106	8.076.709	-90.397	-1,11
Despesa com pessoal inativo e pensionistas	2.682.832	2.721.717	38.885	1,45
(-) Inativos com Recursos Vinculados	1.815.483	1.823.069	7.586	0,42
Juros e Amortizações (D)	1.989.817	1.334.639	-655.178	-32,93
Investimentos (E)	2.412.604	2.610.579	197.975	8,21
DCLT/RCL (%) (B/A)	90,12	82,89		
DTP/RCL (%) (C/A)	42,85	39,12		
Juros+Amort/RCL (%) (D/A)	8,91	5,39		
Inv/RCL (%) (E/A)	10,80	10,54		

Fonte: SEFAZ/S2GPR.

OBS1: Na tabela são apresentadas somente as principais receitas e despesas. Portanto, as somas dos itens não são iguais aos totais.

OBS2: A Despesa Total com Pessoal é inferior à soma das despesas com pessoal ativo e inativo dado que são consideradas algumas deduções em seu cálculo.

OBS3: Os valores diferem daqueles reportados no RREO divulgado pela SEFAZ devido os valores utilizados nesse boletim estarem a preços constantes.

Tabela 2: Resumo dos indicadores fiscais, valores acumulados no ano até Jun (R\$1.000.00 de Jun/2021)

Discriminação	Acumulado no Ano				Δ (2021-2018)	Δ% (2021-2018)	Δ (2021-2020)	Δ% (2021-2020)
	Até Jun/2018	Até Jun/2019	Até Jun/2020	Até Jun/2021				
Receita Corrente Líquida (A)	10.650.753	11.706.320	10.942.656	12.102.317	1.451.564	13,63	1.159.661	10,60
ICMS	5.503.848	5.888.200	5.130.412	6.275.719	771.871	14,02	1.145.307	22,32
FPE	3.353.038	3.381.248	3.062.851	3.722.300	369.261	11,01	659.449	21,53
IPVA	800.107	860.621	824.936	891.642	91.534	11,44	66.705	8,09
Despesa Correntes Líquidas das Transferências Constitucionais (B)	8.753.339	8.678.776	8.697.338	9.388.192	634.854	7,25	690.854	7,94
DTP (C)	4.137.873	4.264.637	4.223.877	4.472.436	334.563	8,09	248.559	5,88
Despesa com pessoal ativo	3.549.990	3.782.974	3.731.088	3.811.492	261.501	7,37	80.403	2,15
Despesa com pessoal inativo e pensionistas	1.198.809	1.222.298	1.245.577	1.268.069	69.260	5,78	22.491	1,81
(-) Inativos com Recursos Vinculados	858.382	902.519	931.923	860.386	2.004	0,23	-71.537	-7,68
Juros e Amortizações (D)	785.849	849.660	1.082.957	834.409	48.560	6,18	-248.548	-22,95
Investimentos (E)	1.159.318	593.513	637.479	655.158	-504.160	-43,49	17.679	2,77
DCLT/RCL (%) (B/A)	82,19	74,14	79,48	77,57				
DTP/RCL (%) (C/A)	38,85	36,43	38,60	36,96				
Juros+Amort/RCL (%) (D/A)	7,38	7,26	9,90	6,89				
Inv/RCL (%) (E/A)	10,88	5,07	5,83	5,41				

Fonte: SEFAZ/S2GPR.

OBS1: Na tabela são apresentadas somente as principais receitas e despesas. Portanto, as somas dos itens não são iguais aos totais.

OBS2: A Despesa Total com Pessoal é inferior à soma das despesas com pessoal ativo e inativo dado que são consideradas algumas deduções em seu cálculo.

OBS3: Os valores diferem daqueles reportados no RREO divulgado pela SEFAZ devido os valores utilizados nesse boletim estarem a preços constantes.

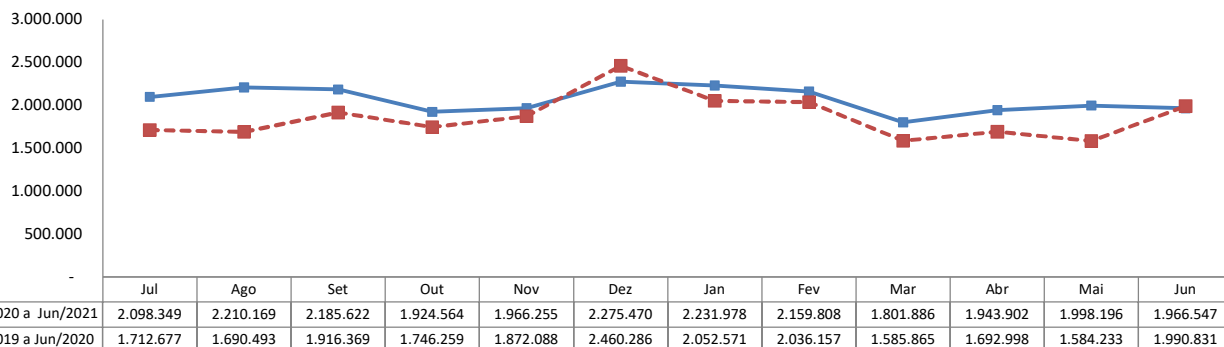
Fatos Relevantes

- 1 - O limite de alerta, das despesas com pessoal, estabelecido na Lei de Responsabilidade Fiscal (LRF) é de 43,74% da RCL.
- 2 - O limite para pagamento de juros e amortizações foi estabelecido pela Resolução 43/2001 do Senado Federal, e não pode exceder 11,5% da RCL.
- 3 - Em 19 de março de 2020 foram adotadas medidas de restrição ao convívio social, objetivando a redução da velocidade de contágio da Covid 19. Dado que os impostos locais são recolhidos, em sua maioria, até o dia 20 de cada mês essa medida causou impacto menor na arrecadação de março de 2020
- 4 - De junho a setembro de 2020 o Estado recebeu o auxílio emergencial transferido pelo Governo Federal
- 5 - Em 2019 a primeira parcela do 13º salário dos servidores foi paga em julho, em 2020 em agosto.
- 6 - Novo período de restrição às atividades econômicas teve início no final de fevereiro de 2021, cuja retomada iniciou-se em Abril.

RADAR FISCAL

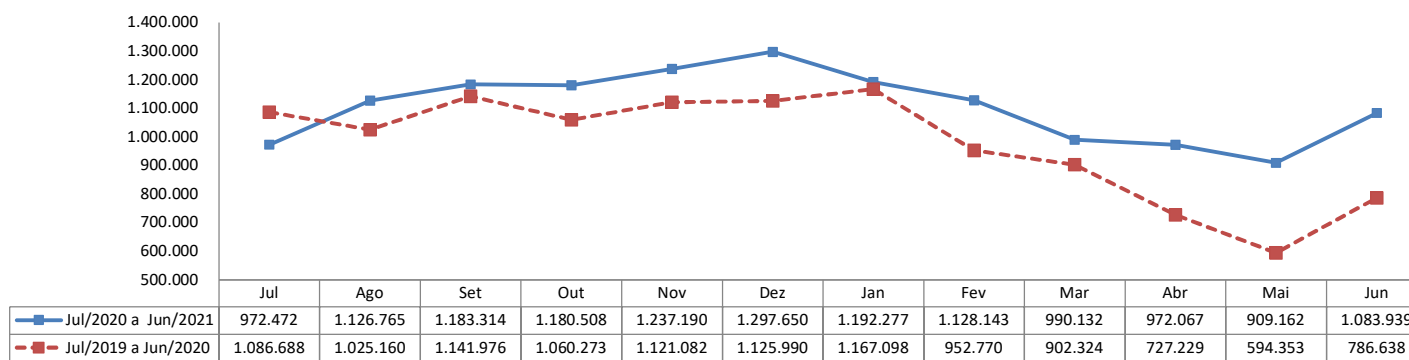
Jun de 2021

Receita Corrente Líquida dos últimos doze meses (R\$1.000.00 de Jun/2021)



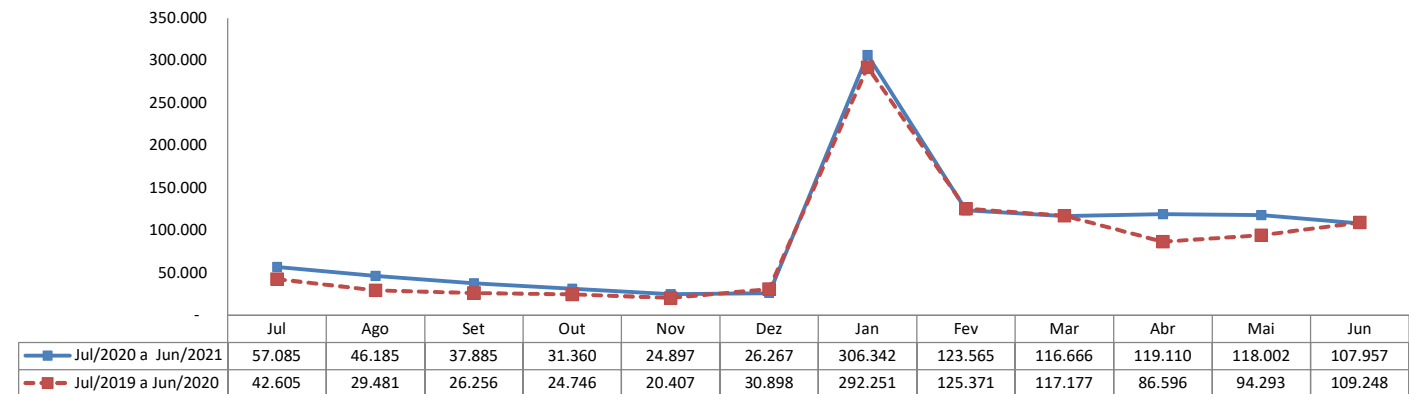
Fonte: S2GPR/SEFAZ.

Arrecadação de ICMS dos últimos doze meses (R\$1.000.00 de Jun/2021)



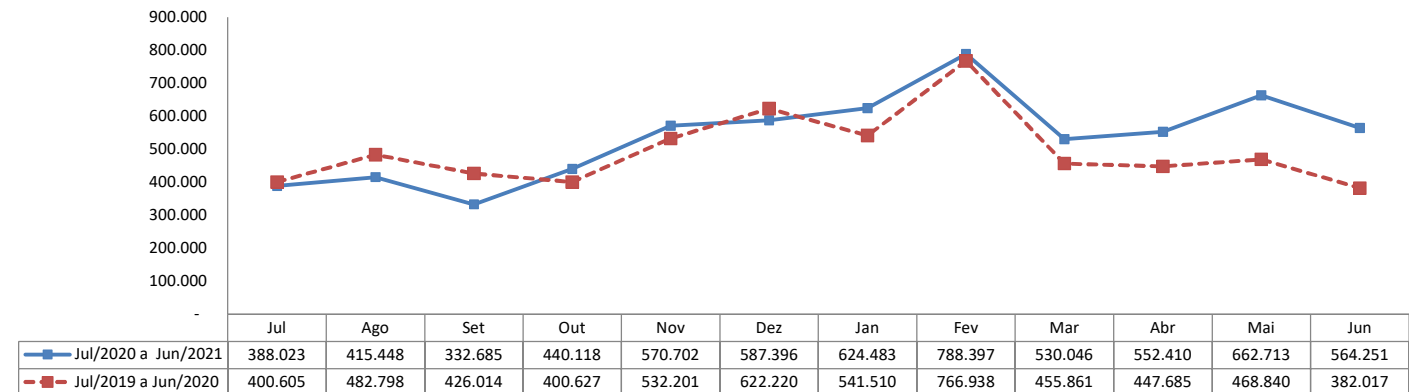
Fonte: S2GPR/SEFAZ.

Arrecadação de IPVA dos últimos doze meses (R\$1.000.00 de Jun/2021)



Fonte: S2GPR/SEFAZ.

Receitas Transferidas do FPE dos últimos doze meses (R\$1.000.00 de Jun/2021)

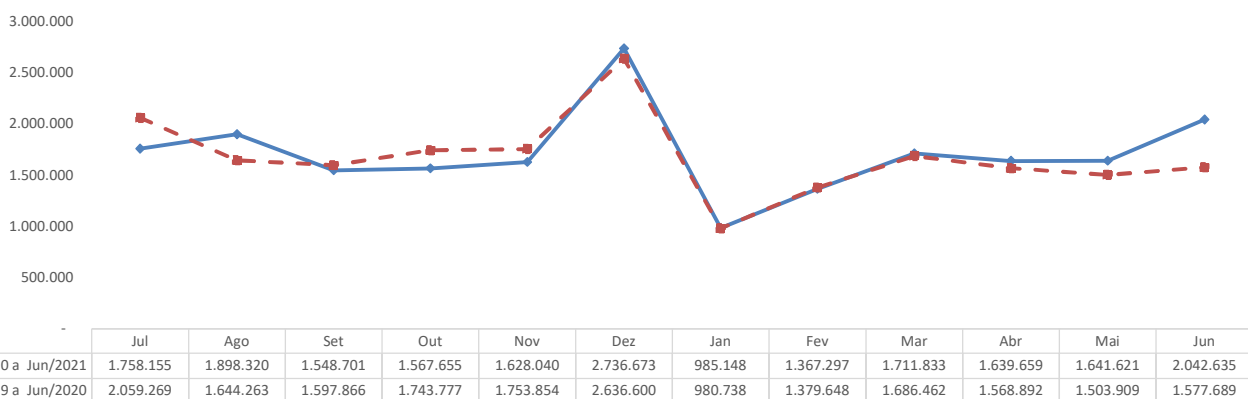


Fonte: S2GPR/SEFAZ.

RADAR FISCAL

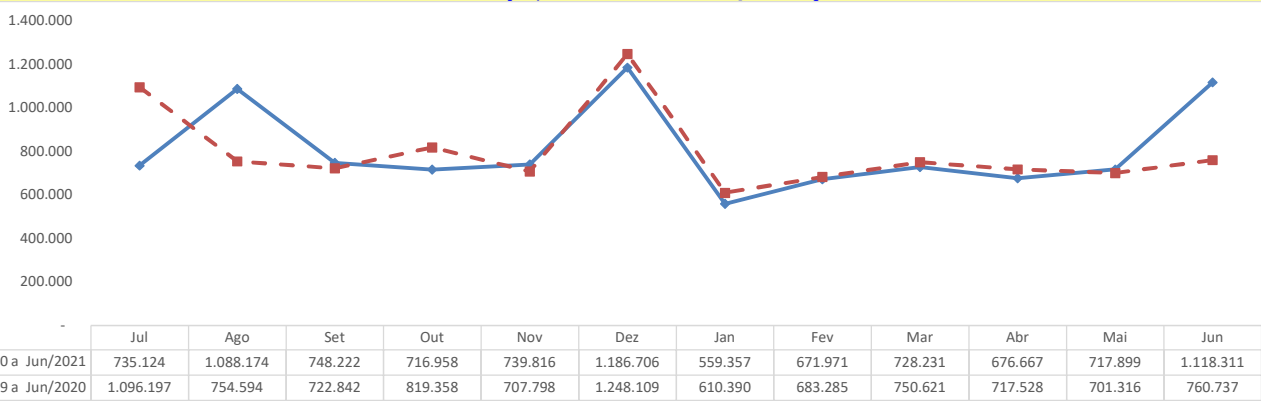
Jun de 2021

Despesas Correntes Líquidas das Transferências Constitucionais dos últimos doze meses (R\$1.000.00 de Jun/2021)



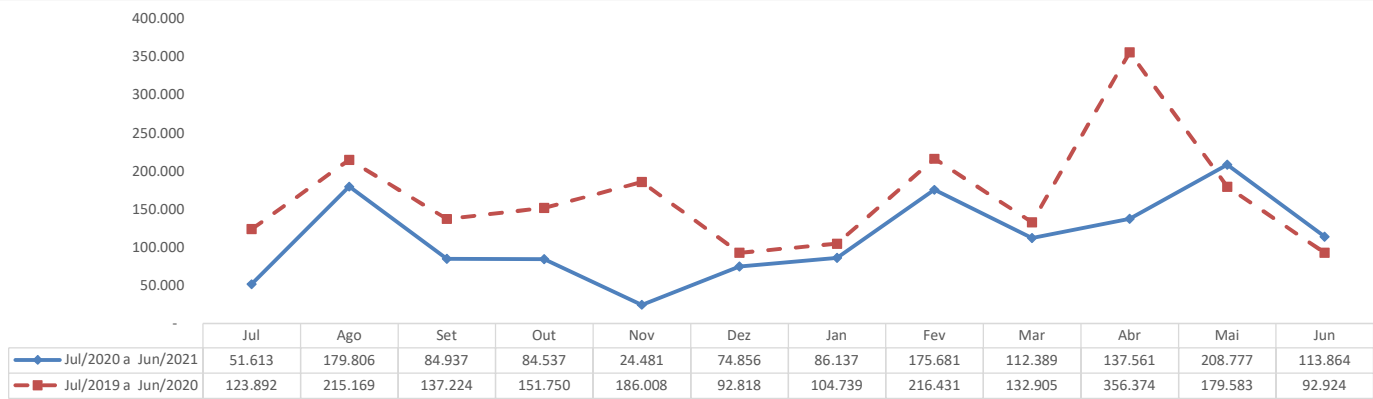
Fonte: S2GPR/SEFAZ.

Despesas Total com Pessoal dos últimos doze meses (R\$1.000.00 de Jun/2021)



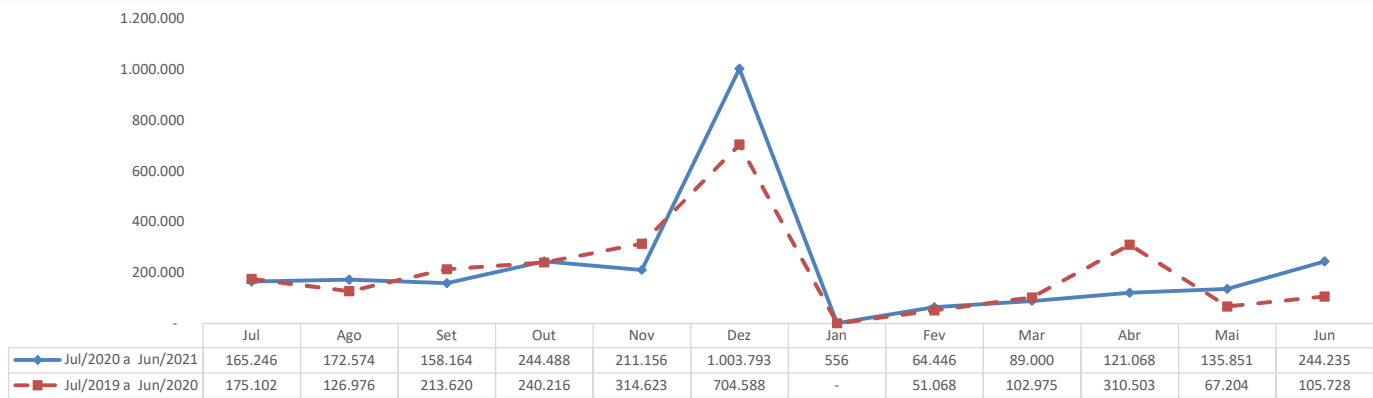
Fonte: S2GPR/SEFAZ.

Despesas com Juros e Amortizações dos últimos doze meses (R\$1.000.00 de Jun/2021)



Fonte: S2GPR/SEFAZ.

Despesas com Investimentos dos últimos doze meses (R\$1.000.00 de Jun/2021)



Fonte: S2GPR/SEFAZ.

RADAR FISCAL

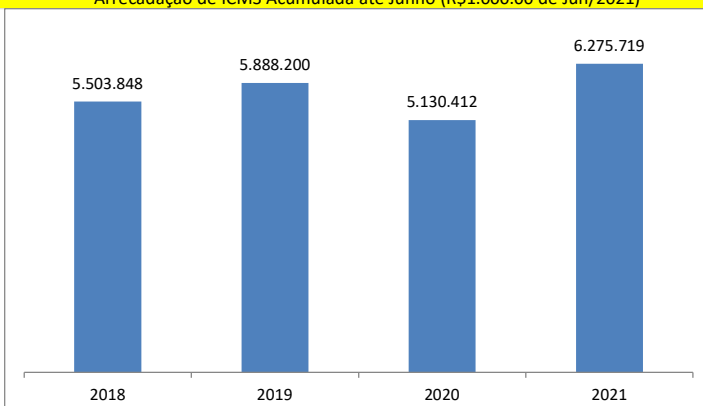
Jun de 2021

RCL Acumulada até Junho (R\$1.000.00 de Jun/2021)



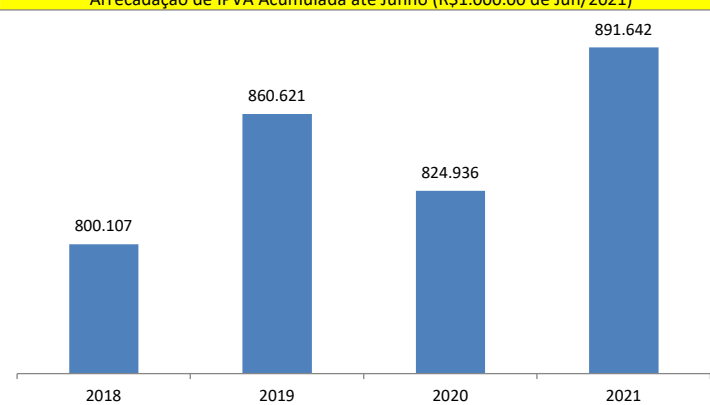
Fonte: S2GPR/SEFAZ.

Arrecadação de ICMS Acumulada até Junho (R\$1.000.00 de Jun/2021)



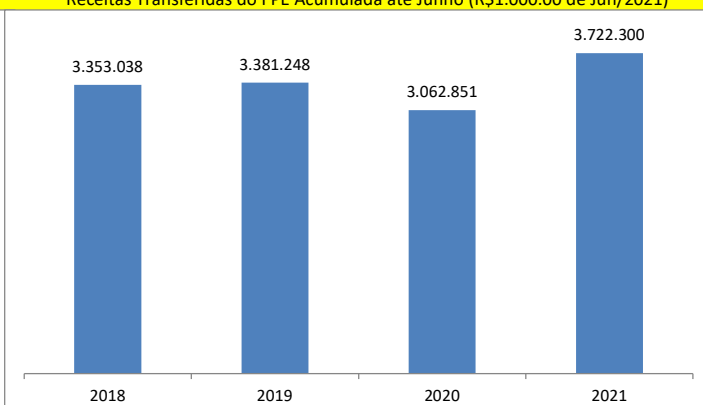
Fonte: S2GPR/SEFAZ.

Arrecadação de IPVA Acumulada até Junho (R\$1.000.00 de Jun/2021)



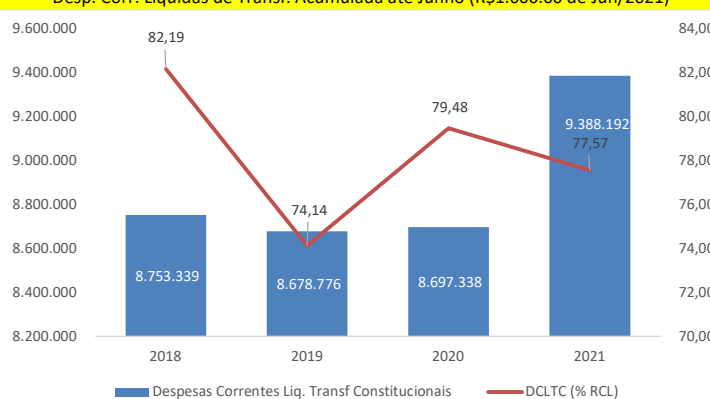
Fonte: S2GPR/SEFAZ.

Receitas Transferidas do FPE Acumulada até Junho (R\$1.000.00 de Jun/2021)



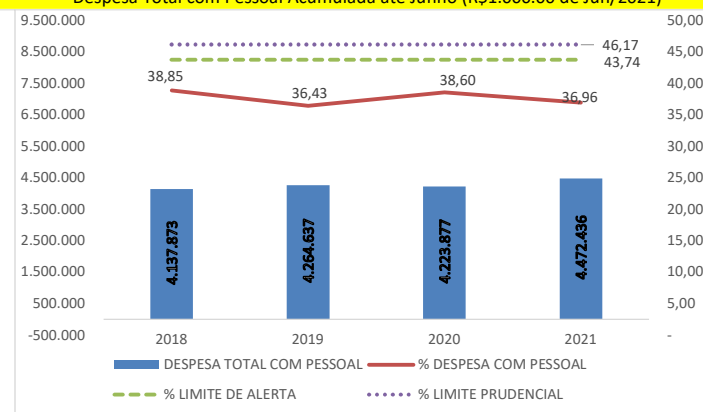
Fonte: S2GPR/SEFAZ.

Desp. Corr. Líquidas de Transf. Acumulada até Junho (R\$1.000.00 de Jun/2021)



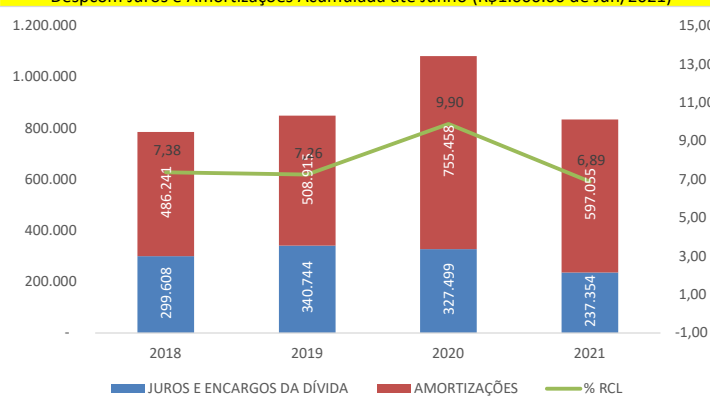
Fonte: S2GPR/SEFAZ.

Despesa Total com Pessoal Acumulada até Junho (R\$1.000.00 de Jun/2021)



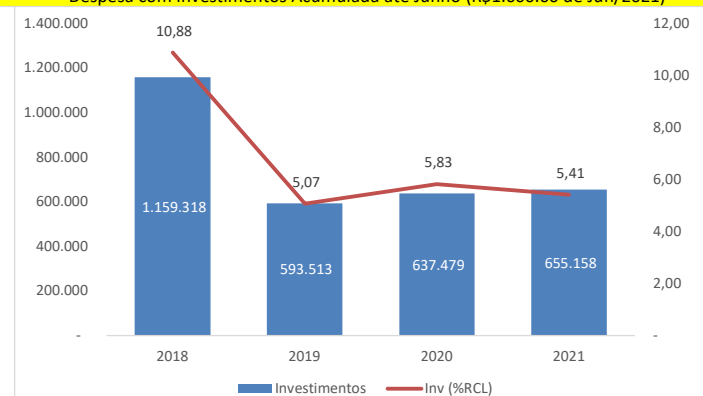
Fonte: S2GPR/SEFAZ.

Despcom Juros e Amortizações Acumulada até Junho (R\$1.000.00 de Jun/2021)



Fonte: S2GPR/SEFAZ.

Despesa com investimentos Acumulada até Junho (R\$1.000.00 de Jun/2021)



Fonte: S2GPR/SEFAZ.