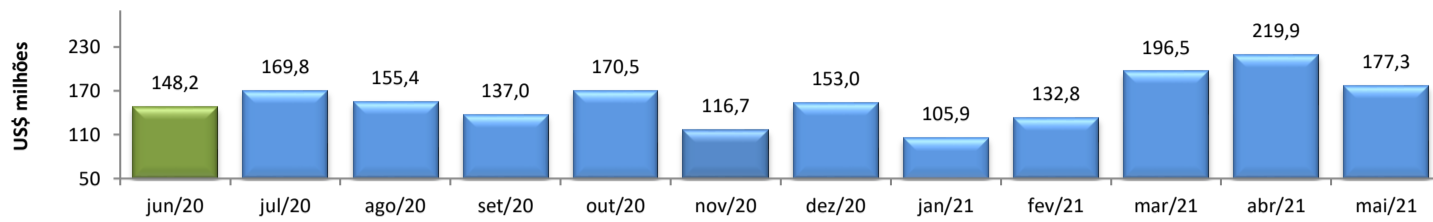


RADAR DO COMÉRCIO EXTERIOR

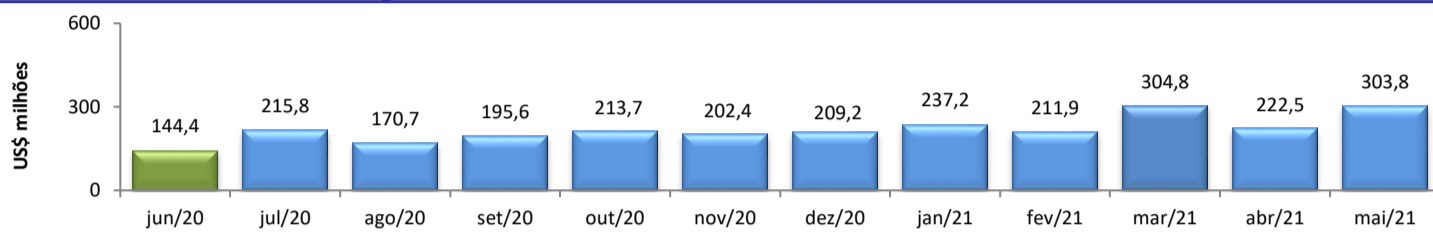
junho/2021

VALOR DAS EXPORTAÇÕES CEARENSES - SECEX/MDIC



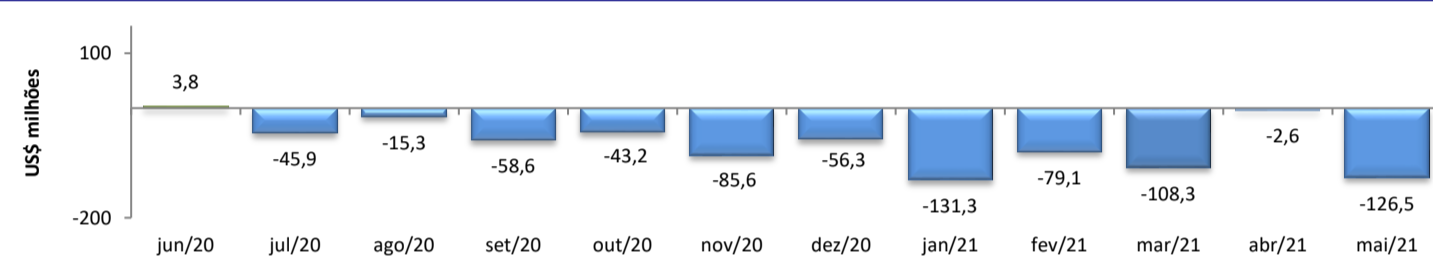
mai/2021 / mai/2020	44,97%
mai/2021 / abr/2021	-19,35%
Acumulado no Ano	34,74%
Últimos 12 meses	-11,39%

VALOR DAS IMPORTAÇÕES CEARENSES - SECEX/MDIC



mai/2021 / mai/2020	28,88%
mai/2021 / abr/2021	36,56%
Acumulado no Ano	44,22%
Últimos 12 meses	5,66%

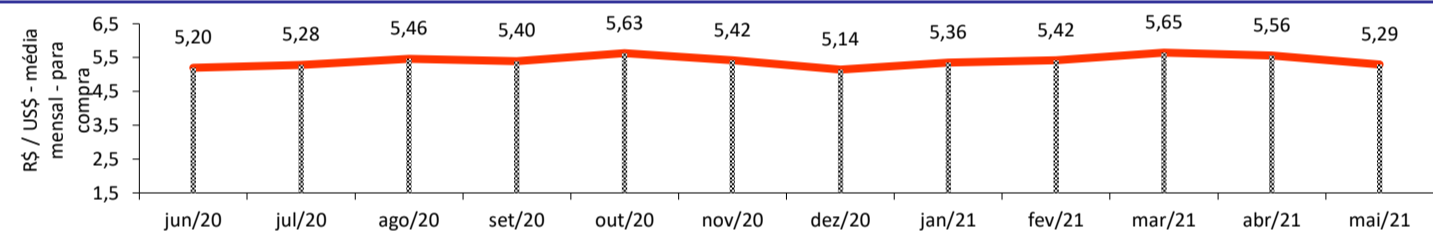
SALDO DA BALANÇA COMERCIAL CEARENSE - SECEX/MDIC



Diferença Absoluta em US\$ Milhões

mai/2021 - mai/2020	-13,07
mai/2021 - abr/2021	-123,88
Acumulado no Ano	-188,87
Últimos 12 meses	-383,14

TAXA DE CÂMBIO COMERCIAL - IPEADATA

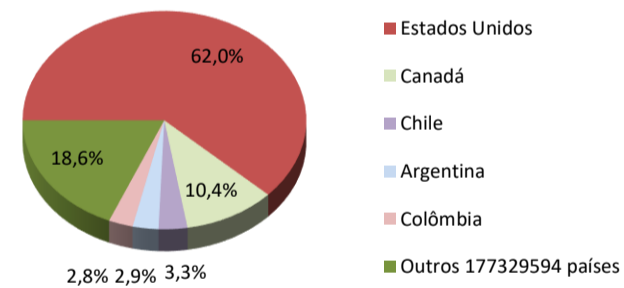


mai/2021 / mai/2020	-6,25%
mai/2021 / abr/2021	-4,87%
Var. em relação a Dez/2020	2,83%
Var. em relação a Jan/2021	-1,22%

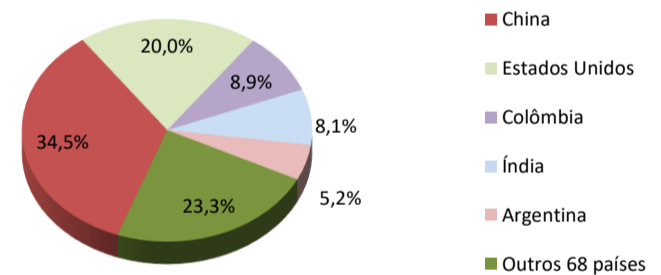
PRINCIPAIS DESTINOS DAS EXPORTAÇÕES E ORIGENS DAS IMPORTAÇÕES - SECEX/MDIC

mai/2021

Principais Destinos das Exportações



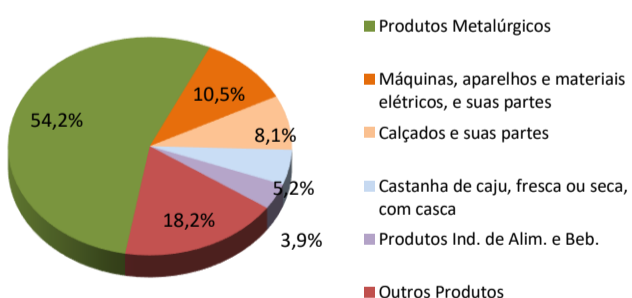
Principais Origens das Importações



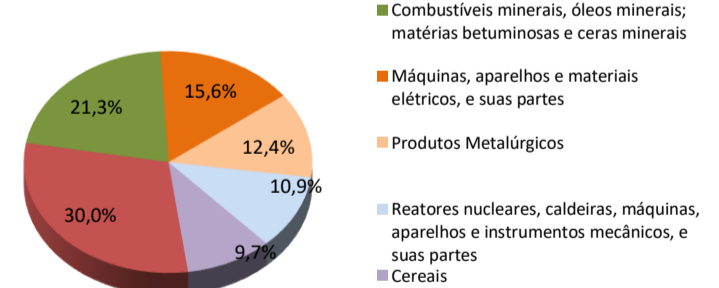
PRINCIPAIS GRUPOS DE PRODUTOS EXPORTADOS E IMPORTADOS - SECEX/MDIC

mai/2021

Principais Produtos Exportados



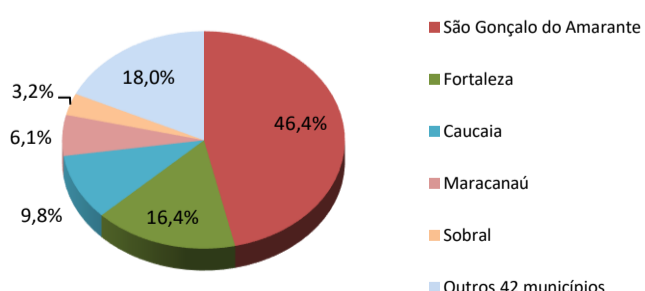
Principais Produtos Importados



PRINCIPAIS MUNICÍPIOS EXPORTADORES E IMPORTADORES - SECEX/MDIC

mai/2021

Principais Municípios Exportadores



Principais Municípios Importadores

