

Tabela 1: Resumo dos indicadores fiscais, valores acumulados em doze meses (R\$1.000.00 de Abr/2021)

Discriminação	Mai/2019 a Abr/2020	Mai/2020 a Abr/2021	Δ	Δ%
Receita Corrente Líquida (A)	22.577.898	24.044.980	1.467.081	6,50
ICMS	12.089.590	12.491.073	401.483	3,32
FPE	6.105.925	5.998.713	-107.213	-1,76
IPVA	993.013	1.078.190	85.177	8,58
Despesa Correntes Líquidas das Transferências Constitucionais (B)	19.893.064	19.654.893	-238.172	-1,20
DTP (C)	9.437.581	9.109.625	-327.956	-3,47
Despesa com pessoal ativo	8.076.389	7.782.117	-294.271	-3,64
Despesa com pessoal inativo e pensionistas	2.640.956	2.600.946	-40.010	-1,52
(-) Inativos com Recursos Vinculados	1.774.751	1.857.805	83.053	4,68
Juros e Amortizações (D)	1.968.332	1.267.215	-701.117	-35,62
Investimentos (E)	2.485.803	2.371.073	-114.730	-4,62
DCLT/RCL (%) (B/A)	88,11	81,74		
DTP/RCL (%) (C/A)	41,80	37,89		
Juros+Amort/RCL (%) (D/A)	8,72	5,27		
Inv/RCL (%) (E/A)	11,01	9,86		

Fonte: SEFAZ/S2GPR.

OBS1: Na tabela são apresentadas somente as principais receitas e despesas. Portanto, as somas dos itens não são iguais aos totais.

OBS2: A Despesa Total com Pessoal é inferior à soma das despesas com pessoal ativo e inativo dado que são consideradas algumas deduções em seu cálculo.

OBS3: Os valores diferem daqueles reportados no RREO divulgado pela SEFAZ devido os valores utilizados nesse boletim estarem a preços constantes.

Tabela 2: Resumo dos indicadores fiscais, valores acumulados no ano até Abr (R\$1.000.00 de Abr/2021)

Discriminação	Acumulado no Ano				Δ (2021-2018)	Δ% (2021-2018)	Δ (2021-2020)	Δ% (2021-2020)
	Até Abr/2018	Até Abr/2019	Até Abr/2020	Até Abr/2021				
Receita Corrente Líquida (A)	7.094.868	7.483.999	7.268.417	8.028.034	933.165	13,15	759.617	10,45
ICMS	3.706.995	3.891.147	3.698.950	4.224.970	517.976	13,97	526.021	14,22
FPE	2.181.495	2.237.931	2.182.219	2.461.746	280.251	12,85	279.527	12,81
IPVA	606.443	641.099	613.031	656.722	50.278	8,29	43.691	7,13
Despesa Correntes Líquidas das Transferências Constitucionais (B)	5.453.796	5.490.726	5.540.146	5.627.156	173.360	3,18	87.010	1,57
DTP (C)	2.658.483	2.771.194	2.724.647	2.522.453	-136.029	-5,12	-202.194	-7,42
Despesa com pessoal ativo	2.306.789	2.469.160	2.437.193	2.330.643	23.854	1,03	-106.550	-4,37
Despesa com pessoal inativo e pensionistas	786.498	805.175	822.379	760.433	-26.065	-3,31	-61.945	-7,53
(-) Inativos com Recursos Vinculados	564.579	604.090	616.804	605.506	40.927	7,25	-11.298	-1,83
Juros e Amortizações (D)	552.040	564.084	799.540	504.879	-47.161	-8,54	-294.661	-36,85
Investimentos (E)	573.228	309.244	458.293	271.368	-301.860	-53	-186.924	-53
DCLT/RCL (%) (B/A)	76,87	73,37	76,22	70,09				
DTP/RCL (%) (C/A)	37,47	37,03	37,49	31,42				
Juros+Amort/RCL (%) (D/A)	7,78	7,54	11,00	6,29				
Inv/RCL (%) (E/A)	8,08	4,13	6,31	3,38				

Fonte: SEFAZ/S2GPR.

OBS1: Na tabela são apresentadas somente as principais receitas e despesas. Portanto, as somas dos itens não são iguais aos totais.

OBS2: A Despesa Total com Pessoal é inferior à soma das despesas com pessoal ativo e inativo dado que são consideradas algumas deduções em seu cálculo.

OBS3: Os valores diferem daqueles reportados no RREO divulgado pela SEFAZ devido os valores utilizados nesse boletim estarem a preços constantes.

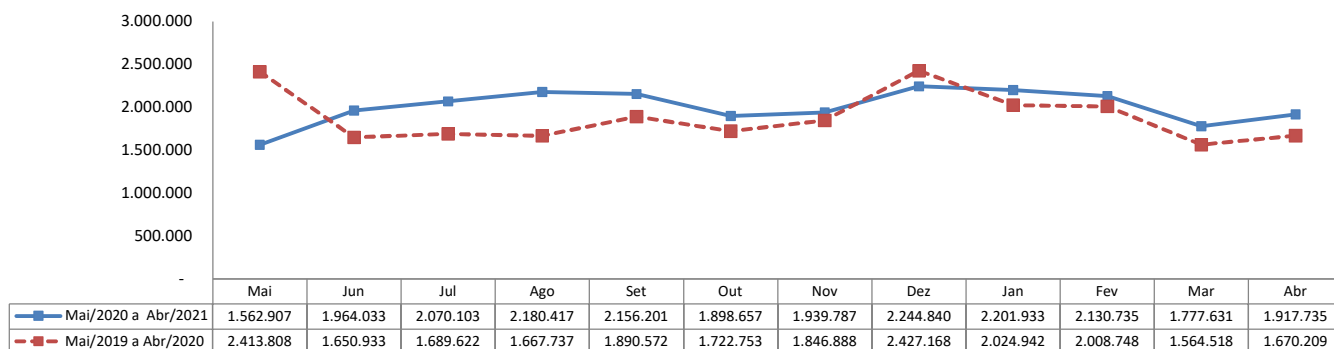
Fatos Relevantes

- 1 - O limite de alerta, das despesas com pessoal, estabelecido na Lei de Responsabilidade Fiscal (LRF) é de 43,74% da RCL.
- 2 - O limite para pagamento de juros e amortizações foi estabelecido pela Resolução 43/2001 do Senado Federal, e não pode exceder 11,5% da RCL.
- 3 - Em 19 de março de 2020 foram adotadas medidas de restrição ao convívio social, objetivando a redução da velocidade de contágio da Covid 19. Dado que os impostos locais são recolhidos, em sua maioria, até o dia 20 de cada mês essa medida causou impacto menor na arrecadação de março de 2020
- 4 - De junho a setembro de 2020 o Estado recebeu o auxílio emergencial transferido pelo Governo Federal
- 5 - Em 2019 a primeira parcela do 13º salário dos servidores foi paga em julho, em 2020 em agosto.
- 6 - Novo período de restrição às atividades econômicas teve início no final de fevereiro de 2021, cuja retomada iniciou-se em Abril.

RADAR FISCAL

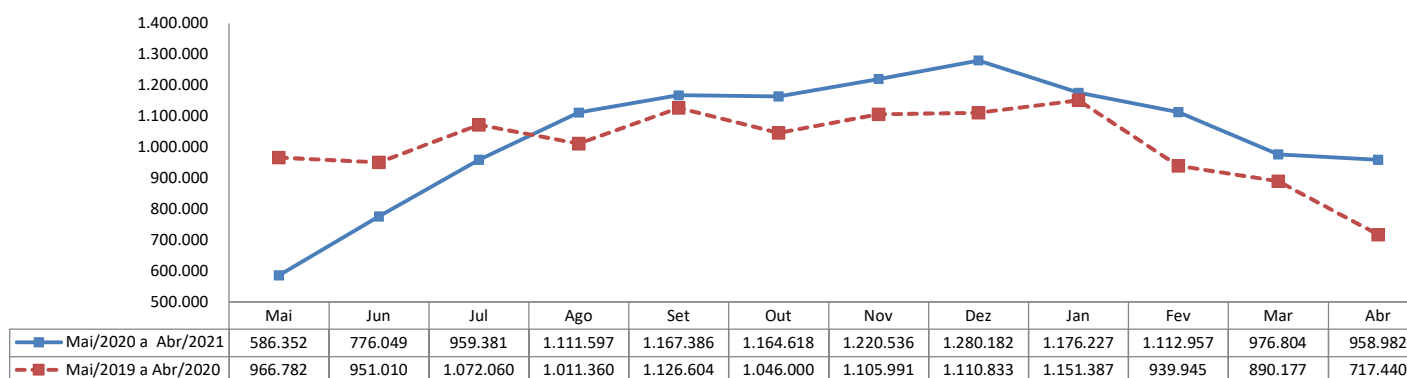
Abr de 2021

Receita Corrente Líquida dos últimos doze meses (R\$1.000.00 de Abr/2021)



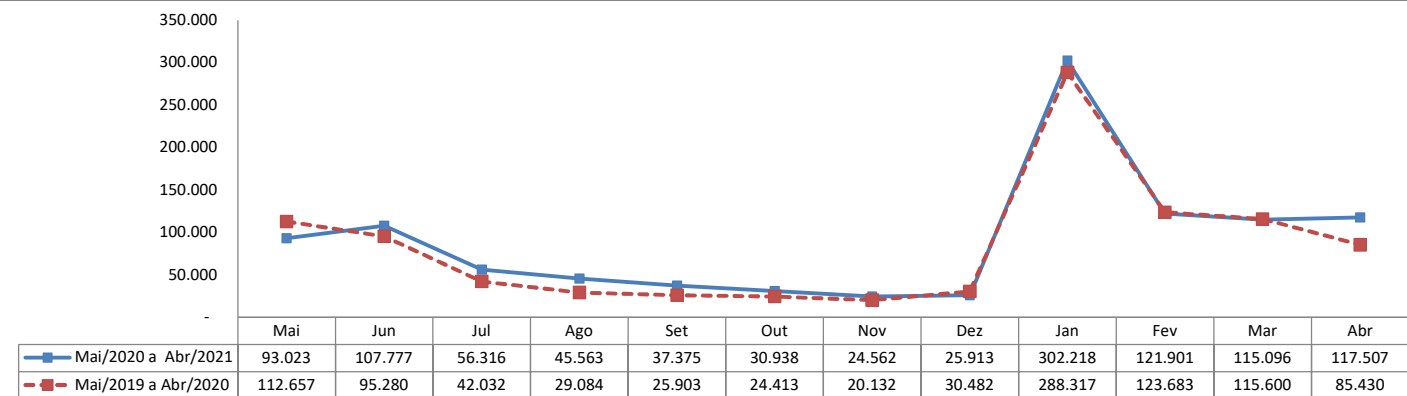
Fonte: S2GPR/SEFAZ.

Arrecadação de ICMS dos últimos doze meses (R\$1.000.00 de Abr/2021)



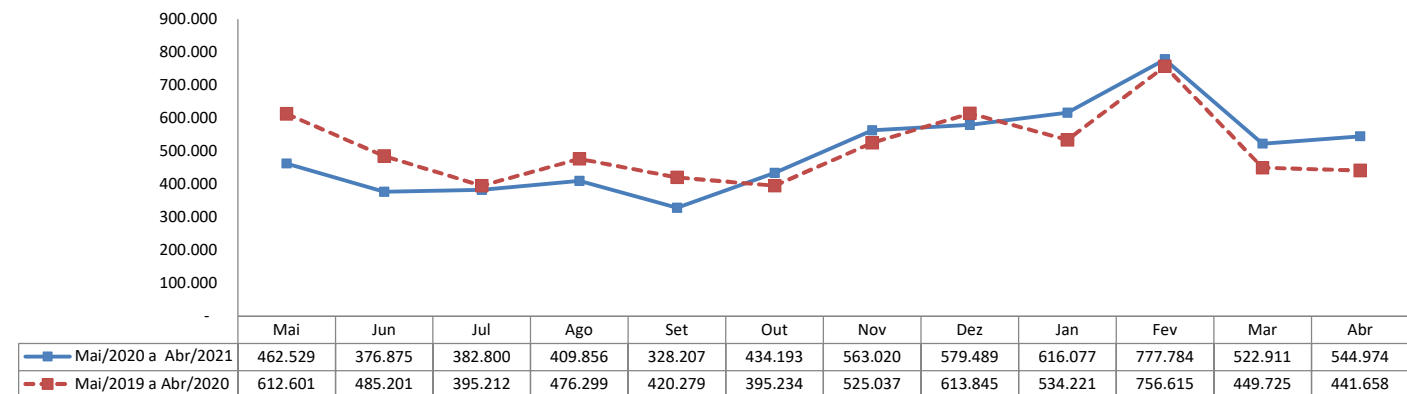
Fonte: S2GPR/SEFAZ.

Arrecadação de IPVA dos últimos doze meses (R\$1.000.00 de Abr/2021)



Fonte: S2GPR/SEFAZ.

Receitas Transferidas do FPE dos últimos doze meses (R\$1.000.00 de Abr/2021)

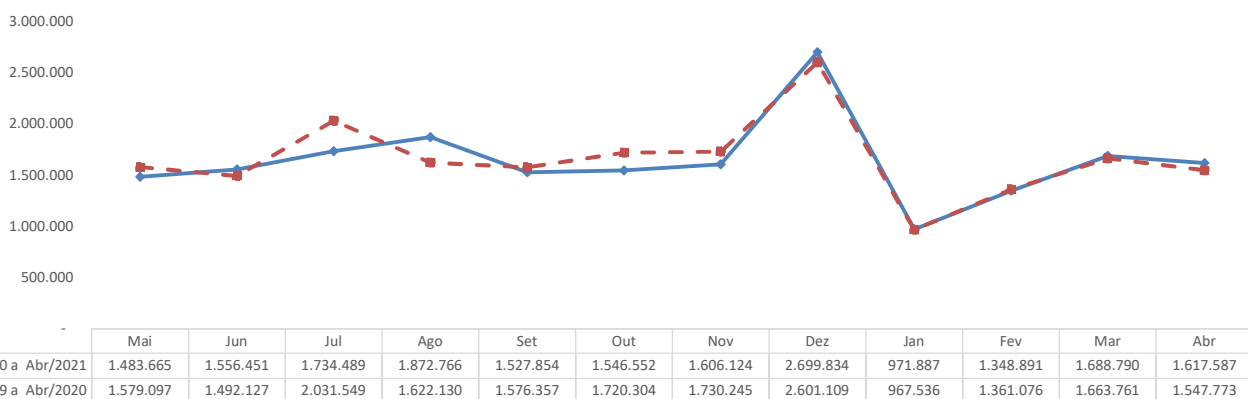


Fonte: S2GPR/SEFAZ.

RADAR FISCAL

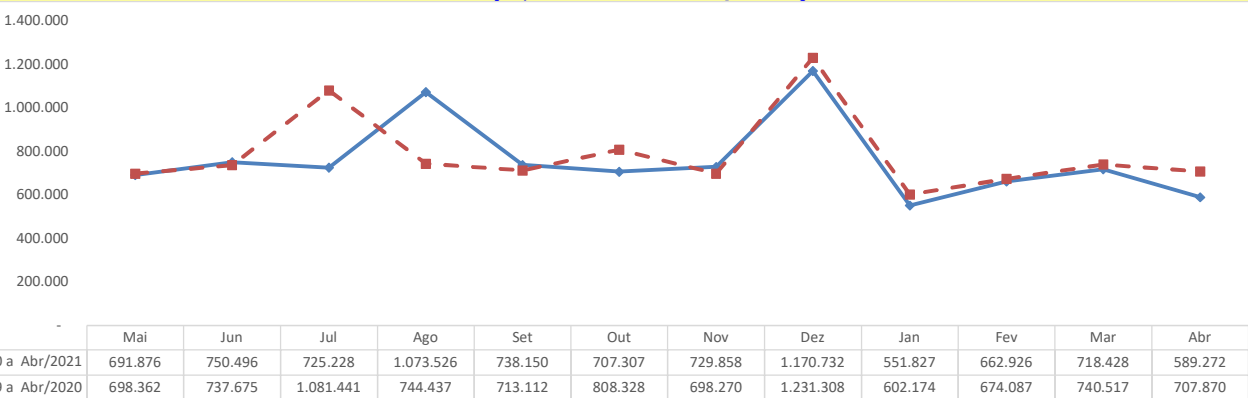
Abr de 2021

Despesas Correntes Líquidas das Transferências Constitucionais dos últimos doze meses (R\$1.000.00 de Abr/2021)



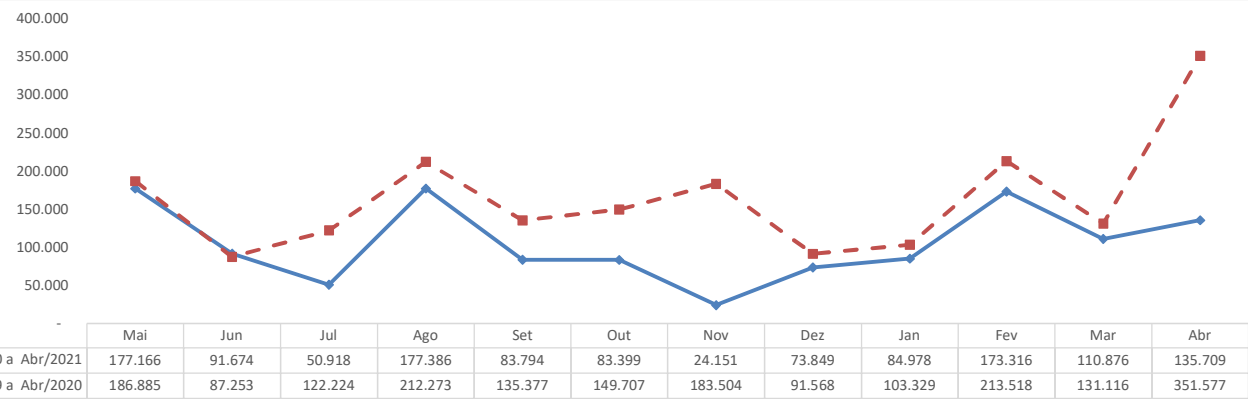
Fonte: S2GPR/SEFAZ.

Despesas Total com Pessoal dos últimos doze meses (R\$1.000.00 de Abr/2021)



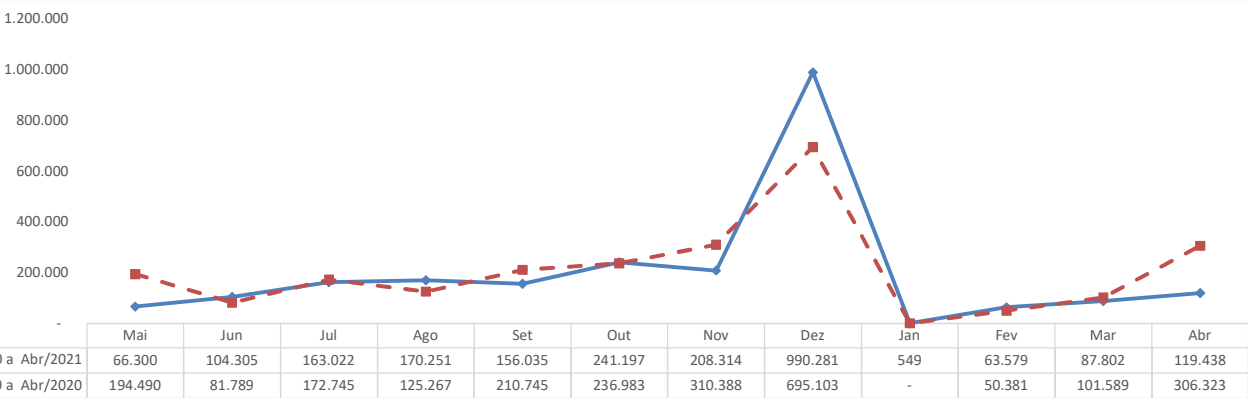
Fonte: S2GPR/SEFAZ.

Despesas com Juros e Amortizações dos últimos doze meses (R\$1.000.00 de Abr/2021)



Fonte: S2GPR/SEFAZ.

Despesas com Investimentos dos últimos doze meses (R\$1.000.00 de Abr/2021)

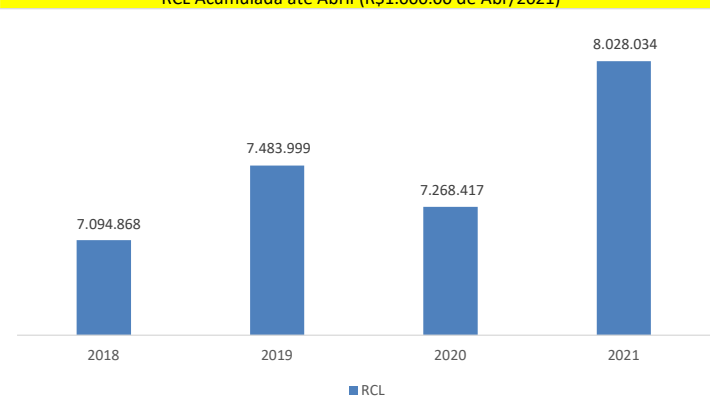


Fonte: S2GPR/SEFAZ.

RADAR FISCAL

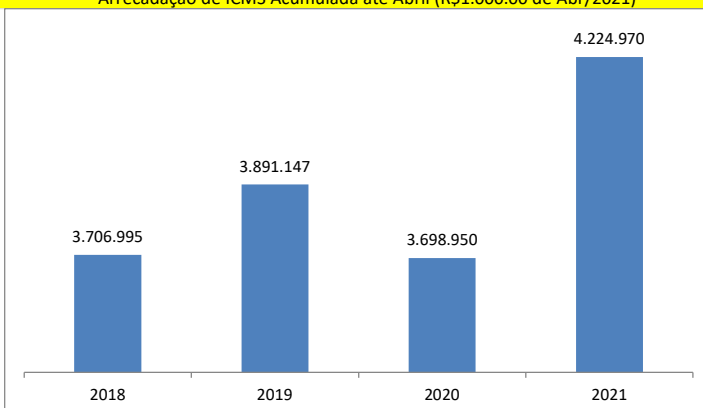
Abr de 2021

RCL Acumulada até Abril (R\$1.000.00 de Abr/2021)



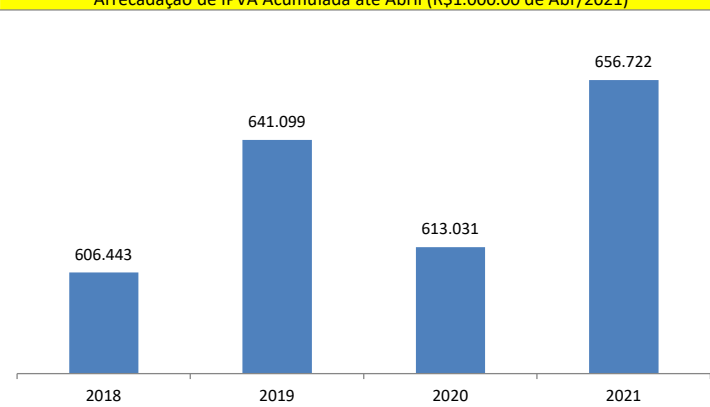
Fonte: S2GPR/SEFAZ.

Arrecadação de ICMS Acumulada até Abril (R\$1.000.00 de Abr/2021)



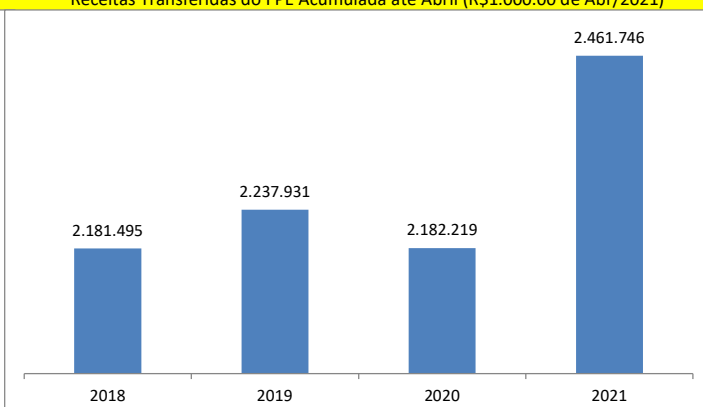
Fonte: S2GPR/SEFAZ.

Arrecadação de IPVA Acumulada até Abril (R\$1.000.00 de Abr/2021)



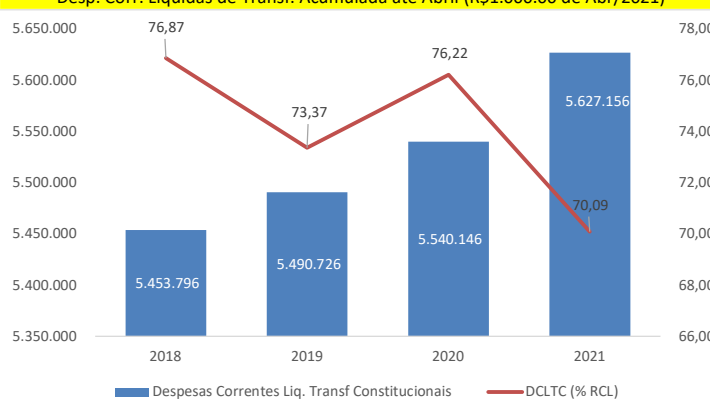
Fonte: S2GPR/SEFAZ.

Receitas Transferidas do FPE Acumulada até Abril (R\$1.000.00 de Abr/2021)



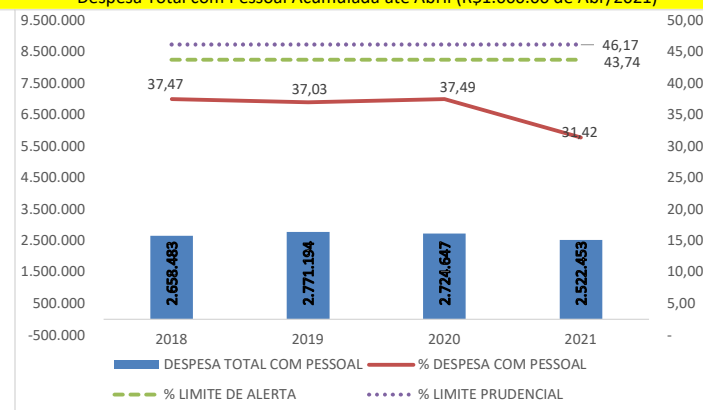
Fonte: S2GPR/SEFAZ.

Desp. Corr. Líquidas de Transf. Acumulada até Abril (R\$1.000.00 de Abr/2021)



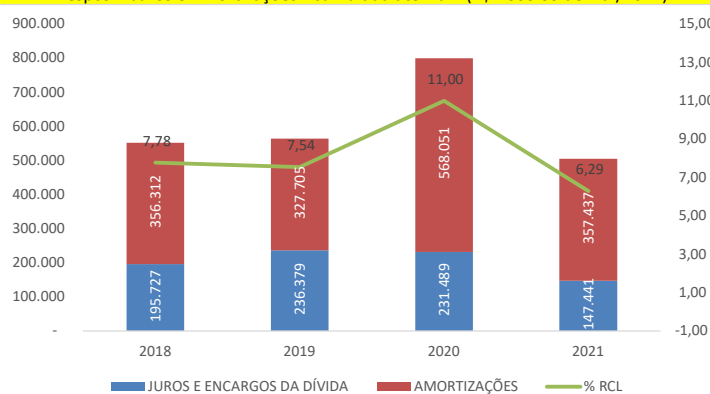
Fonte: S2GPR/SEFAZ.

Despesa Total com Pessoal Acumulada até Abril (R\$1.000.00 de Abr/2021)



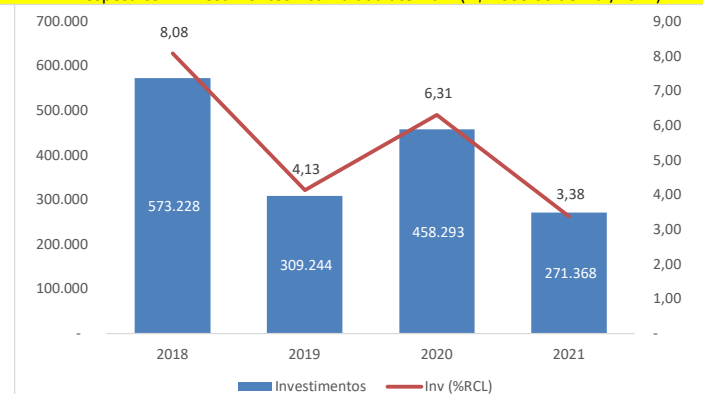
Fonte: S2GPR/SEFAZ.

Despcom Juros e Amortizações Acumulada até Abril (R\$1.000.00 de Abr/2021)



Fonte: S2GPR/SEFAZ.

Despesa com investimentos Acumulada até Abril (R\$1.000.00 de Abr/2021)



Fonte: S2GPR/SEFAZ.