

Tabela 1: Resumo dos indicadores fiscais, valores acumulados em doze meses (R\$1.000.00 de Mar/2021)

Discriminação	Abr/2019 a Mar/2020	Abr/2020 a Mar/2021	Δ	Δ%
Receita Corrente Líquida (A)	22.588.742	23.723.916	1.135.174	5,03
ICMS	12.274.218	12.211.678	-62.540	-0,51
FPE	6.125.387	5.877.179	-248.207	-4,05
IPVA	1.024.925	1.042.881	17.956	1,75
Despesa Correntes Líquidas das Transferências Constitucionais (B)	19.919.034	19.524.558	-394.476	-1,98
DTP (C)	9.439.939	9.199.707	-240.233	-2,54
Despesa com pessoal ativo	8.076.785	7.787.709	-289.076	-3,58
Despesa com pessoal inativo e pensionistas	2.629.952	2.635.651	5.698	0,22
(-) Inativos com Recursos Vinculados	1.763.455	1.859.726	96.271	5,46
Juros e Amortizações (D)	1.784.846	1.478.500	-306.346	-17,16
Investimentos (E)	2.337.092	2.550.053	212.961	9,11
DCLT/RCL (%) (B/A)	88,18	82,30		
DTP/RCL (%) (C/A)	41,79	38,78		
Juros+Amort/RCL (%) (D/A)	7,90	6,23		
Inv/RCL (%) (E/A)	10,35	10,75		

Fonte: SEFAZ/S2GPR.

OBS1: Na tabela são apresentadas somente as principais receitas e despesas. Portanto, as somas dos itens não são iguais aos totais.

OBS2: A Despesa Total com Pessoal é inferior à soma das despesas com pessoal ativo e inativo dado que são consideradas algumas deduções em seu cálculo.

OBS3: Os valores diferem daqueles reportados no RREO divulgado pela SEFAZ devido os valores utilizados nesse boletim estarem a preços constantes.

Tabela 2: Resumo dos indicadores fiscais, valores acumulados no ano até Mar (R\$1.000.00 de Mar/2021)

Discriminação	Acumulado no Ano				Δ (2021-2018)	Δ% (2021-2018)	Δ (2021-2020)	Δ% (2021-2020)
	Até Mar/2018	Até Mar/2019	Até Mar/2020	Até Mar/2021				
Receita Corrente Líquida (A)	5.314.046	5.715.212	5.580.909	6.091.417	777.371	14,63	510.508	9,15
ICMS	2.751.796	2.941.913	2.972.296	3.255.896	504.100	18,32	283.600	9,54
FPE	1.679.428	1.752.392	1.735.182	1.910.849	231.421	13,78	175.667	10,12
IPVA	495.985	518.972	525.970	537.549	41.564	8,38	11.578	2,20
Despesa Correntes Líquidas das Transferências Constitucionais (B)	3.757.813	3.843.328	3.980.036	3.997.178	239.366	6,37	17.142	0,43
DTP (C)	1.912.357	2.025.427	2.010.546	1.927.207	14.851	0,78	-83.338	-4,15
Despesa com pessoal ativo	1.689.554	1.819.759	1.813.243	1.736.662	47.108	2,79	-76.581	-4,22
Despesa com pessoal inativo e pensionistas	578.014	603.273	617.580	598.568	20.555	3,56	-19.012	-3,08
(-) Inativos com Recursos Vinculados	422.365	458.023	464.886	461.285	38.920	9,21	-3.601	-0,77
Juros e Amortizações (D)	344.572	389.254	446.579	368.029	23.457	6,81	-78.550	-17,59
Investimentos (E)	356.859	143.941	151.500	151.460	-205.398	-58	-40	-58
DCLT/RCL (%) (B/A)	70,71	67,25	71,32	65,62				
DTP/RCL (%) (C/A)	35,99	35,44	36,03	31,64				
Juros+Amort/RCL (%) (D/A)	6,48	6,81	8,00	6,04				
Inv/RCL (%) (E/A)	6,72	2,52	2,71	2,49				

Fonte: SEFAZ/S2GPR.

OBS1: Na tabela são apresentadas somente as principais receitas e despesas. Portanto, as somas dos itens não são iguais aos totais.

OBS2: A Despesa Total com Pessoal é inferior à soma das despesas com pessoal ativo e inativo dado que são consideradas algumas deduções em seu cálculo.

OBS3: Os valores diferem daqueles reportados no RREO divulgado pela SEFAZ devido os valores utilizados nesse boletim estarem a preços constantes.

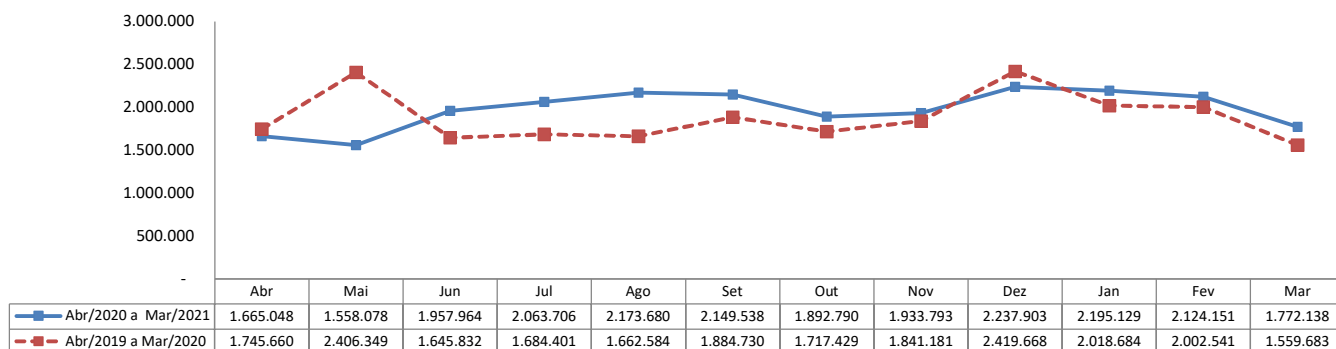
Fatos Relevantes

- 1 - O limite de alerta, das despesas com pessoal, estabelecido na Lei de Responsabilidade Fiscal (LRF) é de 43,74% da RCL.
- 2 - O limite para pagamento de juros e amortizações foi estabelecido pela Resolução 43/2001 do Senado Federal, e não pode exceder 11,5% da RCL.
- 3 - Em maio de 2019 ocorreram receitas extraordinárias superiores a R\$ 460 milhões a título de ITCDI.
- 4 - Em 19 de março de 2020 foram adotadas medidas de restrição ao convívio social, objetivando a redução da velocidade de contágio da Covid 19. Dado que os impostos locais são recolhidos, em sua maioria, até o dia 20 de cada mês essa medida causou impacto menor na arrecadação de março de 2020
- 5 - De junho a setembro de 2020 o Estado recebeu o auxílio emergencial transferido pelo Governo Federal
- 6 - Em 2019 a primeira parcela do 13º salário dos servidores foi paga em julho, em 2020 em agosto.

RADAR FISCAL

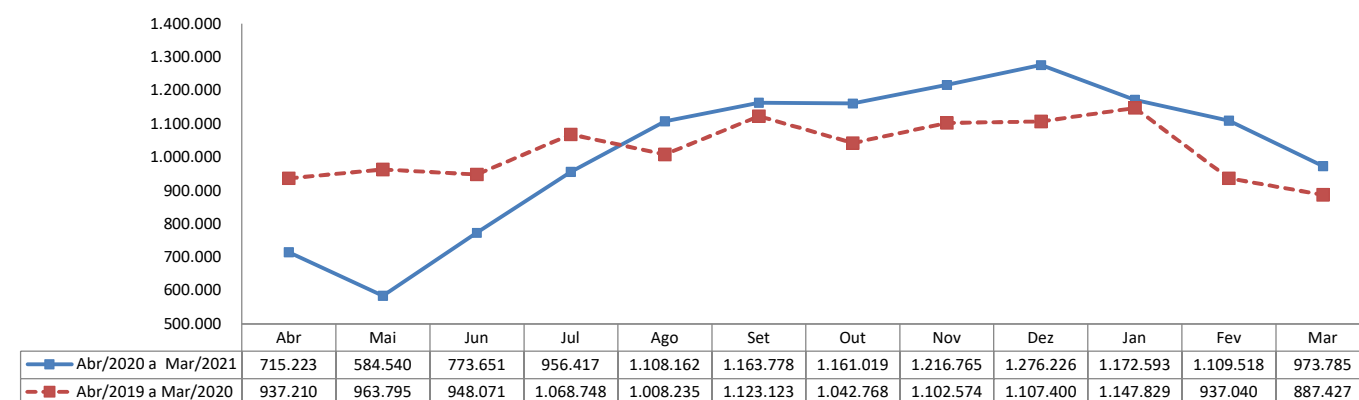
Mar de 2021

Receita Corrente Líquida dos últimos doze meses (R\$1.000.00 de Mar/2021)



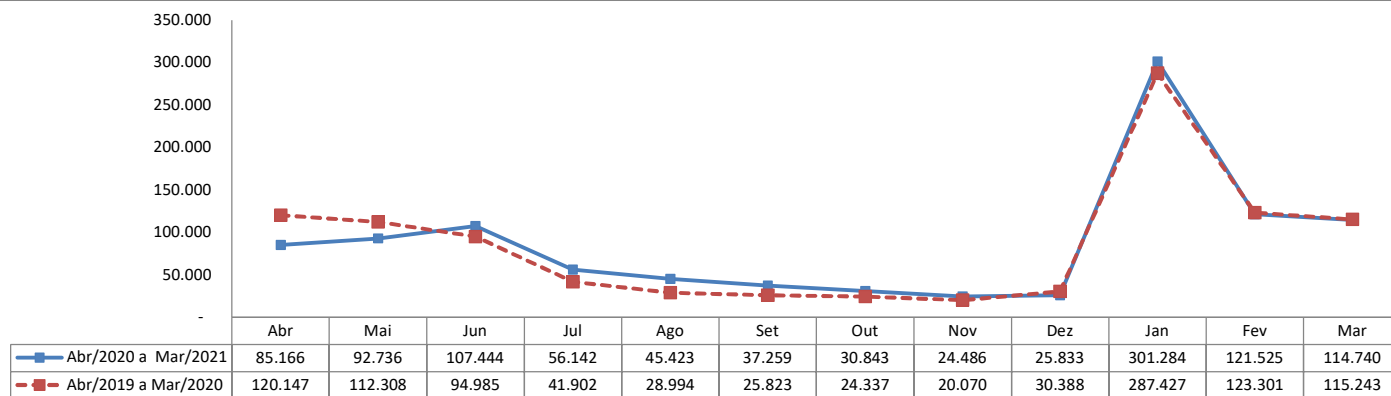
Fonte: S2GPR/SEFAZ.

Arrecadação de ICMS dos últimos doze meses (R\$1.000.00 de Mar/2021)



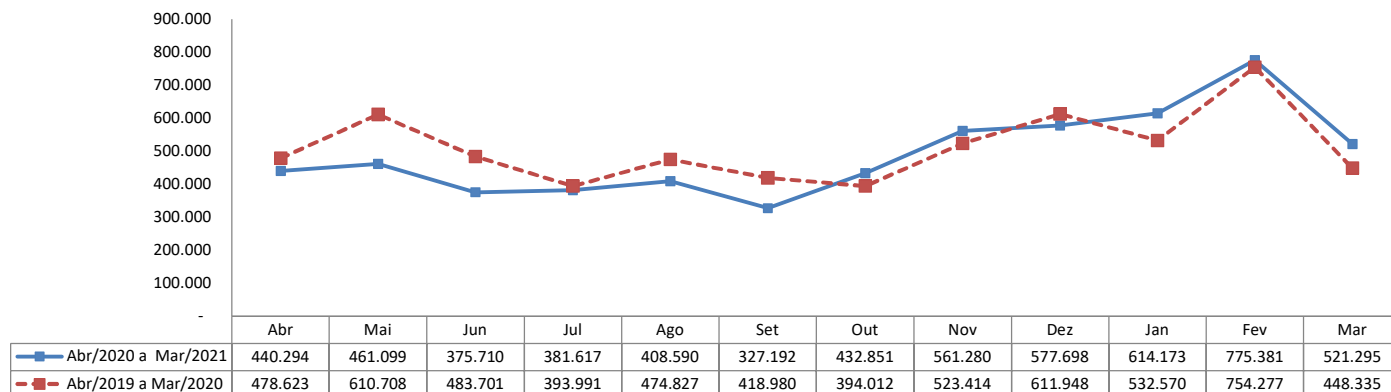
Fonte: S2GPR/SEFAZ.

Arrecadação de IPVA dos últimos doze meses (R\$1.000.00 de Mar/2021)



Fonte: S2GPR/SEFAZ.

Receitas Transferidas do FPE dos últimos doze meses (R\$1.000.00 de Mar/2021)

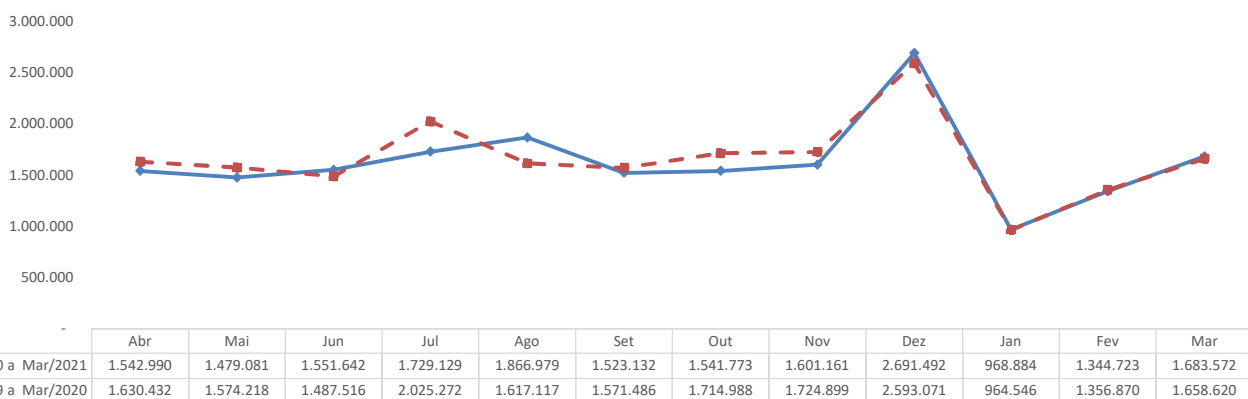


Fonte: S2GPR/SEFAZ.

RADAR FISCAL

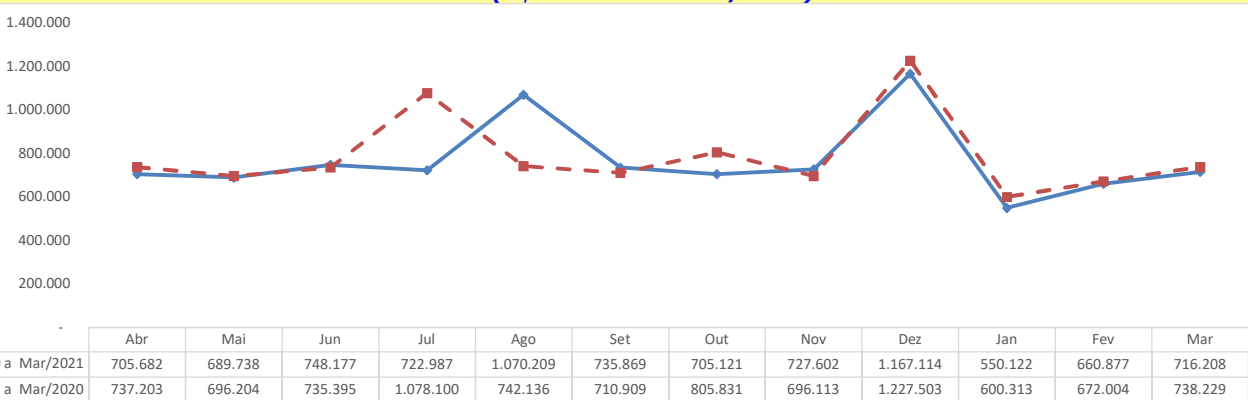
Mar de 2021

Despesas Correntes Líquidas das Transferências Constitucionais dos últimos doze meses (R\$1.000.00 de Mar/2021)



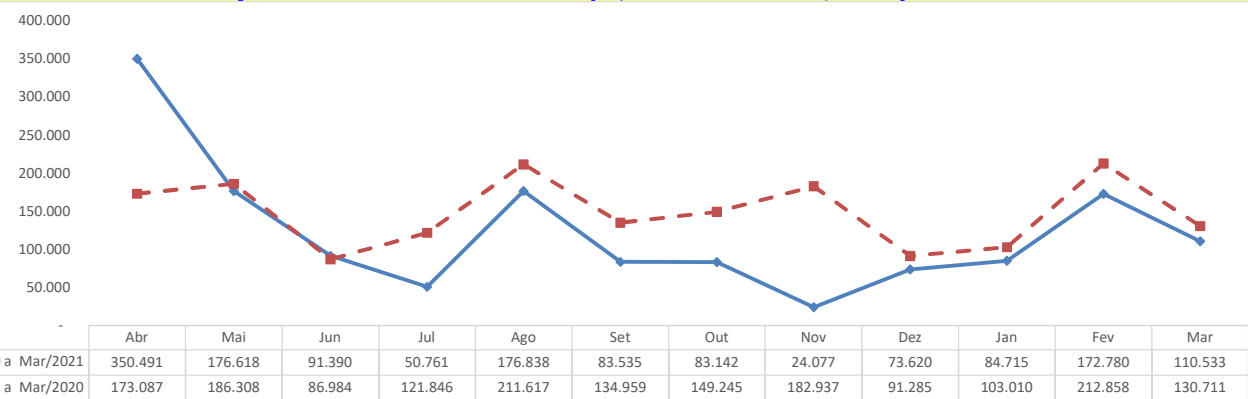
Fonte: S2GPR/SEFAZ.

Despesas Total com Pessoal dos últimos doze meses (R\$1.000.00 de Mar/2021)



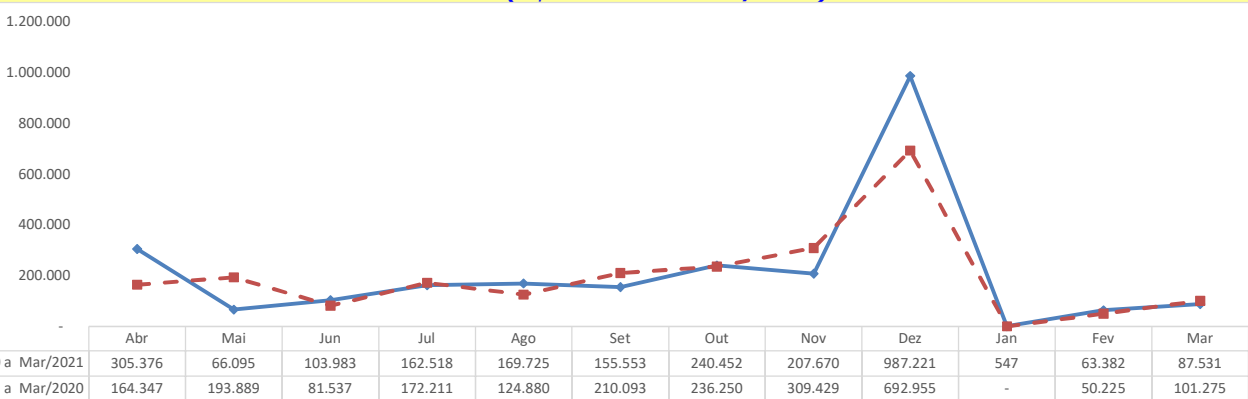
Fonte: S2GPR/SEFAZ.

Despesas com Juros e Amortizações dos últimos doze meses (R\$1.000.00 de Mar/2021)



Fonte: S2GPR/SEFAZ.

Despesas com Investimentos dos últimos doze meses (R\$1.000.00 de Mar/2021)

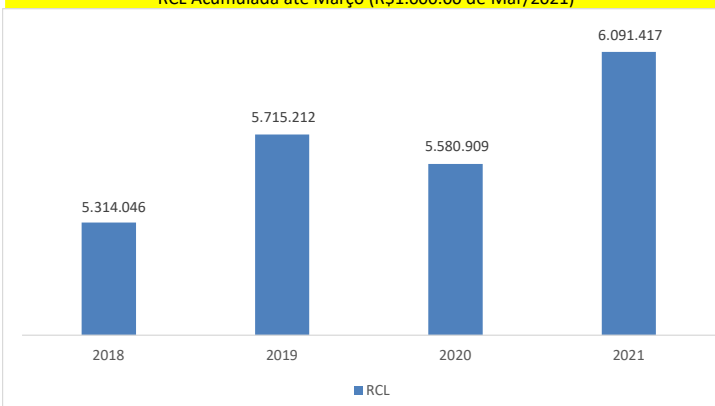


Fonte: S2GPR/SEFAZ.

RADAR FISCAL

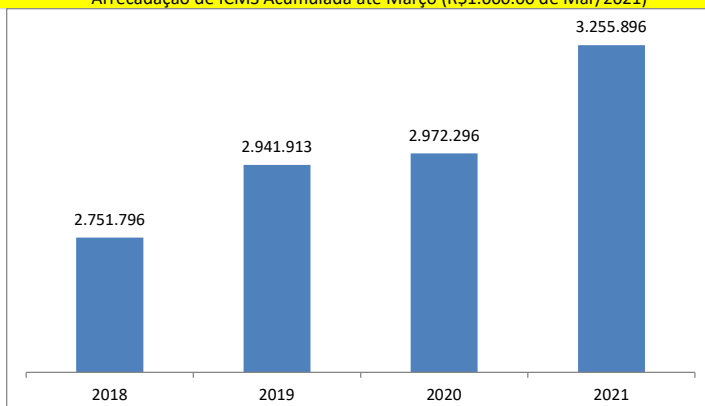
Mar de 2021

RCL Acumulada até Março (R\$1.000.00 de Mar/2021)



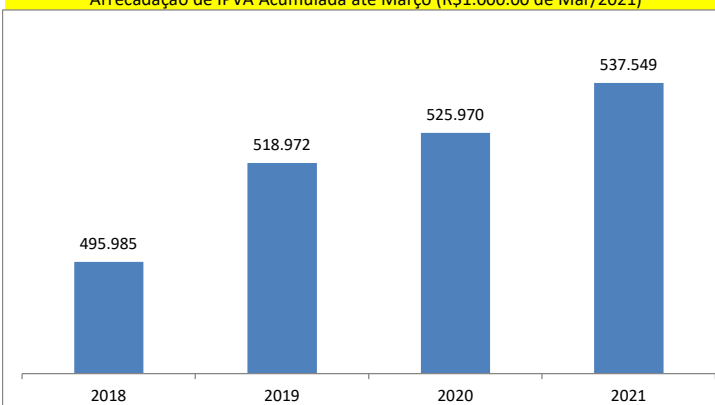
Fonte: S2GPR/SEFAZ.

Arrecadação de ICMS Acumulada até Março (R\$1.000.00 de Mar/2021)



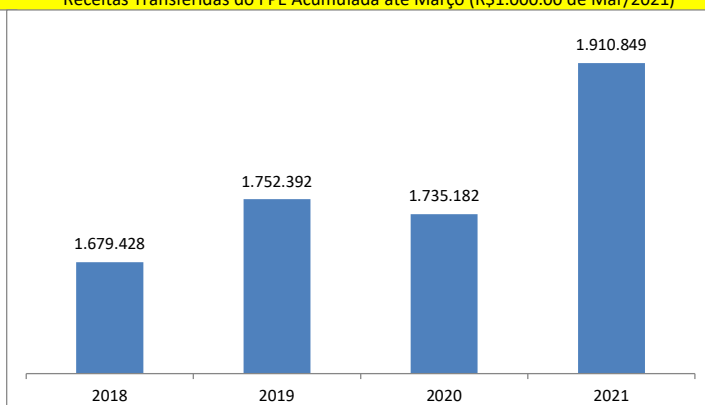
Fonte: S2GPR/SEFAZ.

Arrecadação de IPVA Acumulada até Março (R\$1.000.00 de Mar/2021)



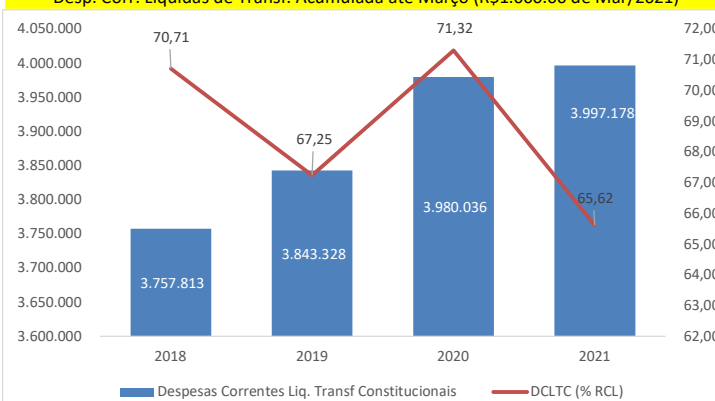
Fonte: S2GPR/SEFAZ.

Receitas Transferidas do FPE Acumulada até Março (R\$1.000.00 de Mar/2021)



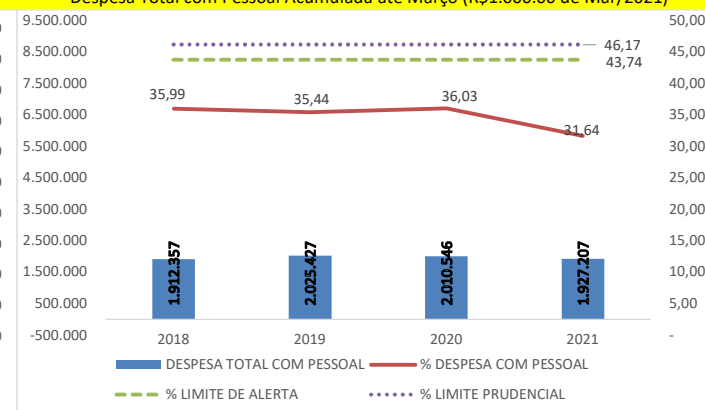
Fonte: S2GPR/SEFAZ.

Desp. Corr. Líquidas de Transf. Acumulada até Março (R\$1.000.00 de Mar/2021)



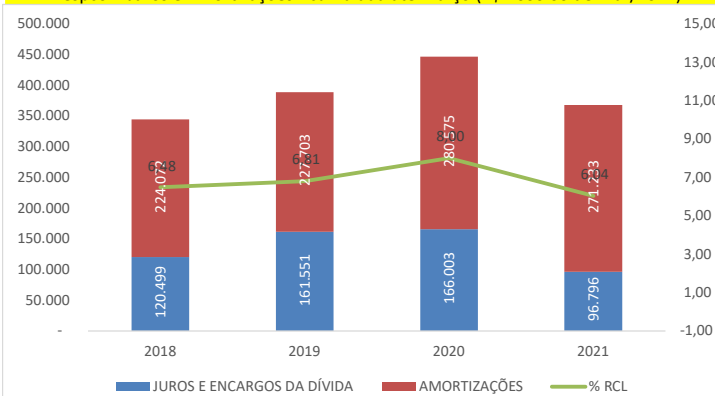
Fonte: S2GPR/SEFAZ.

Despesa Total com Pessoal Acumulada até Março (R\$1.000.00 de Mar/2021)



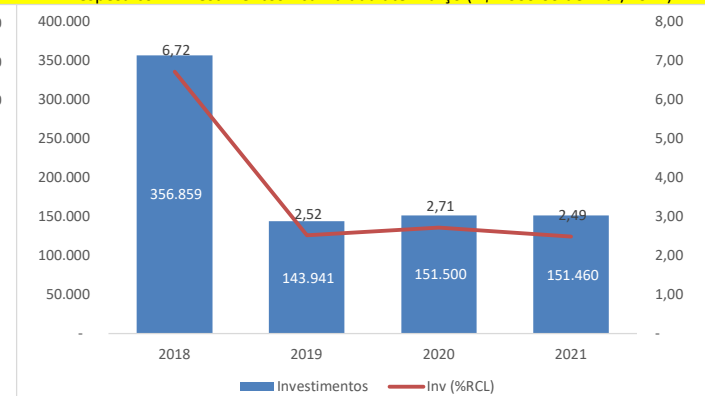
Fonte: S2GPR/SEFAZ.

Despcom Juros e Amortizações Acumulada até Março (R\$1.000.00 de Mar/2021)



Fonte: S2GPR/SEFAZ.

Despesa com investimentos Acumulada até Março (R\$1.000.00 de Mar/2021)



Fonte: S2GPR/SEFAZ.