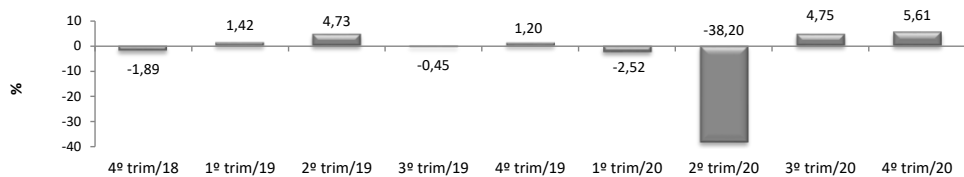


RADAR DA INDÚSTRIA

março/2021

* Valores Atualizados

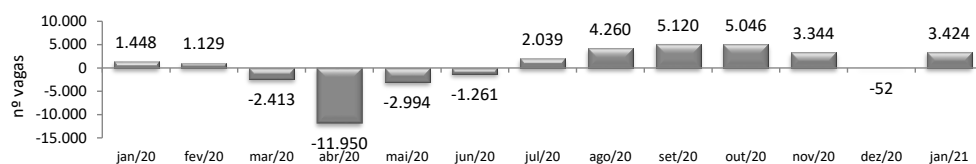
PIB INDUSTRIAL¹ - IPECE



1º	4º trim/20	/	4º trim/19	5,61%
	4º trim/20	/	3º trim/20	0,86%
	Acumulado no Ano			-6,98%

¹ Taxa de crescimento (%) do Valor Adicionado a preços básicos da Indústria de Transformação

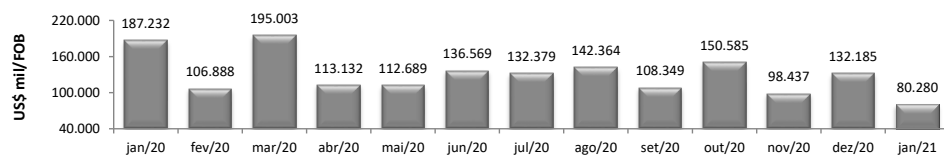
EMPREGOS LÍQUIDOS GERADOS NA INDÚSTRIA DE TRANSFORMAÇÃO - CAGED



1	jan/2021	/	jan/2020	3,40%
2	jan/2021	/	dez/2020	1,49%
3	Acumulado ano			1,49%

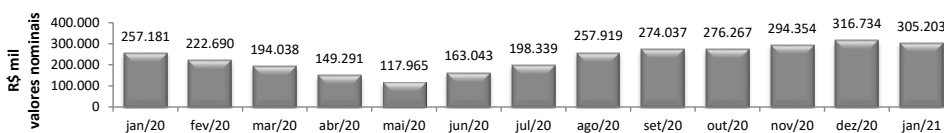
¹ O percentual retrata a variação do estoque no mês de referência e o estoque do mesmo mês do ano anterior, ambos com ajustes.
² A variação mensal do emprego toma como referência o estoque do mês anterior, ambos com ajustes.
³ A variação relativa toma como referência os estoques do mês atual e do mês de dezembro do ano t-1, ambos com ajustes.

EXPORTAÇÕES DA INDÚSTRIA DE TRANSFORMAÇÃO - MDIC / SECEX



	jan/2021	/	jan/2020	-57,12%
	jan/2021	/	dez/2020	-39,27%
	Acumulado no Ano			-57,12%
	Últimos 12 meses			-25,88%

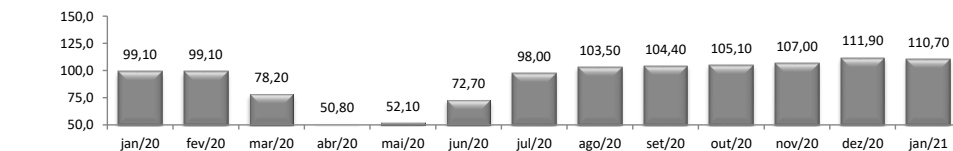
ICMS DA INDÚSTRIA - SEFAZ¹



	jan/2021	/	jan/2020	18,67%
	jan/2021	/	dez/2020	-3,64%
	Acumulado no Ano			18,67%
	Últimos 12 meses			5,66%

¹ Variações percentuais nominais

PRODUÇÃO FÍSICA DA INDÚSTRIA² - IBGE

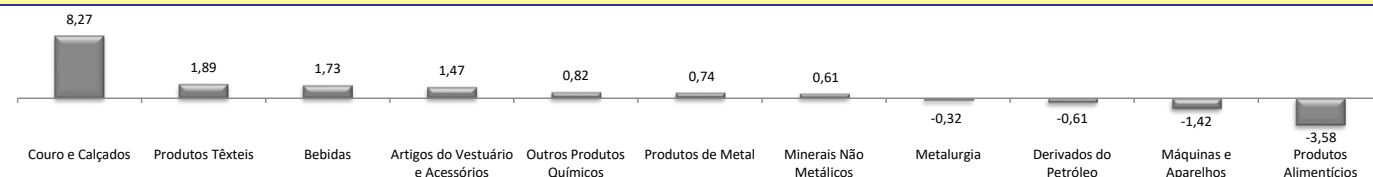


1	jan/2021	/	jan/2020	9,60%
2	jan/2021	/	dez/2020	-1,07%
	Acumulado no Ano			9,60%
	Últimos 12 meses			-5,70%

¹ Índice mensal (base igual mês anterior = 100)

² Índice base fixa mensal com ajuste sazonal (base média 2012 = 100)

CONTRIBUIÇÃO PARA A TAXA DE CRESCIMENTO DA INDÚSTRIA¹ (p.p.²) - IBGE



¹ Indica a contribuição de cada atividade na formação da variação mensal (mesmo mês ano anterior) da Indústria de Transformação.

² Pontos Percentuais