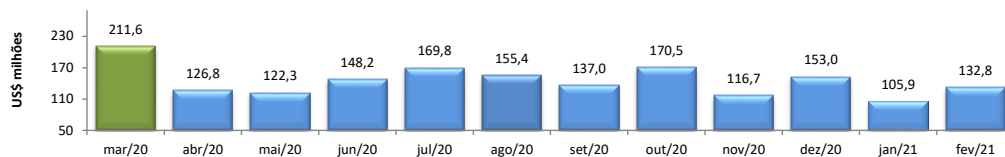


**RADAR DO COMÉRCIO EXTERIOR**

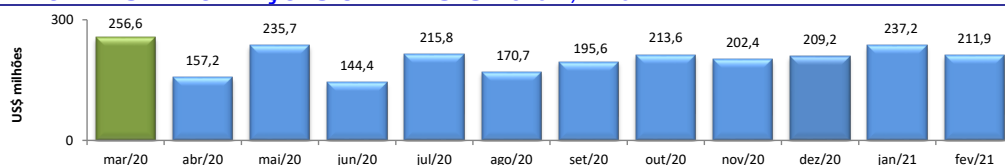
**março/2021**

**VALOR DAS EXPORTAÇÕES CEARENSES - SECEX/MDIC**



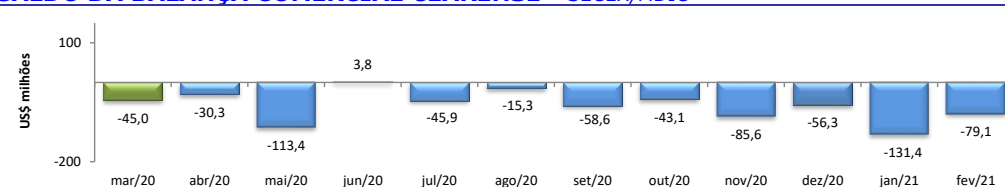
fev/2021 / fev/2020	-4,01%
fev/2021 / jan/2021	25,45%
<b>Acumulado no Ano</b>	<b>35,29%</b>
<b>Últimos 12 meses</b>	<b>-21,28%</b>

**VALOR DAS IMPORTAÇÕES CEARENSES - SECEX/MDIC**



fev/2021 / fev/2020	37,40%
fev/2021 / jan/2021	-10,67%
<b>Acumulado no Ano</b>	<b>46,21%</b>
<b>Últimos 12 meses</b>	<b>1,54%</b>

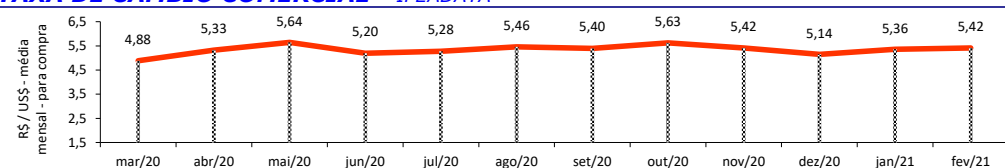
**SALDO DA BALANÇA COMERCIAL CEARENSE - SECEX/MDIC**



**Diferença Absoluta em US\$ Milhões**

fev/2021 - fev/2020	-63,22
fev/2021 - jan/2021	52,26
<b>Acumulado no Ano</b>	<b>-140,29</b>
<b>Últimos 12 meses</b>	<b>-510,33</b>

**TAXA DE CAMBIO COMERCIAL - IPEADATA**

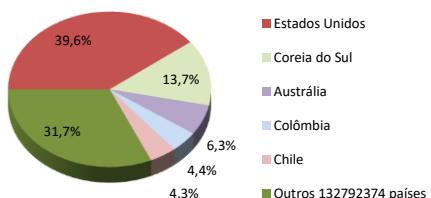


fev/2021 / fev/2020	24,78%
fev/2021 / jan/2021	1,13%
<b>Var. em relação a Dez/2020</b>	<b>5,27%</b>
<b>Var. em relação a Jan/2021</b>	<b>1,13%</b>

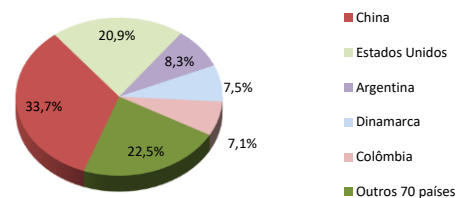
**PRINCIPAIS DESTINOS DAS EXPORTAÇÕES E ORIGENS DAS IMPORTAÇÕES - SECEX/MDIC**

fev/2021

Principais Destinos das Exportações



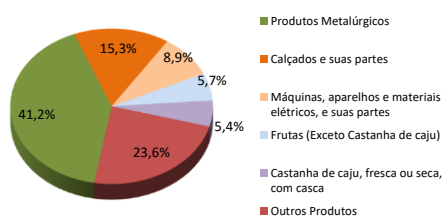
Principais Origens das Importações



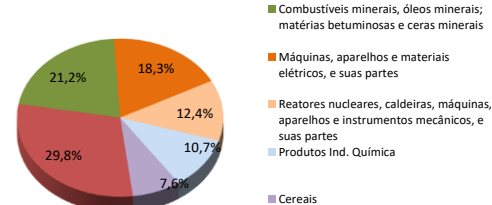
**PRINCIPAIS GRUPOS DE PRODUTOS EXPORTADOS E IMPORTADOS - SECEX/MDIC**

fev/2021

Principais Produtos Exportados



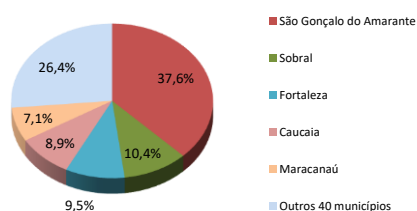
Principais Produtos Importados



**PRINCIPAIS MUNICÍPIOS EXPORTADORES E IMPORTADORES - SECEX/MDIC**

fev/2021

Principais Municípios Exportadores



Principais Municípios Importadores

