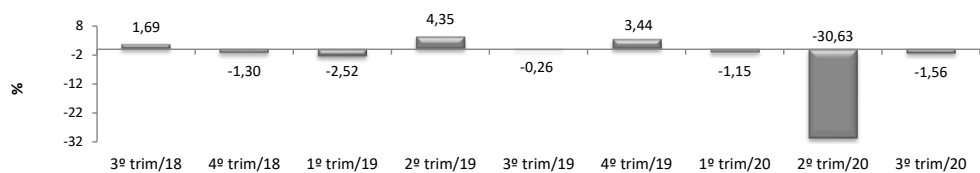


RADAR DA INDÚSTRIA

fevereiro/2021

* Valores Atualizados


PIB INDUSTRIAL¹ - IPECE



3º trim/20	/	3º trim/19	-1,56%
3º trim/20	/	2º trim/20	60,90%
Acumulado no Ano			-10,76%

¹ Taxa de crescimento (%) do Valor Adicionado a preços básicos da Indústria de Transformação

EMPREGOS LÍQUIDOS GERADOS NA INDÚSTRIA DE TRANSFORMAÇÃO - CAGED



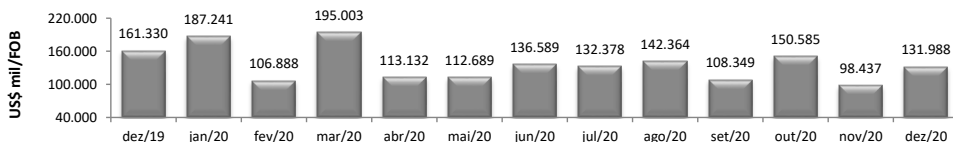
dez/2020	/	dez/2019	1,74%
dez/2020	/	nov/2020	-0,01%
Acumulado ano			1,74%

¹ O percentual retrata a variação do estoque no mês de referência e o estoque do mesmo mês do ano anterior, ambos com ajustes.

² A variação mensal do emprego toma como referência o estoque do mês anterior, ambos com ajustes.

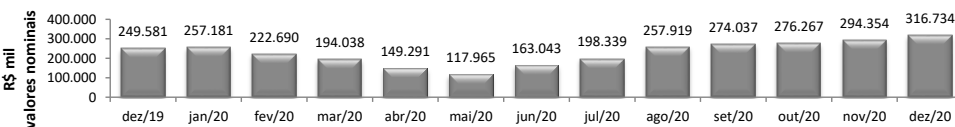
³ A variação relativa toma como referência os estoques do mês atual e do mês de dezembro do ano t-1, ambos com ajustes.

EXPORTAÇÕES DE BENS INDUSTRIALIZADOS - MDIC / SECEX



dez/2020	/	dez/2019	-18,19%
dez/2020	/	nov/2020	34,08%
Acumulado no Ano			-21,81%
Últimos 12 meses			-21,81%

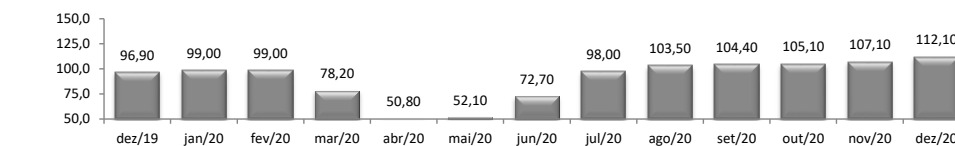
ICMS DA INDÚSTRIA - SEFAZ¹



dez/2020	/	dez/2019	26,91%
dez/2020	/	nov/2020	7,60%
Acumulado no Ano			5,06%
Últimos 12 meses			5,06%

¹ Variações percentuais nominais

PRODUÇÃO FÍSICA DA INDÚSTRIA² - IBGE

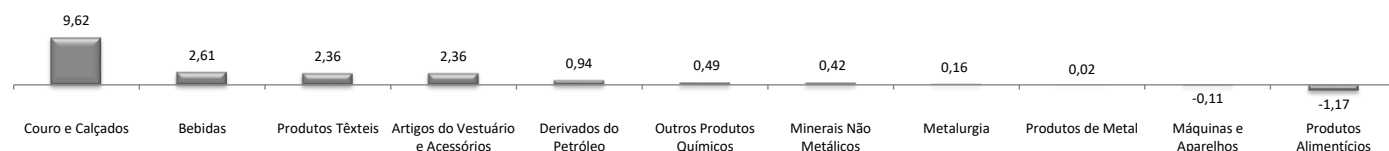


dez/2020	/	dez/2019	17,70%
dez/2020	/	nov/2020	4,67%
Acumulado no Ano			-6,10%
Últimos 12 meses			-6,10%

¹ Índice mensal (base igual mês ano anterior = 100)

² Índice base fixa mensal com ajuste sazonal (base média 2012 = 100)

CONTRIBUIÇÃO PARA A TAXA DE CRESCIMENTO DA INDÚSTRIA¹ (p.p.²) - IBGE



¹ Indica a contribuição de cada atividade na formação da variação mensal (mesmo mês ano anterior) da Indústria de Transformação.

² Pontos Percentuais