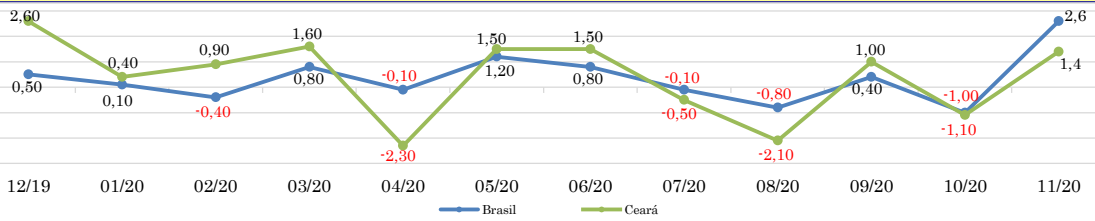


## RADAR DE SERVIÇOS

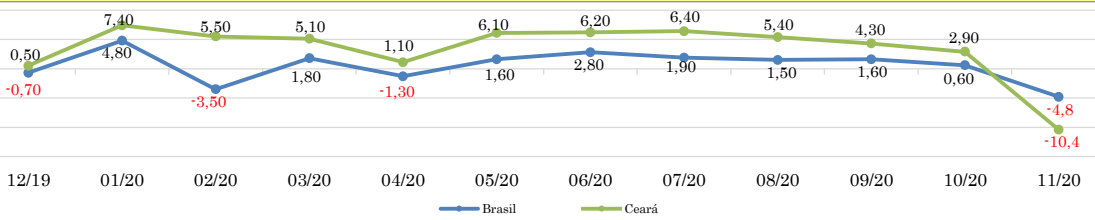
janeiro/2021

### VARIÇÃO MENSAL COM RELAÇÃO AO MÊS IMEDIATAMENTE ANTERIOR (%) - 2012 A 2018



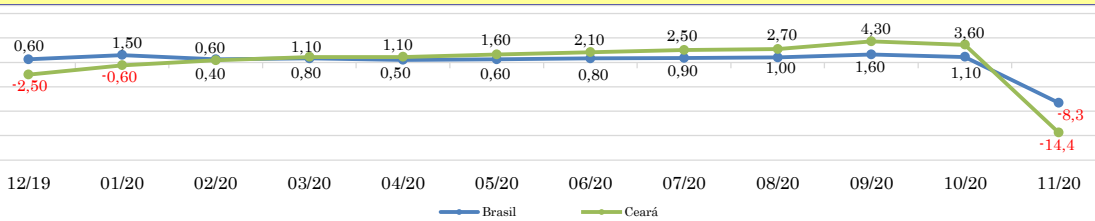
Ano	Brasil	Ceará
2014	0,5	-4,3
2015	-0,8	1,0
2016	-0,3	-1,5
2017	0,7	1,4
2018	0,0	0,4
2019	-0,2	-0,1
2020	2,6	1,4

### VARIÇÃO MENSAL COM RELAÇÃO AO MESMO MÊS DO ANO ANTERIOR (%) - 2012 A 2018



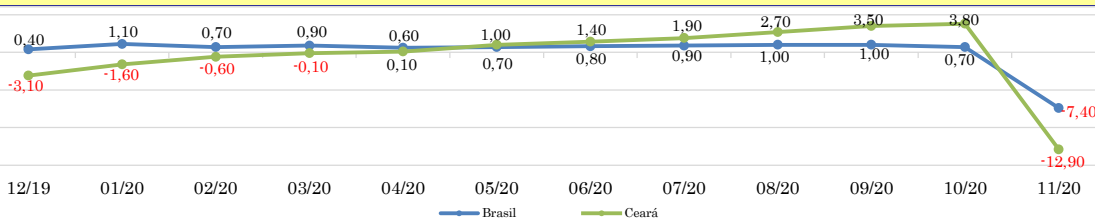
Ano	Brasil	Ceará
2014	1,0	4,8
2015	-6,4	-3,7
2016	-4,6	-7,1
2017	-0,7	-8,4
2018	0,9	-2,0
2019	1,9	3,9
2020	-4,8	-10,4

### VARIÇÃO ACUMULADA NO ANO COM RELAÇÃO A IGUAL PERÍODO DO ANO ANTERIOR (%) - 2012 A 2018



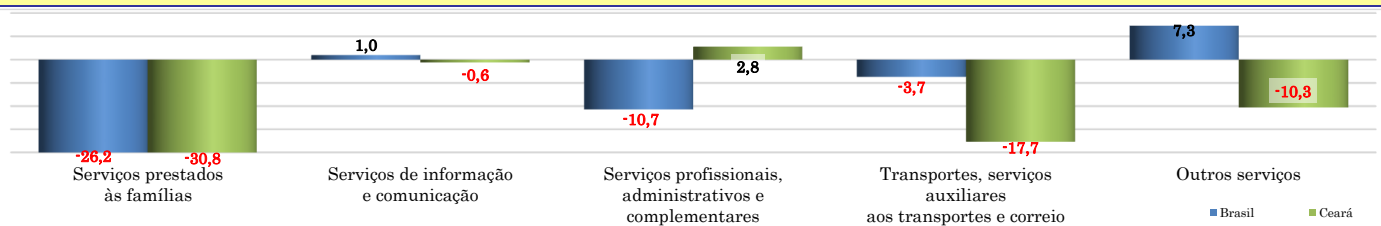
Ano	Brasil	Ceará
2014	2,7	2,9
2015	-3,4	-3,5
2016	-5,0	-2,3
2017	-3,2	-5,9
2018	-0,1	-7,2
2019	0,9	0,1
2020	-8,3	-14,4

### VARIÇÃO ACUMULADA DE 12 MESES (%) - 2012 A 2018



Ano	Brasil	Ceará
2014	2,8	2,7
2015	-3,1	-2,6
2016	-5,0	-2,7
2017	-3,4	-5,4
2018	0,0	-8,2
2019	0,9	-0,5
2020	-7,4	-12,9

### VARIÇÃO MENSAL COM RELAÇÃO AO MESMO MÊS DO ANO ANTERIOR (%)



### VARIÇÃO ACUMULADA DE 12 MESES (%)



### ÍNDICE DE ATIVIDADES TURÍSTICAS (IATUR)

