

Tabela 1: Resumo dos indicadores fiscais, valores acumulados em doze meses (R\$1.000.00 de Nov/2020)

Discriminação	Dez/2018 a Nov/2019	Dez/2019 a Nov/2020	Δ	Δ%
Receita Corrente Líquida (A)	21.840.882	22.619.280	778.398	3,56
ICMS	11.816.579	11.369.261	-447.318	-3,79
FPE	5.920.080	5.545.538	-374.542	-6,33
IPVA	966.214	1.001.504	35.290	3,65
Despesa Correntes Líquidas das Transferências Constitucionais (B)	19.140.201	18.765.303	-374.898	-1,96
DTP (C)	9.034.732	9.033.563	-1.169	-0,01
Despesa com pessoal ativo	7.890.594	7.605.377	-285.217	-3,61
Despesa com pessoal inativo e pensionistas	2.541.761	2.553.671	11.910	0,47
(-) Inativos com Recursos Vinculados	1.782.084	1.712.743	-69.340	-3,89
Juros e Amortizações (D)	1.665.420	1.522.489	-142.931	-8,58
Investimentos (E)	2.163.449	2.181.013	17.564	0,81
DCLT/RCL (%) (B/A)	87,63	82,96		
DTP/RCL (%) (C/A)	41,37	39,94		
Juros+Amort/RCL (%) (D/A)	7,63	6,73		
Inv/RCL (%) (E/A)	9,91	9,64		

Fonte: SEFAZ/S2GPR.

OBS1: Na tabela são apresentadas somente as principais receitas e despesas. Portanto, as somas dos itens não são iguais aos totais.

OBS2: A Despesa Total com Pessoal é inferior à soma das despesas com pessoal ativo e inativo dado que são consideradas algumas deduções em seu cálculo.

OBS3: Os valores diferem daqueles reportados no RREO divulgado pela SEFAZ devido os valores utilizados nesse boletim estarem a preços constantes.

Tabela 2: Resumo dos indicadores fiscais, valores acumulados no ano até Nov (R\$1.000.00 de Nov/2020)

Discriminação	Acumulado no Ano				Δ (2020-2017)	Δ% (2020-2017)	Δ (2020-2019)	Δ% (2020-2019)
	Até Nov/2017	Até Nov/2018	Até Nov/2019	Até Nov/2020				
Receita Corrente Líquida (A)	17.945.464	18.725.061	19.630.024	20.279.860	2.334.396	13,01	649.836	3,31
ICMS	9.829.091	10.017.146	10.767.099	10.298.587	469.496	4,78	-468.512	-4,35
FPE	5.060.247	5.209.293	5.347.227	4.953.885	-106.363	-2,10	-393.343	-7,36
IPVA	823.423	842.944	954.787	972.123	148.701	18,06	17.337	1,82
Despesa Correntes Líquidas das Transferências Constitucionais (B)	15.352.382	16.369.600	16.619.178	16.258.230	905.848	5,90	-360.948	-2,17
DTP (C)	7.413.370	7.705.114	7.954.461	7.846.769	433.399	5,85	-107.692	-1,35
Despesa com pessoal ativo	6.058.499	6.542.880	6.886.305	6.676.462	617.963	10,20	-209.844	-3,05
Despesa com pessoal inativo e pensionistas	2.091.594	2.186.680	2.236.164	2.260.937	169.343	8,10	24.773	1,11
(-) Inativos com Recursos Vinculados	1.088.163	1.481.529	1.550.404	1.564.812	476.649	43,80	14.407	0,93
Juros e Amortizações (D)	1.329.803	1.411.863	1.581.971	1.434.232	-104.429	-7,85	-147.739	-9,34
Investimentos (E)	2.065.235	2.507.832	1.582.301	1.511.040	-554.195	-27	-71.262	-27
DCLT/RCL (%) (B/A)	85,55	87,42	84,66	80,17				
DTP/RCL (%) (C/A)	41,31	41,15	40,52	38,69				
Juros+Amort/RCL (%) (D/A)	7,41	7,54	8,06	7,07				
Inv/RCL (%) (E/A)	11,51	13,39	8,06	7,45				

Fonte: SEFAZ/S2GPR.

OBS1: Na tabela são apresentadas somente as principais receitas e despesas. Portanto, as somas dos itens não são iguais aos totais.

OBS2: A Despesa Total com Pessoal é inferior à soma das despesas com pessoal ativo e inativo dado que são consideradas algumas deduções em seu cálculo.

OBS3: Os valores diferem daqueles reportados no RREO divulgado pela SEFAZ devido os valores utilizados nesse boletim estarem a preços constantes.

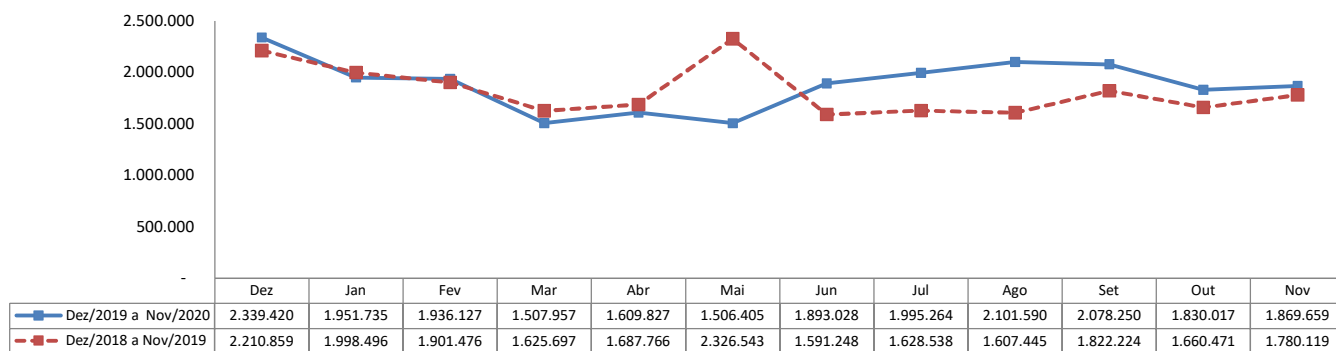
Fatos Relevantes

- 1 - Em outubro e novembro de 2018 foi arrecadado mais de R\$ 437 milhões (valores correntes) a título de cessão dos direitos da folha de pagamento do Estado.
- 2 - Em junho de 2017, as receitas foram mais altas por conta do lançamento o Programa de Refinanciamento de Débitos (REFIS) e, em junho de 2018, as receitas foram negativamente afetadas pela greve dos caminhoneiros em maio de 2018.
- 3 - O limite de alerta, das despesas com pessoal, estabelecido na Lei de Responsabilidade Fiscal (LRF) é de 43,74% da RCL.
- 4 - O limite para pagamento de juros e amortizações foi estabelecido pela Resolução 43/2001 do Senado Federal, e não pode exceder 11,5% da RCL.
- 5 - Em dezembro de 2018 foram internalizados, em valores correntes, R\$ 205 milhões de títulos da dívida agrária do BEC.
- 6 - Dada a implantação do novo ementário da receita, o valor de juros e multas de mora, multas e juros de penalidade e dívida ativa de tributos passam a ser classificados como receita tributária.
- 7 - O efeito da diminuição de outras receitas correntes e aumento de receita tributária com o novo ementário, de janeiro a dezembro de 2019, foi de R\$ 317.698.370,14.
- 8 - Em maio de 2019 ocorreram receitas extraordinárias superiores a R\$ 460 milhões a título de ITCDI.
- 9 - Em 19 de março de 2020 foram adotadas medidas de restrição ao convívio social, objetivando a redução da velocidade de contágio da Covid 19. Dado que os impostos locais são recolhidos, em sua maioria, até o dia 20 de cada mês essa medida causou impacto menor na arrecadação de março de 2020
- 10 - A partir de junho de 2020 o Estado está recebendo o auxílio emergencial transferido pelo Governo Federal
- 11 - Em 2019 a primeira parcela do 13º salário dos servidores foi paga em julho, em 2020 em agosto.

RADAR FISCAL

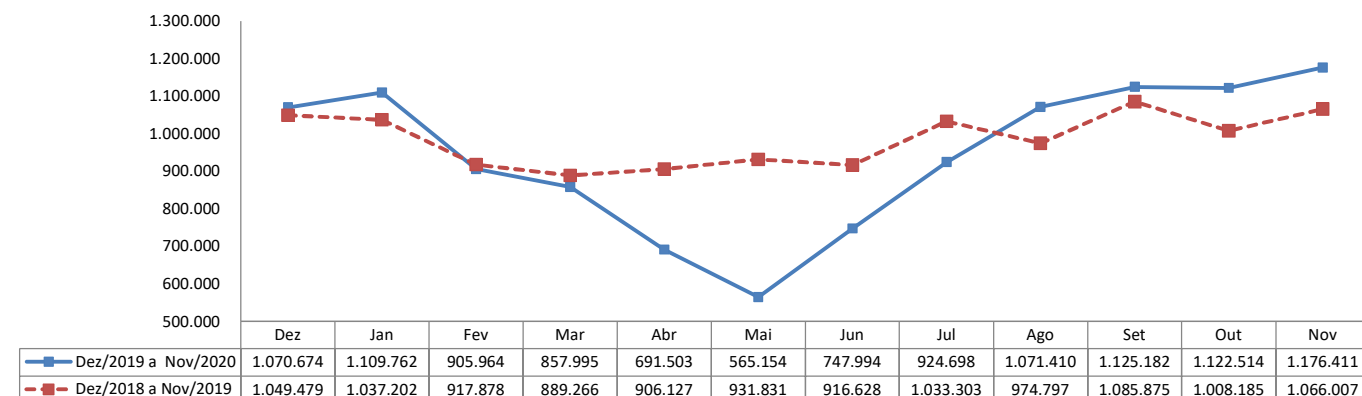
Nov de 2020

Receita Corrente Líquida dos últimos doze meses (R\$1.000.00 de Nov/2020)



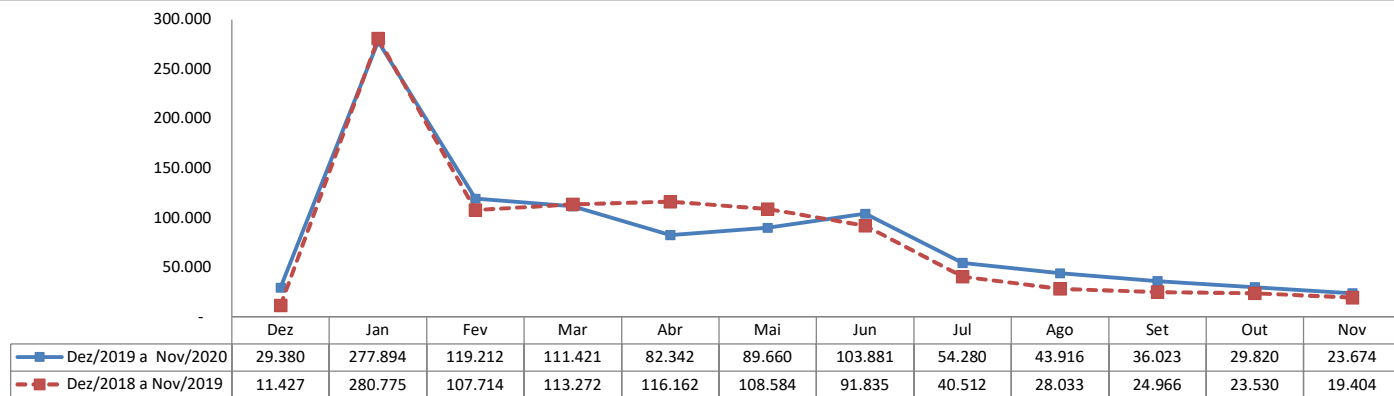
Fonte: S2GPR/SEFAZ.

Arrecadação de ICMS dos últimos doze meses (R\$1.000.00 de Nov/2020)



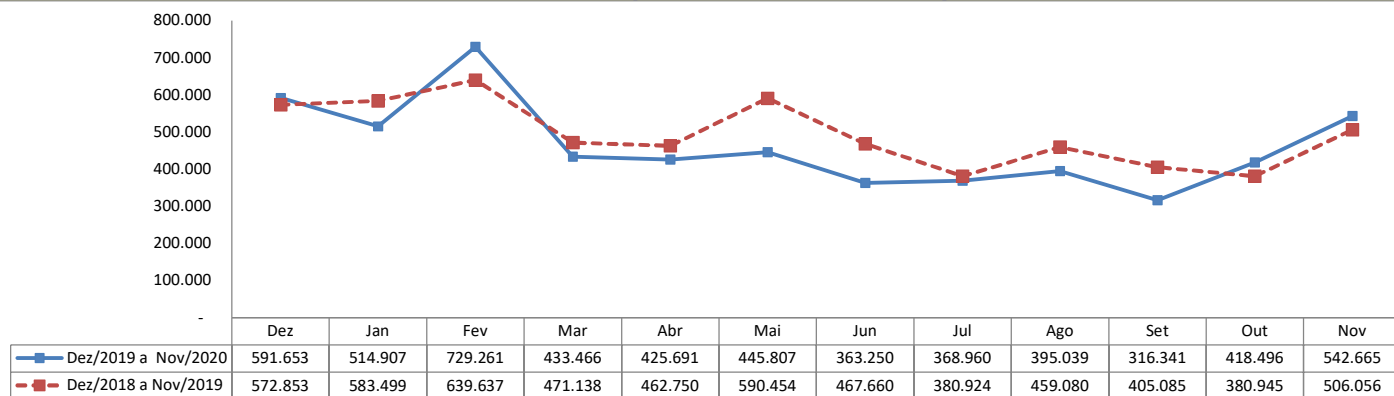
Fonte: S2GPR/SEFAZ.

Arrecadação de IPVA dos últimos doze meses (R\$1.000.00 de Nov/2020)



Fonte: S2GPR/SEFAZ.

Receitas Transferidas do FPE dos últimos doze meses (R\$1.000.00 de Nov/2020)

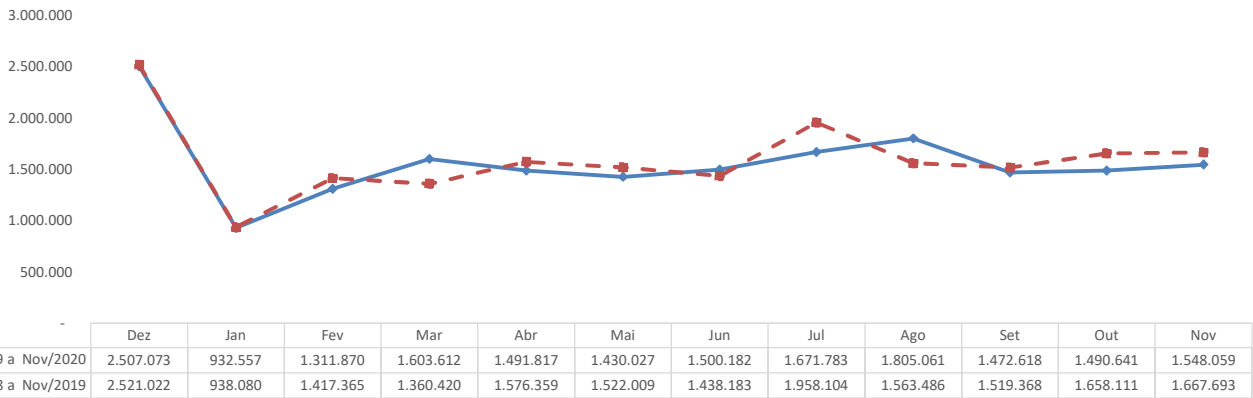


Fonte: S2GPR/SEFAZ.

RADAR FISCAL

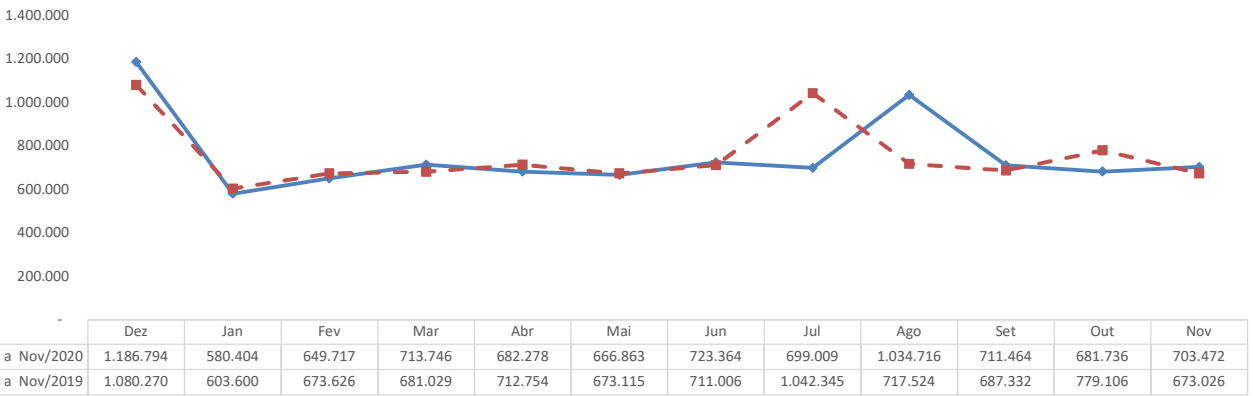
Nov de 2020

Despesas Correntes Líquidas das Transferências Constitucionais dos últimos doze meses (R\$1.000.00 de Nov/2020)



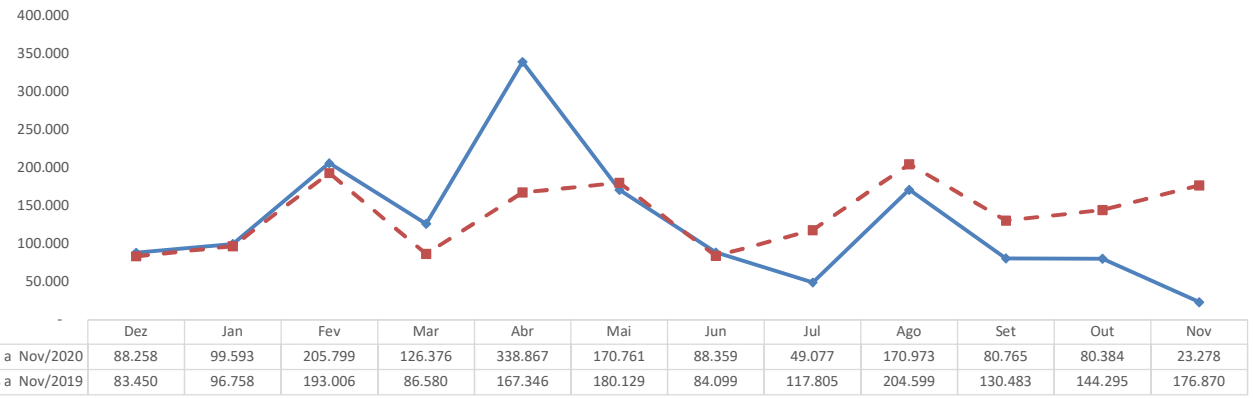
Fonte: S2GPR/SEFAZ.

Despesas Total com Pessoal dos últimos doze meses (R\$1.000.00 de Nov/2020)



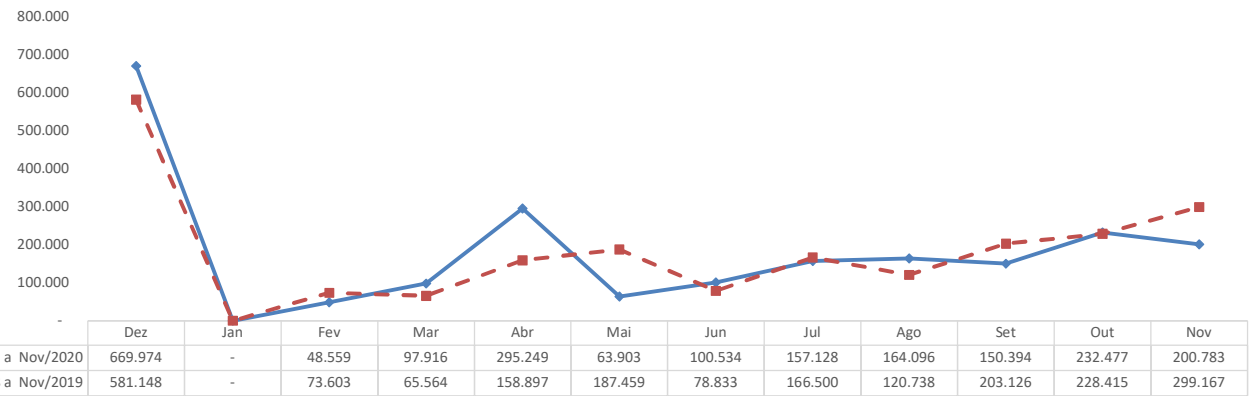
Fonte: S2GPR/SEFAZ.

Despesas com Juros e Amortizações dos últimos doze meses (R\$1.000.00 de Nov/2020)



Fonte: S2GPR/SEFAZ.

Despesas com Investimentos dos últimos doze meses (R\$1.000.00 de Nov/2020)



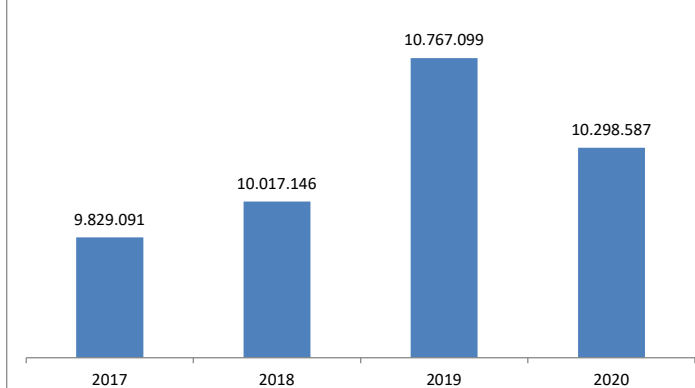
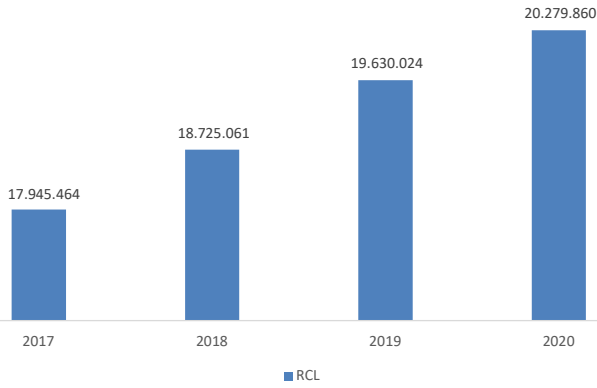
Fonte: S2GPR/SEFAZ.

RADAR FISCAL

Nov de 2020

RCL Acumulada até Novembro (R\$1.000.00 de Nov/2020)

Arrecadação de ICMS Acumulada até Novembro (R\$1.000.00 de Nov/2020)

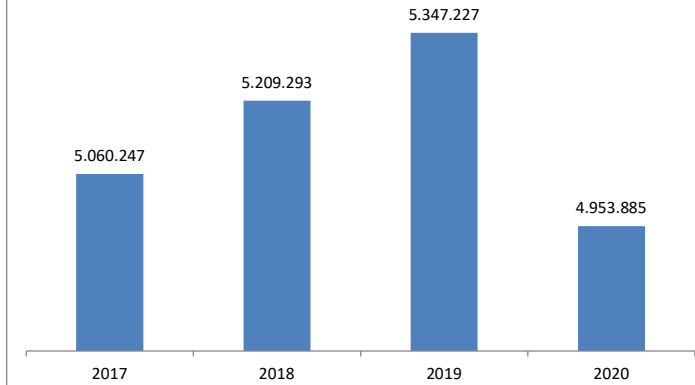
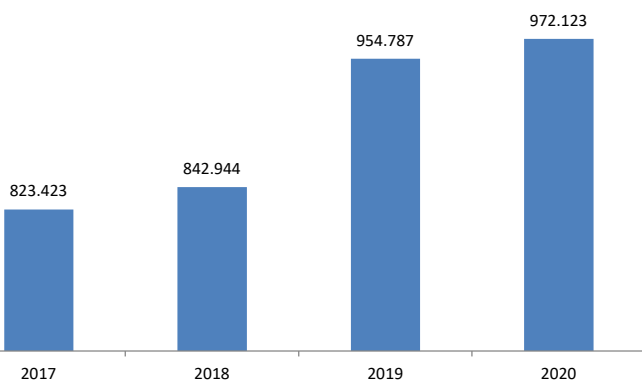


Fonte: S2GPR/SEFAZ.

Fonte: S2GPR/SEFAZ.

Arrecadação de IPVA Acumulada até Novembro (R\$1.000.00 de Nov/2020)

Receitas Transferidas do FPE Acumulada até Novembro (R\$1.000.00 de Nov/2020)

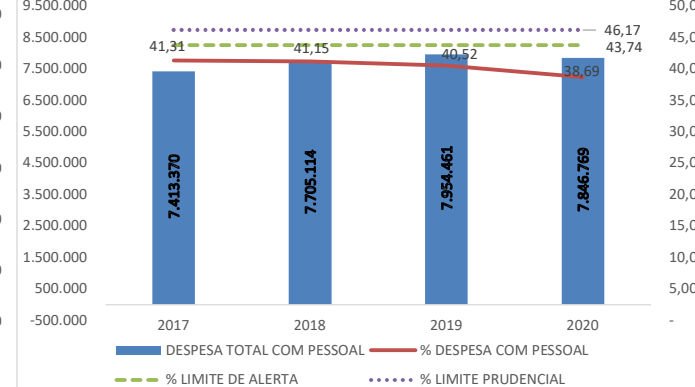
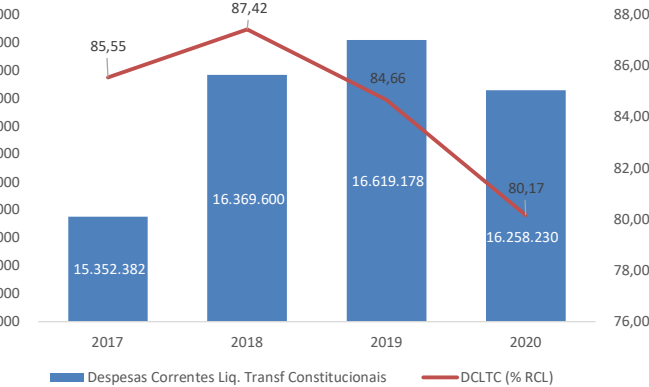


Fonte: S2GPR/SEFAZ.

Fonte: S2GPR/SEFAZ.

Desp. Corr. Líquidas de Transf. Acumulada até Novembro (R\$1.000.00 de Nov/2020)

Despesa Total com Pessoal Acumulada até Novembro (R\$1.000.00 de Nov/2020)

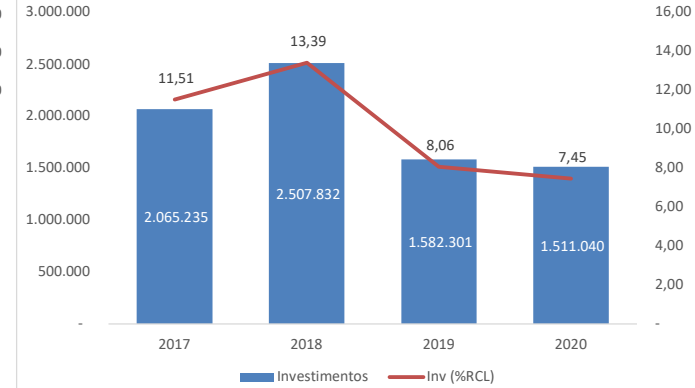
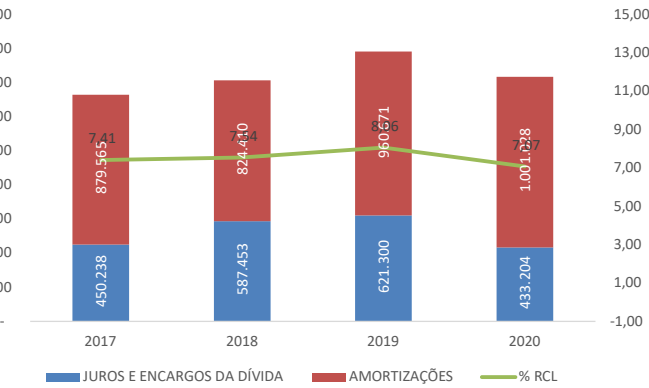


Fonte: S2GPR/SEFAZ.

Fonte: S2GPR/SEFAZ.

Despcom Juros e Amortizações Acumulada até Novembro (R\$1.000.00 de Nov/2020)

Despesa com investimentos Acumulada até Novembro (R\$1.000.00 de Nov/2020)



Fonte: S2GPR/SEFAZ.

Fonte: S2GPR/SEFAZ.