

Tabela 1: Resumo dos indicadores fiscais, valores acumulados em doze meses (R\$1.000.00 de Dez/2020)

Discriminação	Jan/2019 a Dez/2019	Jan/2020 a Dez/2020	Δ	Δ%
Receita Corrente Líquida (A)	22.266.039	22.745.520	479.481	2,15
ICMS	11.997.587	11.688.181	-309.406	-2,58
FPE	6.019.057	5.586.843	-432.214	-7,18
IPVA	997.454	1.010.561	13.108	1,31
Despesa Correntes Líquidas das Transferências Constitucionais (B)	19.384.463	19.117.506	-266.957	-1,38
DTP (C)	9.264.665	9.096.344	-168.321	-1,82
Despesa com pessoal ativo	7.920.729	7.706.124	-214.605	-2,71
Despesa com pessoal inativo e pensionistas	2.563.039	2.601.272	38.233	1,49
(-) Inativos com Recursos Vinculados	1.721.264	1.825.851	104.587	6,08
Juros e Amortizações (D)	1.692.777	1.525.739	-167.038	-9,87
Investimentos (E)	2.282.682	2.498.830	216.149	9,47
DCLT/RCL (%) (B/A)	87,06	84,05		
DTP/RCL (%) (C/A)	41,61	39,99		
Juros+Amort/RCL (%) (D/A)	7,60	6,71		
Inv/RCL (%) (E/A)	10,25	10,99		

Fonte: SEFAZ/S2GPR.

OBS1: Na tabela são apresentadas somente as principais receitas e despesas. Portanto, as somas dos itens não são iguais aos totais.

OBS2: A Despesa Total com Pessoal é inferior à soma das despesas com pessoal ativo e inativo dado que são consideradas algumas deduções em seu cálculo.

OBS3: Os valores diferem daqueles reportados no RREO divulgado pela SEFAZ devido os valores utilizados nesse boletim estarem a preços constantes.

Tabela 2: Resumo dos indicadores fiscais, valores acumulados no ano até Dez (R\$1.000.00 de Dez/2020)

Discriminação	Acumulado no Ano				Δ (2020-2017)	Δ% (2020-2017)	Δ (2020-2019)	Δ% (2020-2019)
	Até Dez/2017	Até Dez/2018	Até Dez/2019	Até Dez/2020				
Receita Corrente Líquida (A)	20.386.917	21.218.562	22.266.039	22.745.520	2.358.603	11,57	479.481	2,15
ICMS	11.005.220	11.216.029	11.997.587	11.688.181	682.961	6,21	-309.406	-2,58
FPE	5.688.821	5.860.207	6.019.057	5.586.843	-101.977	-1,79	-432.214	-7,18
IPVA	848.227	865.905	997.454	1.010.561	162.334	19,14	13.108	1,31
Despesa Correntes Líquidas das Transferências Constitucionais (B)	17.855.554	19.145.652	19.384.463	19.117.506	1.261.952	7,07	-266.957	-1,38
DTP (C)	8.577.627	8.903.990	9.264.665	9.096.344	518.717	6,05	-168.321	-1,82
Despesa com pessoal ativo	7.000.234	7.649.058	7.920.729	7.706.124	705.890	10,08	-214.605	-2,71
Despesa com pessoal inativo e pensionistas	2.401.365	2.525.923	2.563.039	2.601.272	199.907	8,32	38.233	1,49
(-) Inativos com Recursos Vinculados	1.302.009	1.736.337	1.721.264	1.825.851	523.842	40,23	104.587	6,08
Juros e Amortizações (D)	1.649.673	1.515.500	1.692.777	1.525.739	-123.934	-7,51	-167.038	-9,87
Investimentos (E)	2.784.665	3.130.682	2.282.682	2.498.830	-285.834	-10	216.149	-10
DCLT/RCL (%) (B/A)	87,58	90,23	87,06	84,05				
DTP/RCL (%) (C/A)	42,07	41,96	41,61	39,99				
Juros+Amort/RCL (%) (D/A)	8,09	7,14	7,60	6,71				
Inv/RCL (%) (E/A)	13,66	14,75	10,25	10,99				

Fonte: SEFAZ/S2GPR.

OBS1: Na tabela são apresentadas somente as principais receitas e despesas. Portanto, as somas dos itens não são iguais aos totais.

OBS2: A Despesa Total com Pessoal é inferior à soma das despesas com pessoal ativo e inativo dado que são consideradas algumas deduções em seu cálculo.

OBS3: Os valores diferem daqueles reportados no RREO divulgado pela SEFAZ devido os valores utilizados nesse boletim estarem a preços constantes.

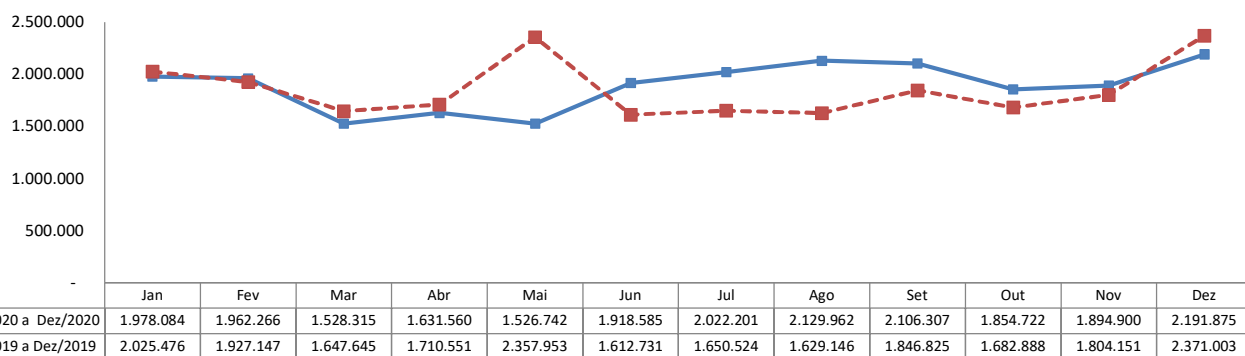
Fatos Relevantes

- 1 - Em outubro e novembro de 2018 foi arrecadado mais de R\$ 437 milhões (valores correntes) a título de cessão dos direitos da folha de pagamento do Estado.
- 2 - Em junho de 2017, as receitas foram mais altas por conta do lançamento o Programa de Refinanciamento de Débitos (REFIS) e, em junho de 2018, as receitas foram negativamente afetadas pela greve dos caminhoneiros em maio de 2018.
- 3 - O limite de alerta, das despesas com pessoal, estabelecido na Lei de Responsabilidade Fiscal (LRF) é de 43,74% da RCL.
- 4 - O limite para pagamento de juros e amortizações foi estabelecido pela Resolução 43/2001 do Senado Federal, e não pode exceder 11,5% da RCL.
- 5 - Em maio de 2019 ocorreram receitas extraordinárias superiores a R\$ 460 milhões a título de ITCDI.
- 6 - Em 19 de março de 2020 foram adotadas medidas de restrição ao convívio social, objetivando a redução da velocidade de contágio da Covid 19. Dado que os impostos locais são recolhidos, em sua maioria, até o dia 20 de cada mês essa medida causou impacto menor na arrecadação de março de 2020
- 7 - De junho a setembro de 2020 o Estado recebeu o auxílio emergencial transferido pelo Governo Federal
- 8 - Em 2019 a primeira parcela do 13º salário dos servidores foi paga em julho, em 2020 em agosto.

RADAR FISCAL

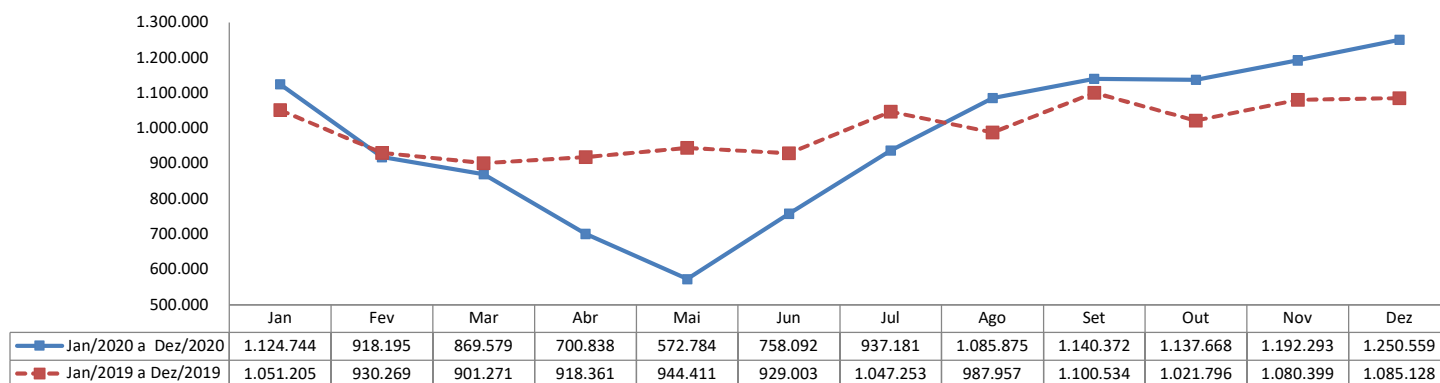
Dez de 2020

Receita Corrente Líquida dos últimos doze meses (R\$1.000.00 de Dez/2020)



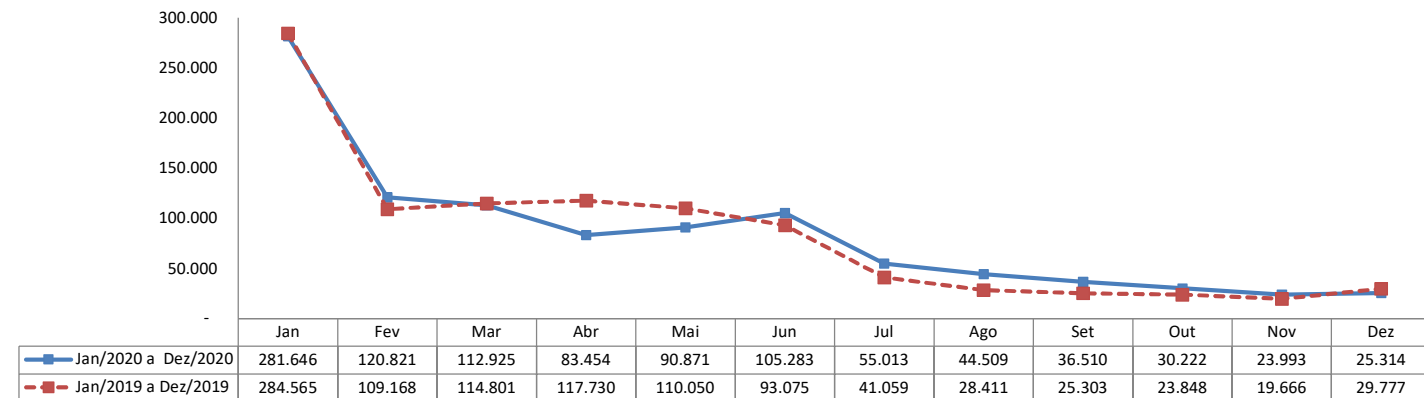
Fonte: S2GPR/SEFAZ.

Arrecadação de ICMS dos últimos doze meses (R\$1.000.00 de Dez/2020)



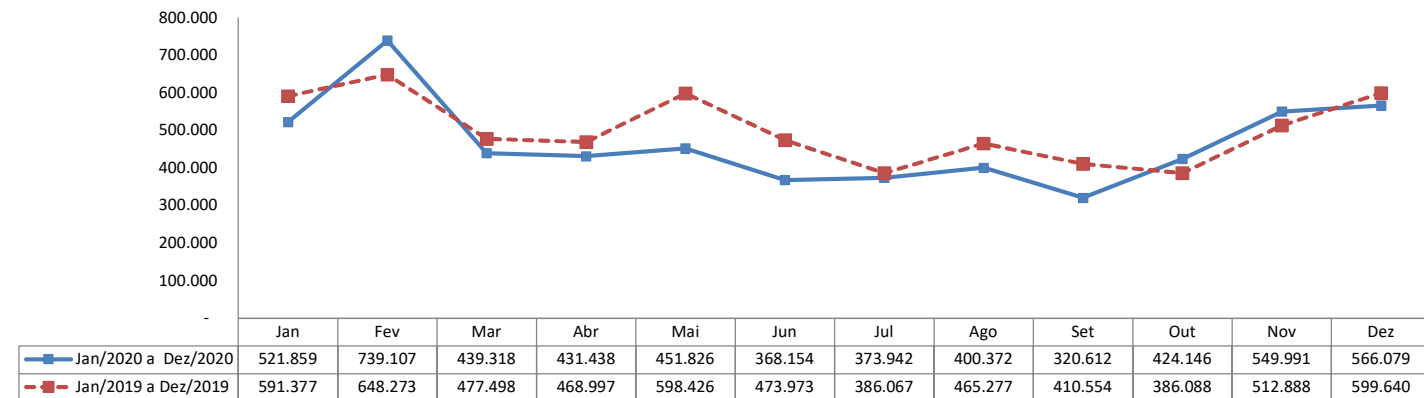
Fonte: S2GPR/SEFAZ.

Arrecadação de IPVA dos últimos doze meses (R\$1.000.00 de Dez/2020)



Fonte: S2GPR/SEFAZ.

Receitas Transferidas do FPE dos últimos doze meses (R\$1.000.00 de Dez/2020)

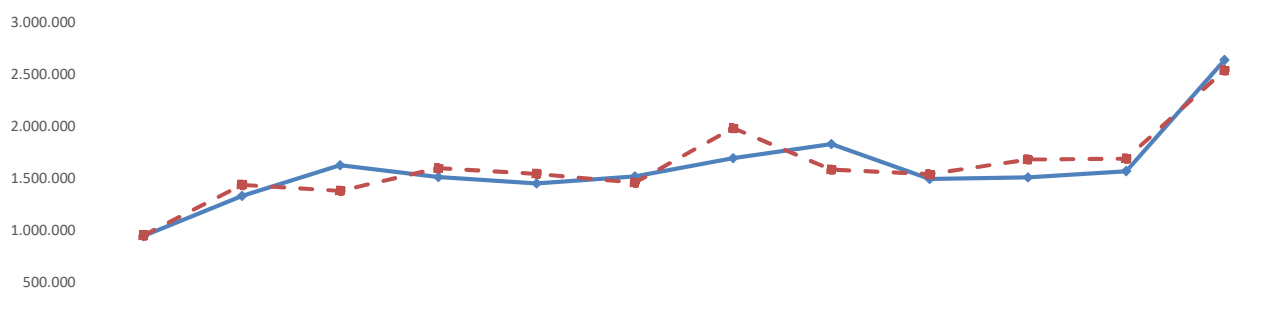


Fonte: S2GPR/SEFAZ.

RADAR FISCAL

Dez de 2020

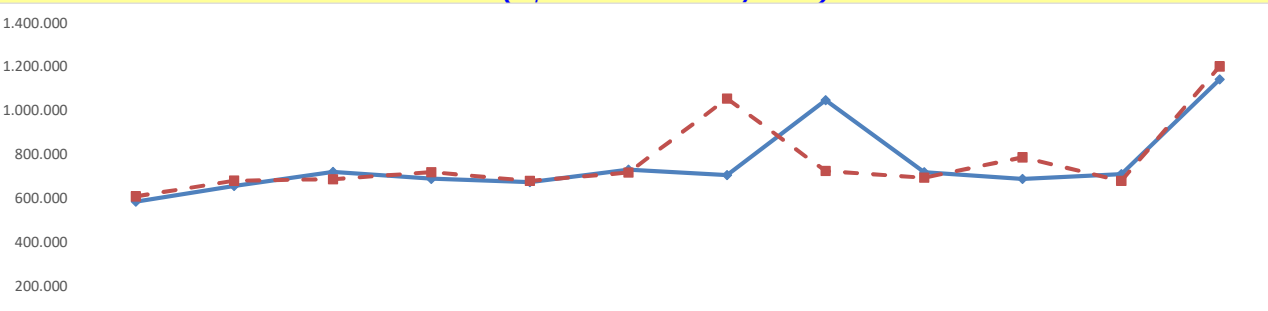
Despesas Correntes Líquidas das Transferências Constitucionais dos últimos doze meses (R\$1.000.00 de Dez/2020)



	Jan	Fev	Mar	Abr	Mai	Jun	Jul	Ago	Set	Out	Nov	Dez
Jan/2020 a Dez/2020	945.147	1.329.581	1.625.261	1.511.958	1.449.333	1.520.435	1.694.353	1.829.430	1.492.499	1.510.765	1.568.959	2.639.784
Jan/2019 a Dez/2019	950.744	1.436.500	1.378.786	1.597.641	1.542.557	1.457.599	1.984.539	1.584.594	1.539.880	1.680.496	1.690.207	2.540.919

Fonte: S2GPR/SEFAZ.

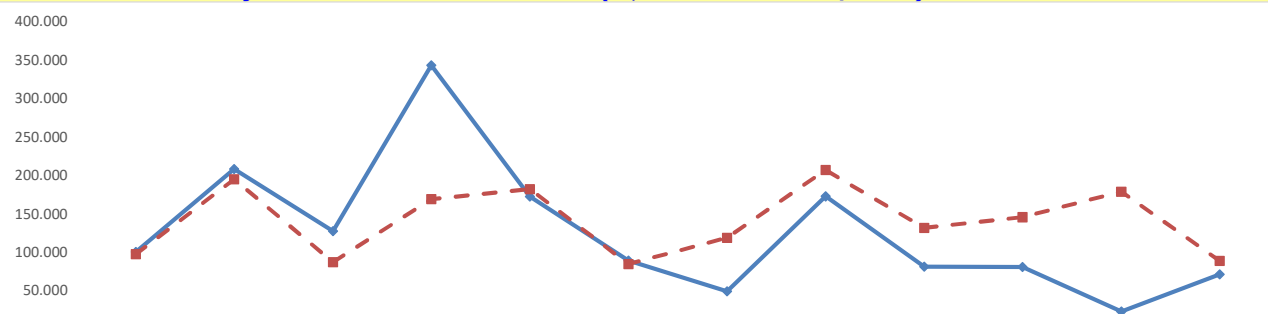
Despesas Total com Pessoal dos últimos doze meses (R\$1.000.00 de Dez/2020)



	Jan	Fev	Mar	Abr	Mai	Jun	Jul	Ago	Set	Out	Nov	Dez
Jan/2020 a Dez/2020	588.239	658.488	723.382	691.489	675.866	733.130	708.446	1.048.685	721.069	690.940	712.969	1.143.641
Jan/2019 a Dez/2019	611.749	682.720	690.223	722.377	682.202	720.605	1.056.417	727.210	696.611	789.624	682.112	1.202.816

Fonte: S2GPR/SEFAZ.

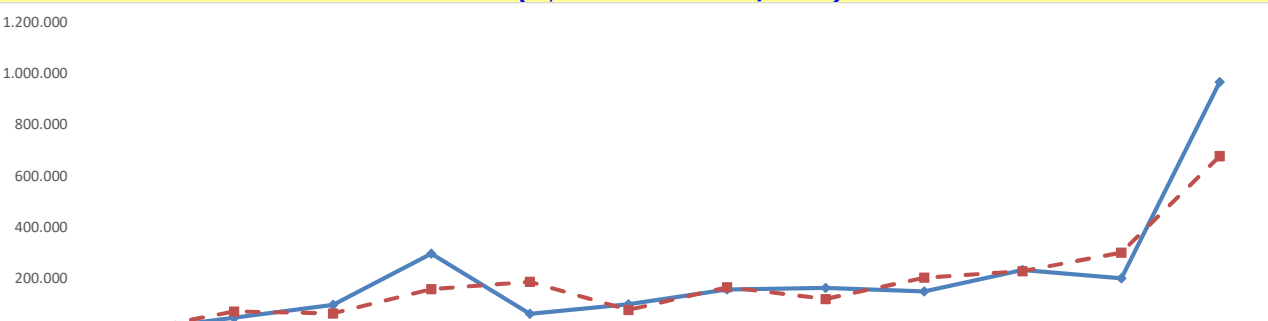
Despesas com Juros e Amortizações dos últimos doze meses (R\$1.000.00 de Dez/2020)



	Jan	Fev	Mar	Abr	Mai	Jun	Jul	Ago	Set	Out	Nov	Dez
Jan/2020 a Dez/2020	100.938	208.577	128.082	343.442	173.066	89.552	49.740	173.281	81.855	81.469	23.592	72.145
Jan/2019 a Dez/2019	98.065	195.611	87.749	169.606	182.561	85.234	119.396	207.361	132.244	146.243	179.258	89.449

Fonte: S2GPR/SEFAZ.

Despesas com Investimentos dos últimos doze meses (R\$1.000.00 de Dez/2020)



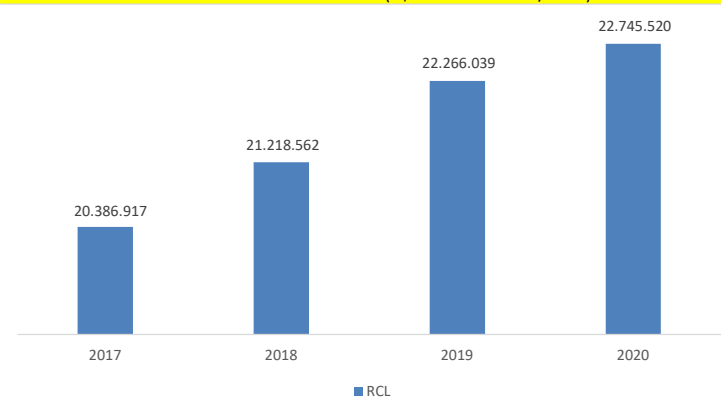
	Jan	Fev	Mar	Abr	Mai	Jun	Jul	Ago	Set	Out	Nov	Dez
Jan/2020 a Dez/2020	-	49.215	99.238	299.235	64.766	101.892	159.249	166.311	152.424	235.616	203.494	967.391
Jan/2019 a Dez/2019	-	74.596	66.450	161.042	189.989	79.897	168.747	122.368	205.868	231.499	303.206	679.019

Fonte: S2GPR/SEFAZ.

RADAR FISCAL

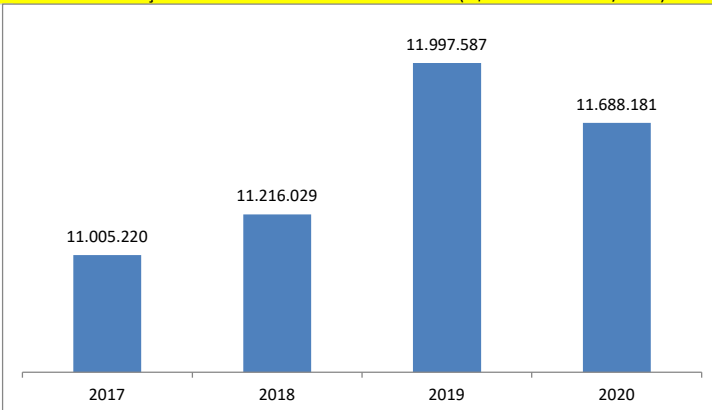
Dez de 2020

RCL Acumulada até Dezembro (R\$1.000.00 de Dez/2020)



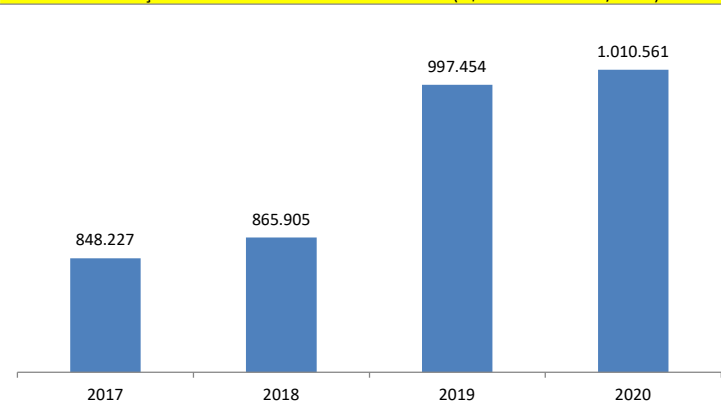
Fonte: S2GPR/SEFAZ.

Arrecadação de ICMS Acumulada até Dezembro (R\$1.000.00 de Dez/2020)



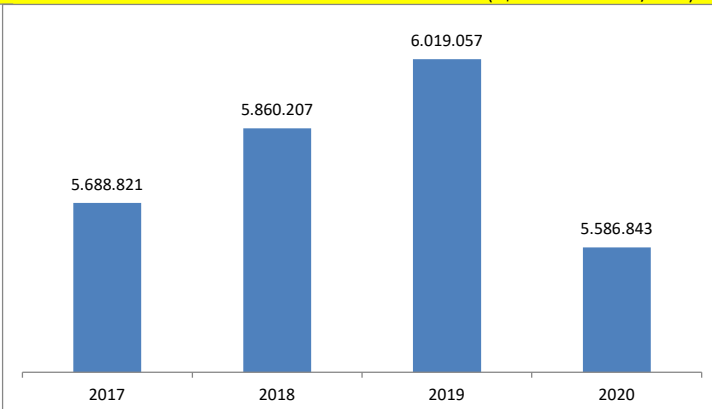
Fonte: S2GPR/SEFAZ.

Arrecadação de IPVA Acumulada até Dezembro (R\$1.000.00 de Dez/2020)



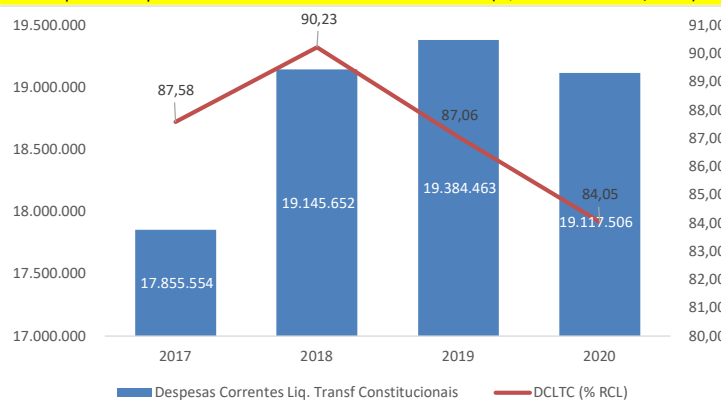
Fonte: S2GPR/SEFAZ.

Receitas Transferidas do FPE Acumulada até Dezembro (R\$1.000.00 de Dez/2020)



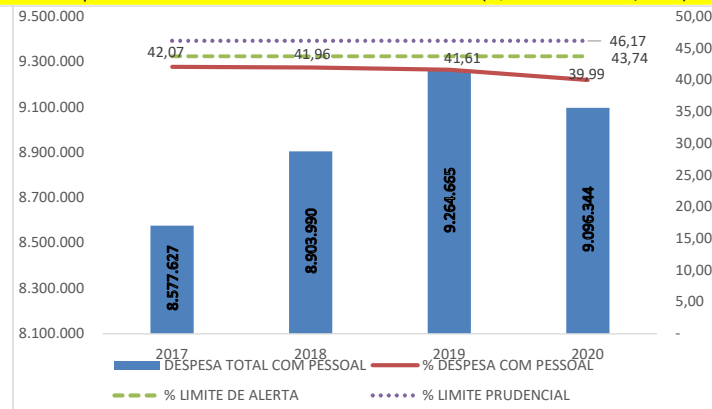
Fonte: S2GPR/SEFAZ.

Desp. Corr. Líquidas de Transf. Acumulada até Dezembro (R\$1.000.00 de Dez/2020)



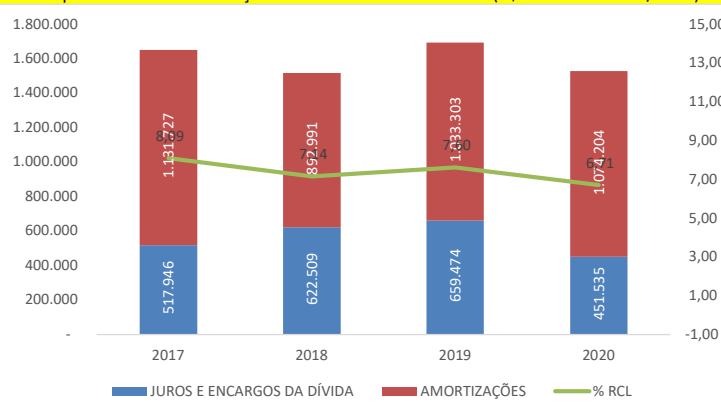
Fonte: S2GPR/SEFAZ.

Despesa Total com Pessoal Acumulada até Dezembro (R\$1.000.00 de Dez/2020)



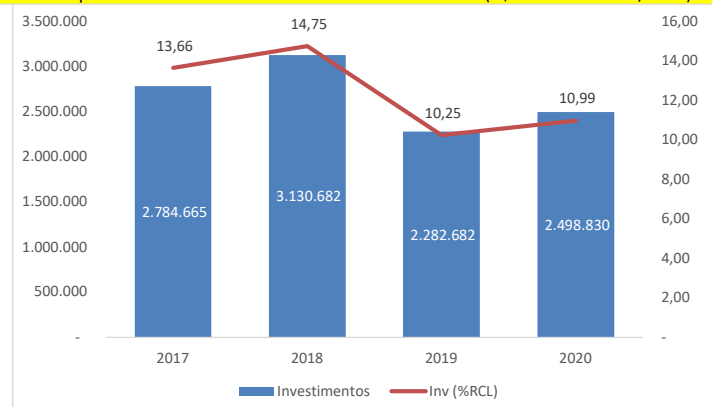
Fonte: S2GPR/SEFAZ.

Despcom Juros e Amortizações Acumulada até Dezembro (R\$1.000.00 de Dez/2020)



Fonte: S2GPR/SEFAZ.

Despesa com investimentos Acumulada até Dezembro (R\$1.000.00 de Dez/2020)



Fonte: S2GPR/SEFAZ.