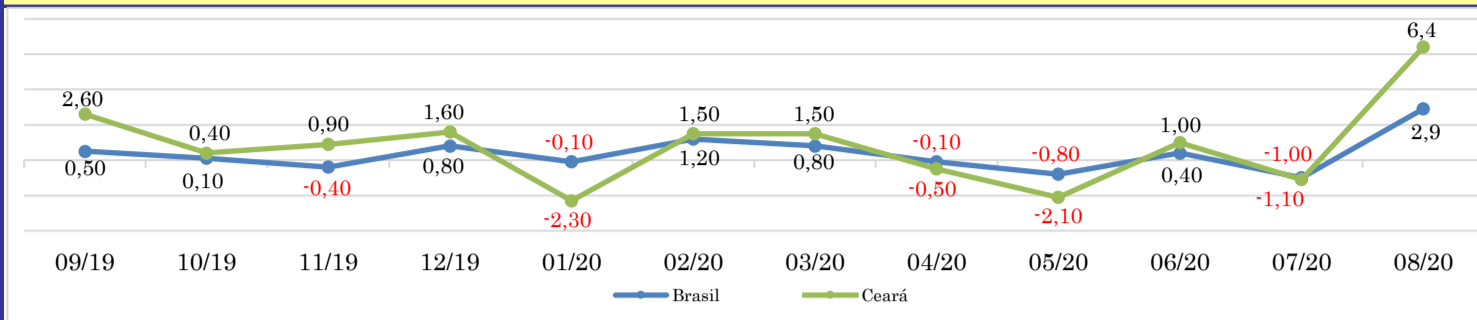


RADAR DE SERVIÇOS

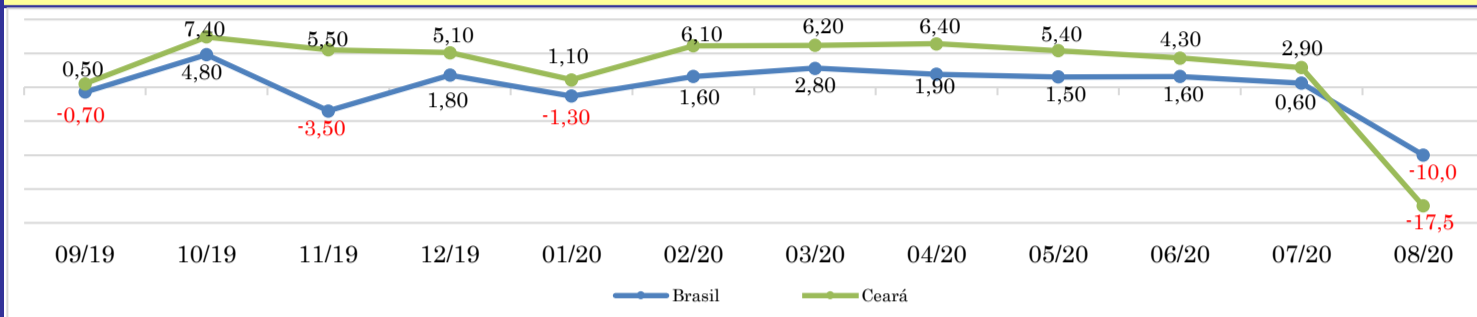
outubro/2020

VARIAÇÃO MENSAL COM RELAÇÃO AO MÊS IMEDIATAMENTE ANTERIOR (%) - 2012 A 2018



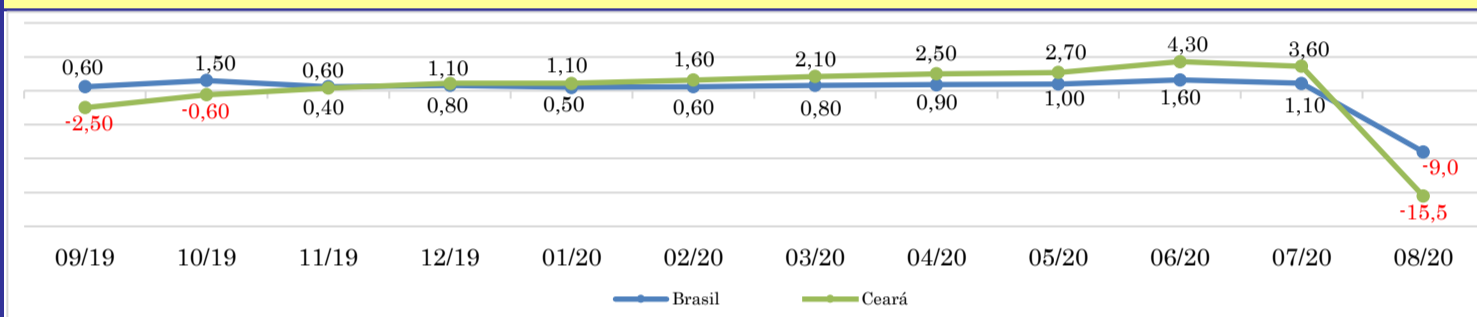
Ano	Brasil	Ceará
2014	-0,6	-0,6
2015	0,7	-0,1
2016	-0,9	1,7
2017	-0,9	-0,6
2018	1,8	1,5
2019	-0,1	-2,5
2020	2,9	6,4

VARIAÇÃO MENSAL COM RELAÇÃO AO MESMO MÊS DO ANO ANTERIOR (%) - 2012 A 2018



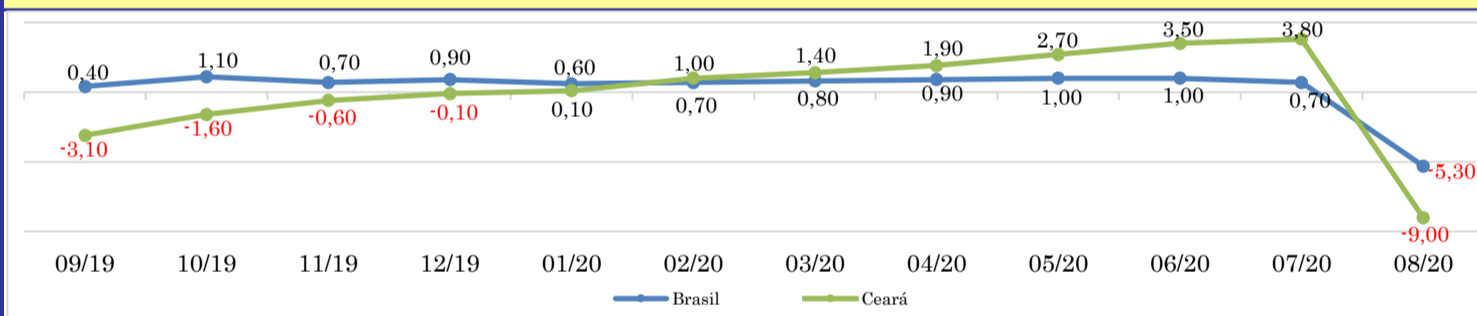
Ano	Brasil	Ceará
2014	1,4	0,7
2015	-3,5	-2,5
2016	-3,9	-2,0
2017	-2,6	-7,5
2018	1,7	-4,9
2019	-1,3	-1,1
2020	-10,0	-17,5

VARIAÇÃO ACUMULADA NO ANO COM RELAÇÃO A IGUAL PERÍODO DO ANO ANTERIOR (%) - 2012 A 2018



Ano	Brasil	Ceará
2014	3,0	1,8
2015	-2,6	-2,6
2016	-4,7	-1,1
2017	-3,8	-4,8
2018	-0,5	-8,3
2019	0,5	-1,4
2020	-9,0	-15,5

VARIAÇÃO ACUMULADA DE 12 MESES (%) - 2012 A 2018

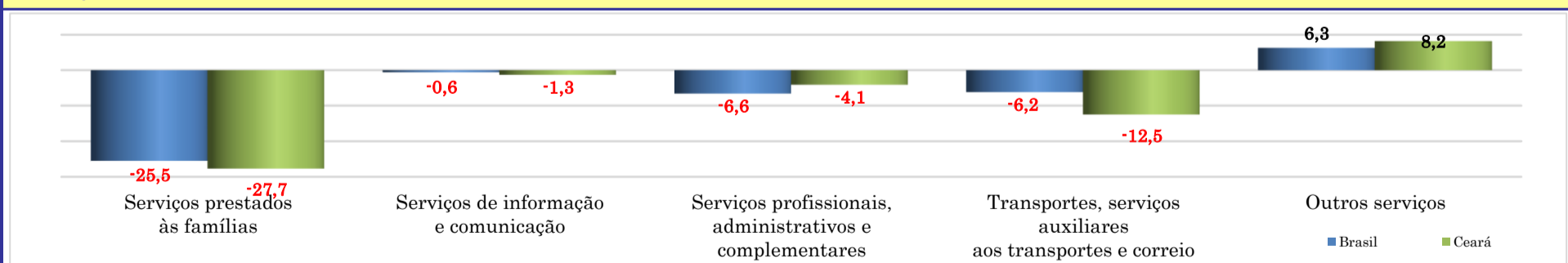


Ano	Brasil	Ceará
2014	3,4	2,3
2015	-1,1	0,3
2016	-5,0	-2,9
2017	-4,5	-4,5
2018	-0,6	-9,3
2019	0,6	-2,5
2020	-5,3	-9,0

VARIAÇÃO MENSAL COM RELAÇÃO AO MESMO MÊS DO ANO ANTERIOR (%)



VARIAÇÃO ACUMULADA DE 12 MESES (%)



ÍNDICE DE ATIVIDADES TURÍSTICAS (IATUR)

