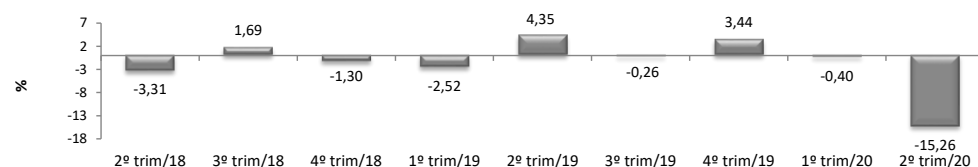


## RADAR DA INDÚSTRIA

novembro/2020

\* Valores Atualizados

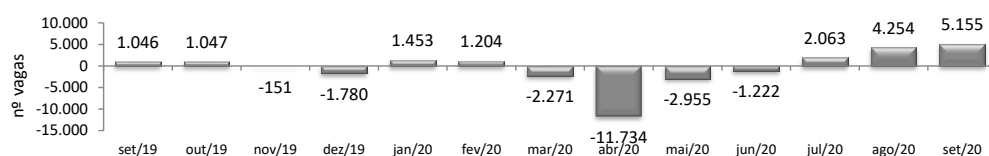
### PIB INDUSTRIAL<sup>1</sup> - IPECE



2º trim/20	/	2º trim/19	-15,26%
2º trim/20	/	1º trim/20	-36,20%
Acumulado no Ano			-21,21%

<sup>1</sup> Taxa de crescimento (%) do Valor Adicionado a preços básicos da Indústria de Transformação

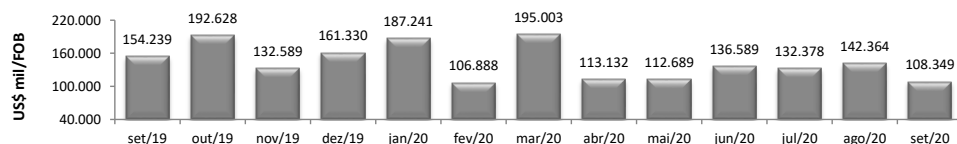
### EMPREGOS LÍQUIDOS GERADOS NA INDÚSTRIA DE TRANSFORMAÇÃO - CAGED



1	set/2020	/	set/2019	-4,26%
2	set/2020	/	ago/2020	2,40%
3	Acumulado ano			-1,81%

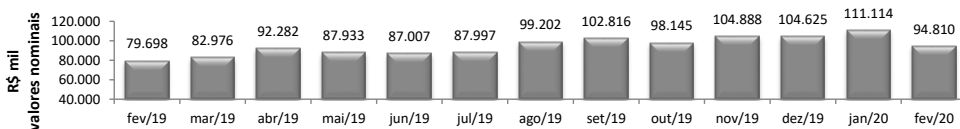
<sup>1</sup> O percentual retrata a variação do estoque no mês de referência e o estoque do mesmo mês do ano anterior, ambos com ajustes.  
<sup>2</sup> A variação mensal do emprego toma como referência o estoque do mês anterior, ambos com ajustes.  
<sup>3</sup> A variação relativa toma como referência os estoques do mês atual e do mês de dezembro do ano t-1, ambos com ajustes.

### EXPORTAÇÕES DE BENS INDUSTRIALIZADOS - MDIC / SECEX



set/2020	/	set/2019	-29,75%
set/2020	/	ago/2020	-23,89%
Acumulado no Ano			-21,85%
Últimos 12 meses			-24,77%

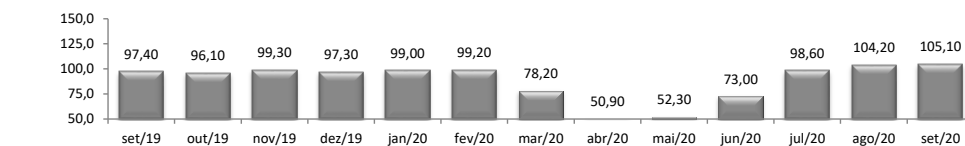
### ICMS DA INDÚSTRIA - SEFAZ<sup>1</sup>



fev/2020	/	fev/2019	18,96%
fev/2020	/	jan/2020	-14,67%
Acumulado no Ano			19,23%
Últimos 12 meses			7,06%

<sup>1</sup> Variações percentuais nominais

### PRODUÇÃO FÍSICA DA INDÚSTRIA<sup>2</sup> - IBGE

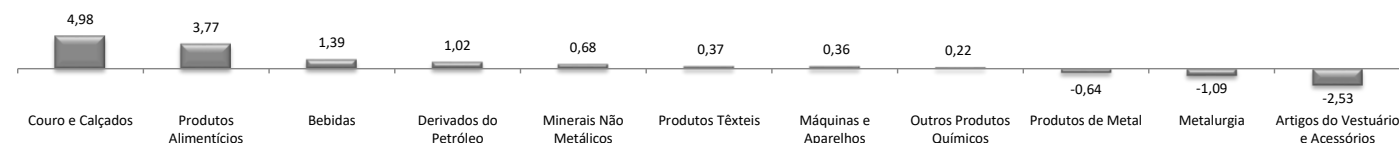


1	set/2020	/	set/2019	8,50%
2	set/2020	/	ago/2020	0,86%
Acumulado no Ano			-11,90%	
Últimos 12 meses			-8,20%	

<sup>1</sup> Índice mensal (base igual mês ano anterior = 100)

<sup>2</sup> Índice base fixa mensal com ajuste sazonal (base média 2012 = 100)

### CONTRIBUIÇÃO PARA A TAXA DE CRESCIMENTO DA INDÚSTRIA<sup>1</sup> (p.p.<sup>2</sup>) - IBGE



<sup>1</sup> Indica a contribuição de cada atividade na formação da variação mensal (mesmo mês ano anterior) da Indústria de Transformação.

<sup>2</sup> Pontos Percentuais