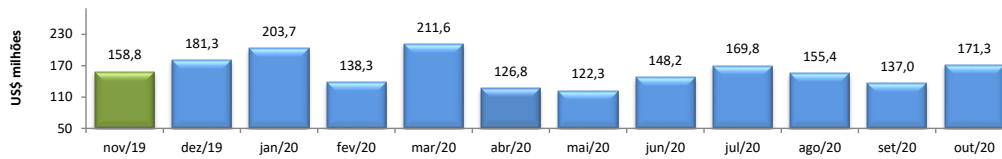


RADAR DO COMÉRCIO EXTERIOR

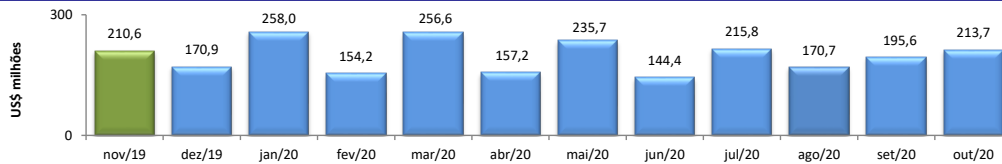
novembro/2020

VALOR DAS EXPORTAÇÕES CEARENSES - SECEX/MDIC



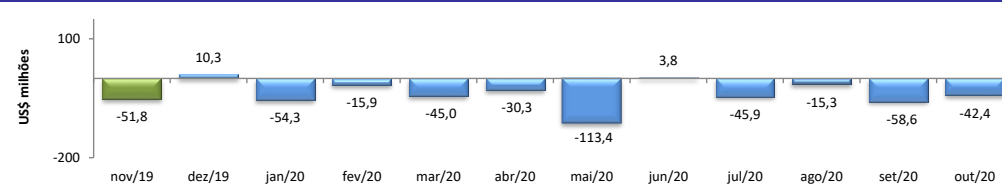
out/2020 / out/2019	-24,16%
out/2020 / set/2020	25,05%
Acumulado no Ano	45,00%
Últimos 12 meses	-19,75%

VALOR DAS IMPORTAÇÕES CEARENSES - SECEX/MDIC



out/2020 / out/2019	9,01%
out/2020 / set/2020	9,26%
Acumulado no Ano	52,87%
Últimos 12 meses	1,41%

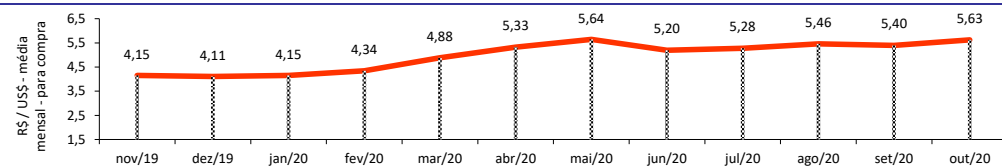
SALDO DA BALANÇA COMERCIAL CEARENSE - SECEX/MDIC



Diferença Absoluta em US\$ Milhões

out/2020 - out/2019	-72,23
out/2020 - set/2020	16,19
Acumulado no Ano	-377,34
Últimos 12 meses	-506,77

TAXA DE CÂMBIO COMERCIAL - IPEADATA

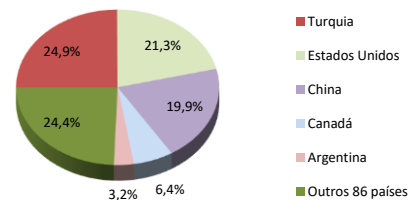


out/2020 / out/2019	37,66%
out/2020 / set/2020	4,19%
Var. em relação a Dez/2019	36,90%
Var. em relação a Jan/2020	35,58%

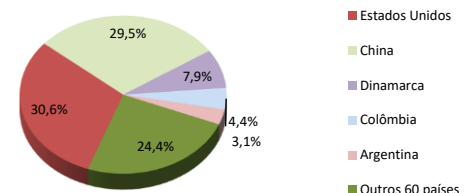
PRINCIPAIS DESTINOS DAS EXPORTAÇÕES E ORIGENS DAS IMPORTAÇÕES - SECEX/MDIC

out/2020

Principais Destinos das Exportações



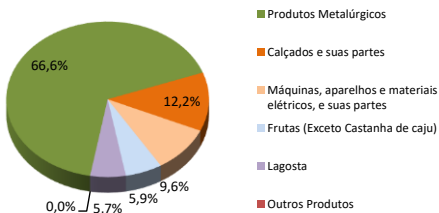
Principais Origens das Importações



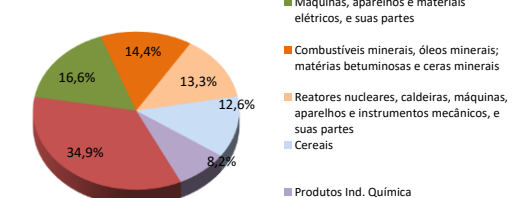
PRINCIPAIS GRUPOS DE PRODUTOS EXPORTADOS E IMPORTADOS - SECEX/MDIC

out/2020

Principais Produtos Exportados



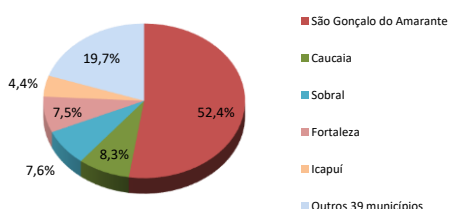
Principais Produtos Importados



PRINCIPAIS MUNICÍPIOS EXPORTADORES E IMPORTADORES - SECEX/MDIC

out/2020

Principais Municípios Exportadores



Principais Municípios Importadores

