

Tabela 1: Resumo dos indicadores fiscais, valores acumulados em doze meses (R\$1.000.00 de Out/2020)

Discriminação	Nov/2018 a Out/2019	Nov/2019 a Out/2020	Δ	Δ%
Receita Corrente Líquida (A)	21.895.497	22.326.128	430.631	1,97
ICMS	11.630.920	11.174.535	-456.385	-3,92
FPE	5.838.775	5.460.331	-378.444	-6,48
IPVA	949.277	989.437	40.160	4,23
Despesa Correntes Líquidas das Transferências Constitucionais (B)	18.842.806	18.718.341	-124.466	-0,66
DTP (C)	8.969.043	8.923.695	-45.348	-0,51
Despesa com pessoal ativo	7.818.888	7.556.345	-262.543	-3,36
Despesa com pessoal inativo e pensionistas	2.516.192	2.534.015	17.824	0,71
(-) Inativos com Recursos Vinculados	1.749.120	1.718.722	-30.398	-1,74
Juros e Amortizações (D)	1.616.851	1.661.295	44.445	2,75
Investimentos (E)	2.103.267	2.259.289	156.022	7,42
DCLT/RCL (%) (B/A)	86,06	83,84		
DTP/RCL (%) (C/A)	40,96	39,97		
Juros+Amort/RCL (%) (D/A)	7,38	7,44		
Inv/RCL (%) (E/A)	9,61	10,12		

Fonte: SEFAZ/S2GPR.

OBS1: Na tabela são apresentadas somente as principais receitas e despesas. Portanto, as somas dos itens não são iguais aos totais.

OBS2: A Despesa Total com Pessoal é inferior à soma das despesas com pessoal ativo e inativo dado que são consideradas algumas deduções em seu cálculo.

OBS3: Os valores diferem daqueles reportados no RREO divulgado pela SEFAZ devido os valores utilizados nesse boletim estarem a preços constantes.

Tabela 2: Resumo dos indicadores fiscais, valores acumulados no ano até Out (R\$1.000.00 de Out/2020)

Discriminação	Acumulado no Ano				Δ (2020-2017)	Δ% (2020-2017)	Δ (2020-2019)	Δ% (2020-2019)
	Até Out/2017	Até Out/2018	Até Out/2019	Até Out/2020				
Receita Corrente Líquida (A)	16.156.702	16.548.174	17.692.440	18.242.930	2.086.228	12,91	550.490	3,11
ICMS	8.752.743	8.953.593	9.615.513	9.056.703	303.961	3,47	-558.809	-5,81
FPE	4.601.567	4.690.828	4.798.465	4.372.306	-229.262	-4,98	-426.159	-8,88
IPVA	803.638	824.688	927.131	941.083	137.445	17,10	13.952	1,50
Despesa Correntes Líquidas das Transferências Constitucionais (B)	13.727.005	14.700.759	14.819.589	14.580.403	853.398	6,22	-239.186	-1,61
DTP (C)	6.695.170	6.956.041	7.217.201	7.080.282	385.112	5,75	-136.919	-1,90
Despesa com pessoal ativo	5.461.519	5.888.390	6.226.688	6.036.756	575.237	10,53	-189.933	-3,05
Despesa com pessoal inativo e pensionistas	1.890.885	1.976.958	2.022.859	2.050.285	159.400	8,43	27.426	1,36
(-) Inativos com Recursos Vinculados	967.793	1.337.389	1.388.414	1.423.783	455.990	47,12	35.368	2,55
Juros e Amortizações (D)	1.181.730	1.257.977	1.392.706	1.398.507	216.777	18,34	5.801	0,42
Investimentos (E)	1.792.971	2.230.277	1.271.815	1.298.698	-494.273	-28	26.883	-28
DCLT/RCL (%) (B/A)	84,96	88,84	83,76	79,92				
DTP/RCL (%) (C/A)	41,44	42,04	40,79	38,81				
Juros+Amort/RCL (%) (D/A)	7,31	7,60	7,87	7,67				
Inv/RCL (%) (E/A)	11,10	13,48	7,19	7,12				

Fonte: SEFAZ/S2GPR.

OBS1: Na tabela são apresentadas somente as principais receitas e despesas. Portanto, as somas dos itens não são iguais aos totais.

OBS2: A Despesa Total com Pessoal é inferior à soma das despesas com pessoal ativo e inativo dado que são consideradas algumas deduções em seu cálculo.

OBS3: Os valores diferem daqueles reportados no RREO divulgado pela SEFAZ devido os valores utilizados nesse boletim estarem a preços constantes.

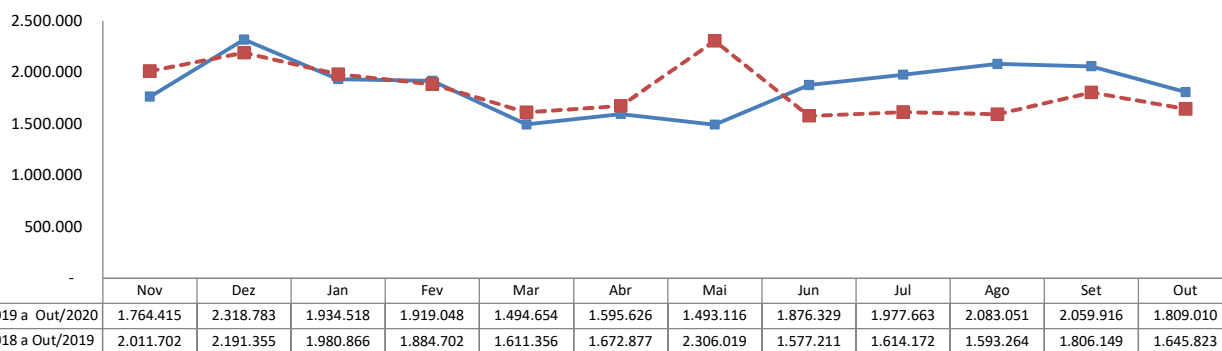
Fatos Relevantes

- 1 - Em outubro e novembro de 2018 foi arrecadado mais de R\$ 437 milhões (valores correntes) a título de cessão dos direitos da folha de pagamento do Estado.
- 2 - Em junho de 2017, as receitas foram mais altas por conta do lançamento o Programa de Refinanciamento de Débitos (REFIS) e, em junho de 2018, as receitas foram negativamente afetadas pela greve dos caminhoneiros em maio de 2018.
- 3 - O limite de alerta, das despesas com pessoal, estabelecido na Lei de Responsabilidade Fiscal (LRF) é de 43,74% da RCL.
- 4 - O limite para pagamento de juros e amortizações foi estabelecido pela Resolução 43/2001 do Senado Federal, e não pode exceder 11,5% da RCL.
- 5 - Em dezembro de 2018 foram internalizados, em valores correntes, R\$ 205 milhões de títulos da dívida agrária do BEC.
- 6 - Dada a implantação do novo ementário da receita, o valor de juros e multas de mora, multas e juros de penalidade e dívida ativa de tributos passam a ser classificados como receita tributária.
- 7 - O efeito da diminuição de outras receitas correntes e aumento de receita tributária com o novo ementário, de janeiro a dezembro de 2019, foi de R\$ 317.698.370,14.
- 8 - Em maio de 2019 ocorreram receitas extraordinárias superiores a R\$ 460 milhões a título de ITCDI.
- 9 - Em 19 de março de 2020 foram adotadas medidas de restrição ao convívio social, objetivando a redução da velocidade de contágio da Covid 19. Dado que os impostos locais são recolhidos, em sua maioria, até o dia 20 de cada mês essa medida causou impacto menor na arrecadação de março de 2020
- 10 - A partir de junho de 2020 o Estado está recebendo o auxílio emergencial transferido pelo Governo Federal
- 11 - Em 2019 a primeira parcela do 13º salário dos servidores foi paga em julho, em 2020 em agosto.

RADAR FISCAL

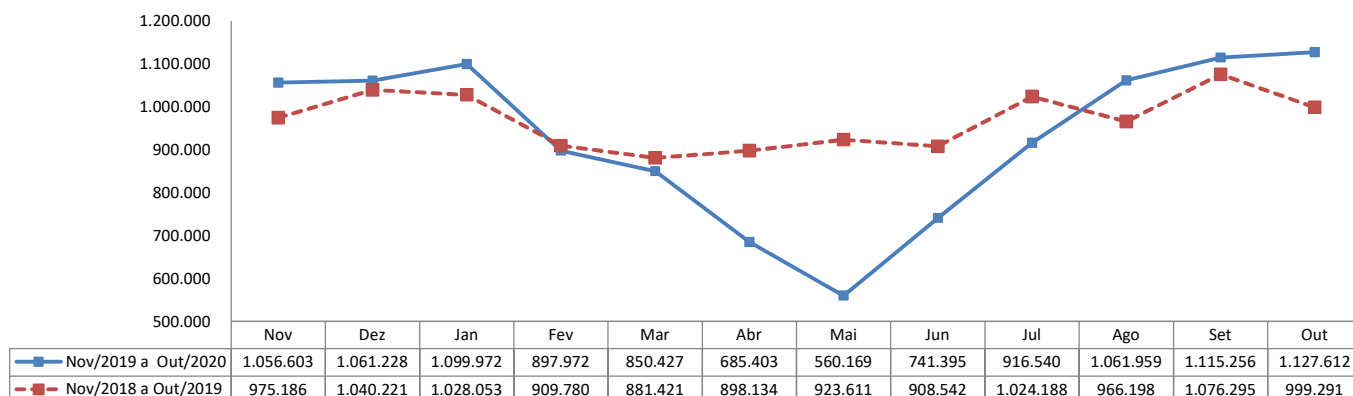
Out de 2020

Receita Corrente Líquida dos últimos doze meses (R\$1.000.00 de Out/2020)



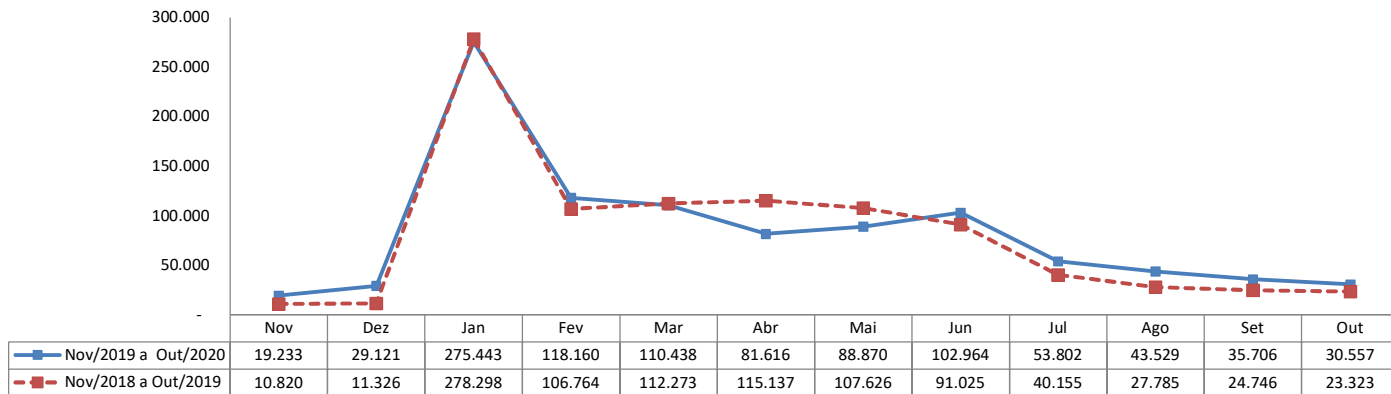
Fonte: S2GPR/SEFAZ.

Arrecadação de ICMS dos últimos doze meses (R\$1.000.00 de Out/2020)



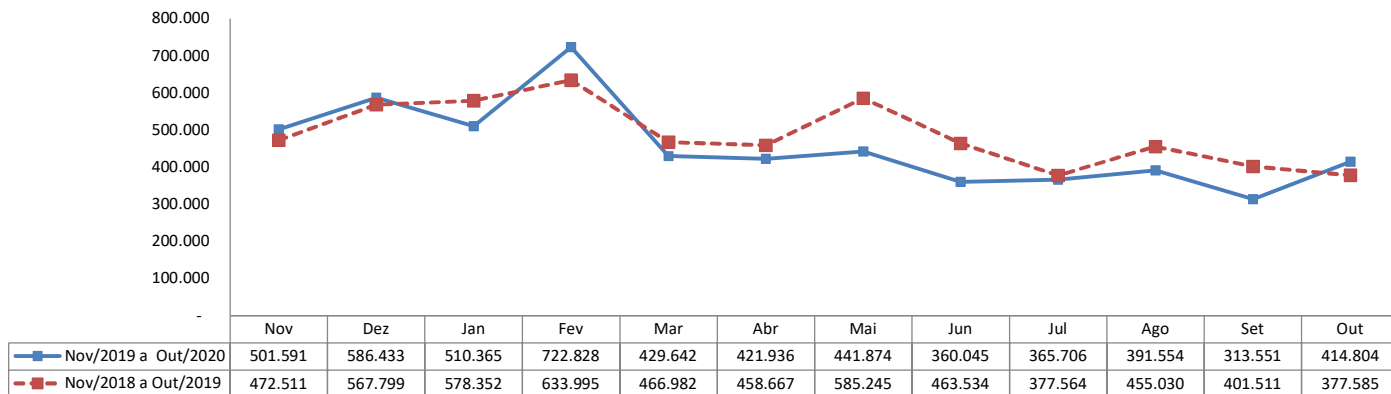
Fonte: S2GPR/SEFAZ.

Arrecadação de IPVA dos últimos doze meses (R\$1.000.00 de Out/2020)



Fonte: S2GPR/SEFAZ.

Receitas Transferidas do FPE dos últimos doze meses (R\$1.000.00 de Out/2020)




Fonte: S2GPR/SEFAZ.

RADAR FISCAL

Out de 2020


Despesas Correntes Líquidas das Transferências Constitucionais dos últimos doze meses (R\$1.000.00 de Out/2020)



	Nov	Dez	Jan	Fev	Mar	Abr	Mai	Jun	Jul	Ago	Set	Out
Nov/2019 a Out/2020	1.652.981	2.484.956	924.331	1.300.298	1.589.466	1.478.657	1.417.412	1.486.948	1.657.035	1.789.138	1.459.627	1.477.491
Nov/2018 a Out/2019	1.524.435	2.498.783	929.804	1.404.862	1.348.419	1.562.453	1.508.583	1.425.496	1.940.830	1.549.693	1.505.965	1.643.484

Fonte: S2GPR/SEFAZ.

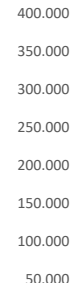
Despesas Total com Pessoal dos últimos doze meses (R\$1.000.00 de Out/2020)



	Nov	Dez	Jan	Fev	Mar	Abr	Mai	Jun	Jul	Ago	Set	Out
Nov/2019 a Out/2020	667.089	1.176.324	575.284	643.986	707.449	676.260	660.980	716.983	692.843	1.025.588	705.188	675.722
Nov/2018 a Out/2019	681.102	1.070.740	598.276	667.683	675.021	706.467	667.177	704.734	1.033.150	711.194	681.268	772.233

Fonte: S2GPR/SEFAZ.


Despesas com Juros e Amortizações dos últimos doze meses (R\$1.000.00 de Out/2020)



	Nov	Dez	Jan	Fev	Mar	Abr	Mai	Jun	Jul	Ago	Set	Out
Nov/2019 a Out/2020	175.310	87.479	98.715	203.983	125.261	335.877	169.254	87.580	48.644	169.465	80.052	79.675
Nov/2018 a Out/2019	141.431	82.714	95.905	191.303	85.817	165.870	178.540	83.357	116.766	202.794	129.332	143.022

Fonte: S2GPR/SEFAZ.

Despesas com Investimentos dos últimos doze meses (R\$1.000.00 de Out/2020)



	Nov	Dez	Jan	Fev	Mar	Abr	Mai	Jun	Jul	Ago	Set	Out
Nov/2019 a Out/2020	296.528	664.063	-	48.131	97.053	292.644	63.339	99.647	155.742	162.648	149.067	230.426
Nov/2018 a Out/2019	255.431	576.021	-	72.954	64.986	157.495	185.805	78.137	165.031	119.673	201.334	226.400

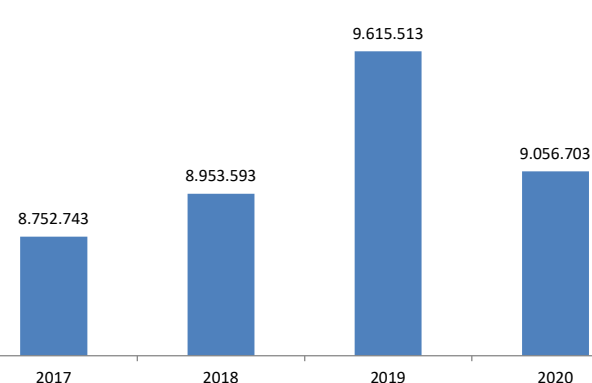
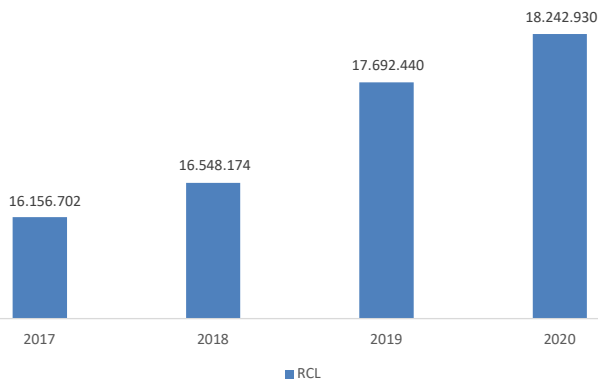
Fonte: S2GPR/SEFAZ.

RADAR FISCAL

Out de 2020

RCL Acumulada até Outubro (R\$1.000.00 de Out/2020)

Arrecadação de ICMS Acumulada até Outubro (R\$1.000.00 de Out/2020)

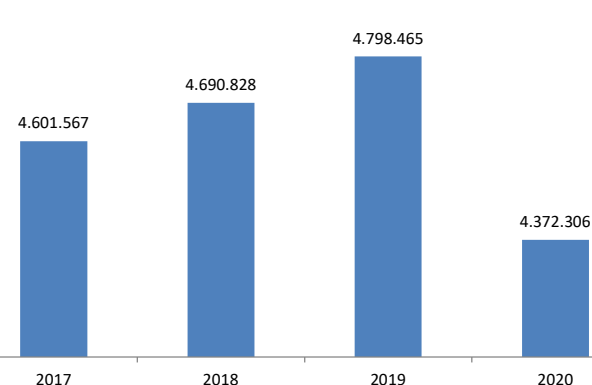
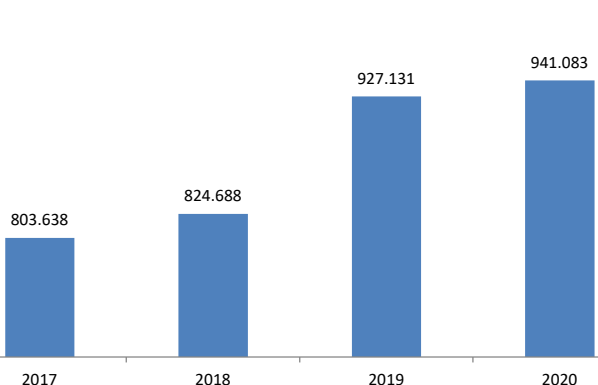


Fonte: S2GPR/SEFAZ.

Fonte: S2GPR/SEFAZ.

Arrecadação de IPVA Acumulada até Outubro (R\$1.000.00 de Out/2020)

Receitas Transferidas do FPE Acumulada até Outubro (R\$1.000.00 de Out/2020)

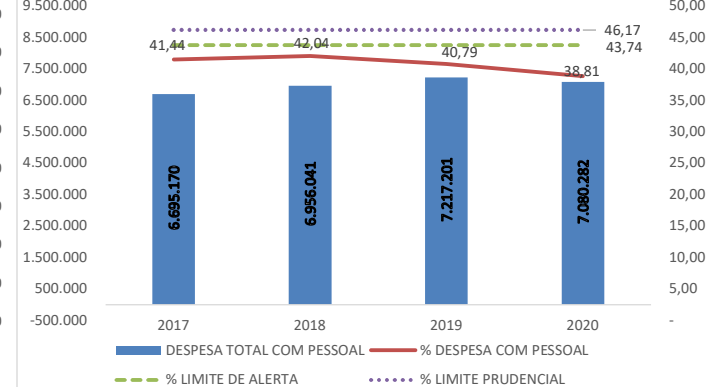
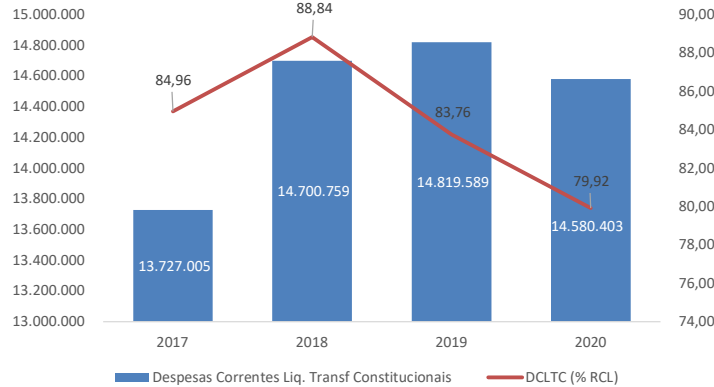


Fonte: S2GPR/SEFAZ.

Fonte: S2GPR/SEFAZ.

Desp. Corr. Líquidas de Transf. Acumulada até Outubro (R\$1.000.00 de Out/2020)

Despesa Total com Pessoal Acumulada até Outubro (R\$1.000.00 de Out/2020)

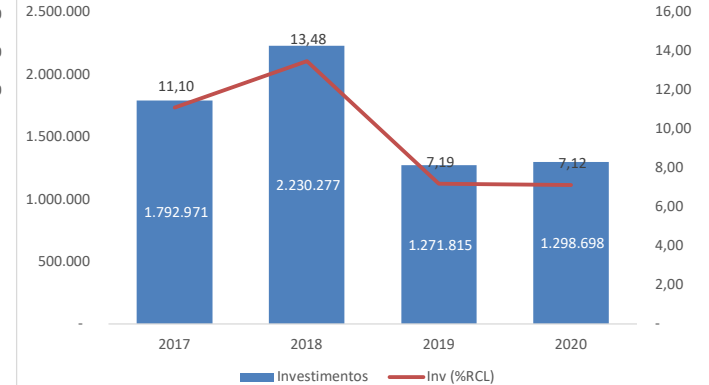
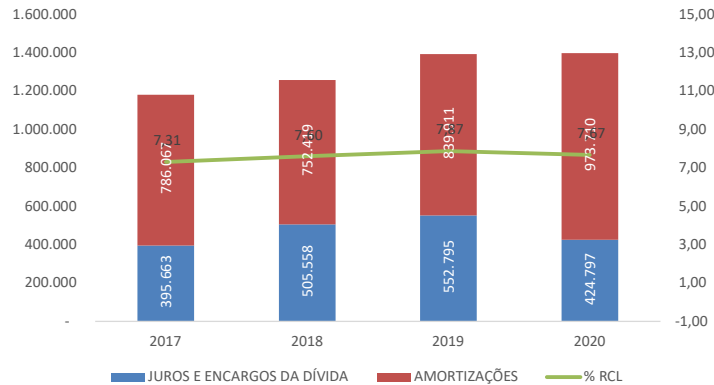


Fonte: S2GPR/SEFAZ.

Fonte: S2GPR/SEFAZ.

Despcom Juros e Amortizações Acumulada até Outubro (R\$1.000.00 de Out/2020)

Despesa com investimentos Acumulada até Outubro (R\$1.000.00 de Out/2020)



Fonte: S2GPR/SEFAZ.

Fonte: S2GPR/SEFAZ.