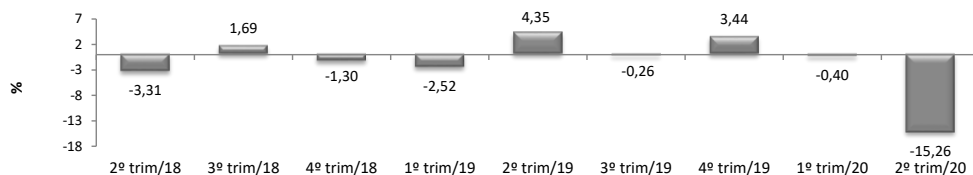


RADAR DA INDÚSTRIA

outubro/2020

* Valores Atualizados

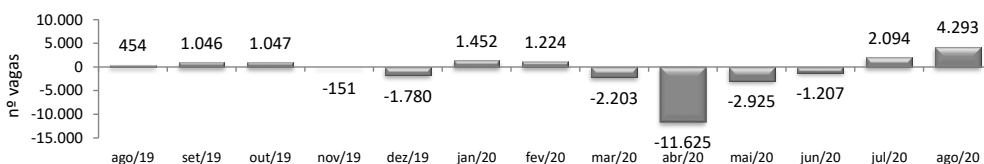
PIB INDUSTRIAL¹ - IPECE



2º trim/20	/	2º trim/19	-15,26%
2º trim/20	/	1º trim/20	-36,20%
Acumulado no Ano			-21,21%

¹ Taxa de crescimento (%) do Valor Adicionado a preços básicos da Indústria de Transformação

EMPREGOS LÍQUIDOS GERADOS NA INDÚSTRIA DE TRANSFORMAÇÃO - CAGED



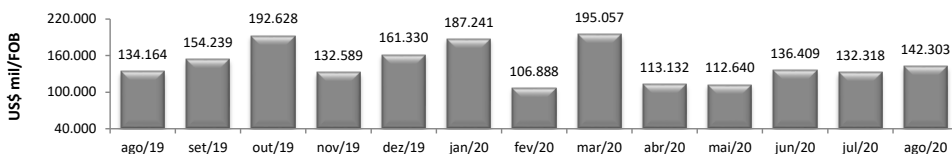
ago/2020	/	ago/2019	-5,91%
ago/2020	/	jul/2020	2,03%
Acumulado ano			-3,97%

¹ O percentual retrata a variação do estoque no mês de referência e o estoque do mesmo mês do ano anterior, ambos com ajustes.

² A variação mensal do emprego toma como referência o estoque do mês anterior, ambos com ajustes.

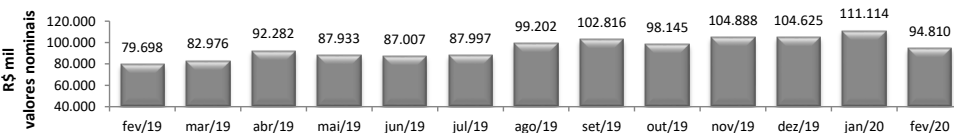
³ A variação relativa toma como referência os estoques do mês atual e do mês de dezembro do ano t-1, ambos com ajustes.

EXPORTAÇÕES DE BENS INDUSTRIALIZADOS - MDIC / SECEX



ago/2020	/	ago/2019	6,07%
ago/2020	/	jul/2020	7,55%
Acumulado no Ano			-21,02%
Últimos 12 meses			-21,30%

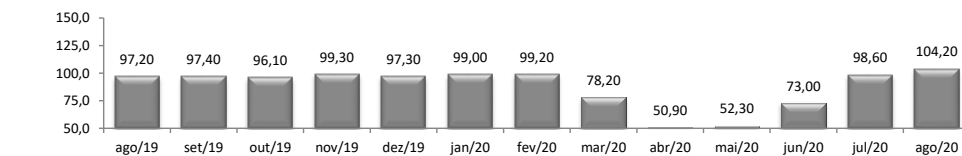
ICMS DA INDÚSTRIA - SEFAZ¹



fev/2020	/	fev/2019	18,96%
fev/2020	/	jan/2020	-14,67%
Acumulado no Ano			19,23%
Últimos 12 meses			7,06%

¹ Variações percentuais nominais

PRODUÇÃO FÍSICA DA INDÚSTRIA² - IBGE

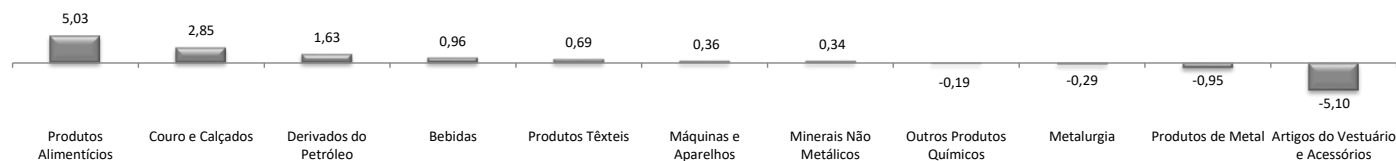


ago/2020	/	ago/2019	5,30%
ago/2020	/	jul/2020	5,68%
Acumulado no Ano			-14,80%
Últimos 12 meses			-9,00%

¹ Índice mensal (base igual mês ano anterior = 100)

² Índice base fixa mensal com ajuste sazonal (base média 2012 = 100)

CONTRIBUIÇÃO PARA A TAXA DE CRESCIMENTO DA INDÚSTRIA¹ (p.p.²) - IBGE



¹ Indica a contribuição de cada atividade na formação da variação mensal (mesmo mês ano anterior) da Indústria de Transformação.

² Pontos Percentuais