

**Tabela 1: Resumo dos indicadores fiscais, valores acumulados em doze meses (R\$1.000.00 de Set/2020)**

Discriminação	Out/2018 a Set/2019	Out/2019 a Set/2020	Δ	Δ%
<b>Receita Corrente Líquida (A)</b>	<b>21.865.584</b>	<b>21.973.961</b>	<b>108.377</b>	<b>0,50</b>
ICMS	11.466.647	10.952.026	-514.622	-4,49
FPE	5.797.686	5.376.869	-420.817	-7,26
IPVA	931.707	973.828	42.121	4,52
<b>Despesa Correntes Líquidas das Transferências Constitucionais (B)</b>	<b>18.563.335</b>	<b>18.723.310</b>	<b>159.974</b>	<b>0,86</b>
DTP (C)	8.824.309	8.948.095	123.787	1,40
Despesa com pessoal ativo	7.694.340	7.580.795	-113.546	-1,48
Despesa com pessoal inativo e pensionistas	2.488.357	2.513.665	25.308	1,02
(-) Inativos com Recursos Vinculados	1.721.016	1.708.777	-12.239	-0,71
Juros e Amortizações (D)	1.620.269	1.709.937	89.668	5,53
<b>Investimentos (E)</b>	<b>2.161.954</b>	<b>2.236.033</b>	<b>74.079</b>	<b>3,43</b>
DCLT/RCL (%) (B/A)	84,90	85,21		
DTP/RCL (%) (C/A)	40,36	40,72		
Juros+Amort/RCL (%) (D/A)	7,41	7,78		
Inv/RCL (%) (E/A)	9,89	10,18		

Fonte: SEFAZ/S2GPR.

OBS1: Na tabela são apresentadas somente as principais receitas e despesas. Portanto, as somas dos itens não são iguais aos totais.

OBS2: A Despesa Total com Pessoal é inferior à soma das despesas com pessoal ativo e inativo dado que são consideradas algumas deduções em seu cálculo.

OBS3: Os valores diferem daqueles reportados no RREO divulgado pela SEFAZ devido os valores utilizados nesse boletim estarem a preços constantes.

**Tabela 2: Resumo dos indicadores fiscais, valores acumulados no ano até Set (R\$1.000.00 de Set/2020)**

Discriminação	Acumulado no Ano				Δ (2020-2017)	Δ% (2020-2017)	Δ (2020-2019)	Δ% (2020-2019)
	Até Set/2017	Até Set/2018	Até Set/2019	Até Set/2020				
<b>Receita Corrente Líquida (A)</b>	<b>14.451.853</b>	<b>14.618.495</b>	<b>15.909.790</b>	<b>16.293.790</b>	<b>1.841.938</b>	<b>12,75</b>	<b>384.001</b>	<b>2,41</b>
ICMS	7.745.903	7.951.574	8.542.752	7.861.482	115.579	1,49	-681.271	-7,97
FPE	4.148.299	4.267.768	4.383.184	3.923.757	-224.543	-5,41	-459.428	-10,48
IPVA	782.346	804.007	896.101	902.762	120.416	15,39	6.661	0,74
<b>Despesa Correntes Líquidas das Transferências Constitucionais (B)</b>	<b>12.268.508</b>	<b>13.064.740</b>	<b>13.063.755</b>	<b>12.991.186</b>	<b>722.677</b>	<b>5,89</b>	<b>-72.569</b>	<b>-0,56</b>
DTP (C)	6.008.068	6.199.337	6.390.013	6.354.753	346.685	5,77	-35.260	-0,55
Despesa com pessoal ativo	4.898.660	5.243.132	5.520.668	5.421.236	522.576	10,67	-99.432	-1,80
Despesa com pessoal inativo e pensionistas	1.695.266	1.773.402	1.812.532	1.840.981	145.716	8,60	28.449	1,57
(-) Inativos com Recursos Vinculados	842.302	1.199.763	1.237.164	1.276.940	434.639	51,60	39.776	3,22
Juros e Amortizações (D)	947.938	1.088.243	1.239.028	1.307.586	359.648	37,94	68.559	5,53
<b>Investimentos (E)</b>	<b>1.513.581</b>	<b>1.910.169</b>	<b>1.036.501</b>	<b>1.059.163</b>	<b>-454.418</b>	<b>-30</b>	<b>22.662</b>	<b>-30</b>
DCLT/RCL (%) (B/A)	84,89	89,37	82,11	79,73				
DTP/RCL (%) (C/A)	41,57	42,41	40,16	39,00				
Juros+Amort/RCL (%) (D/A)	6,56	7,44	7,79	8,03				
Inv/RCL (%) (E/A)	10,47	13,07	6,51	6,50				

Fonte: SEFAZ/S2GPR.

OBS1: Na tabela são apresentadas somente as principais receitas e despesas. Portanto, as somas dos itens não são iguais aos totais.

OBS2: A Despesa Total com Pessoal é inferior à soma das despesas com pessoal ativo e inativo dado que são consideradas algumas deduções em seu cálculo.

OBS3: Os valores diferem daqueles reportados no RREO divulgado pela SEFAZ devido os valores utilizados nesse boletim estarem a preços constantes.

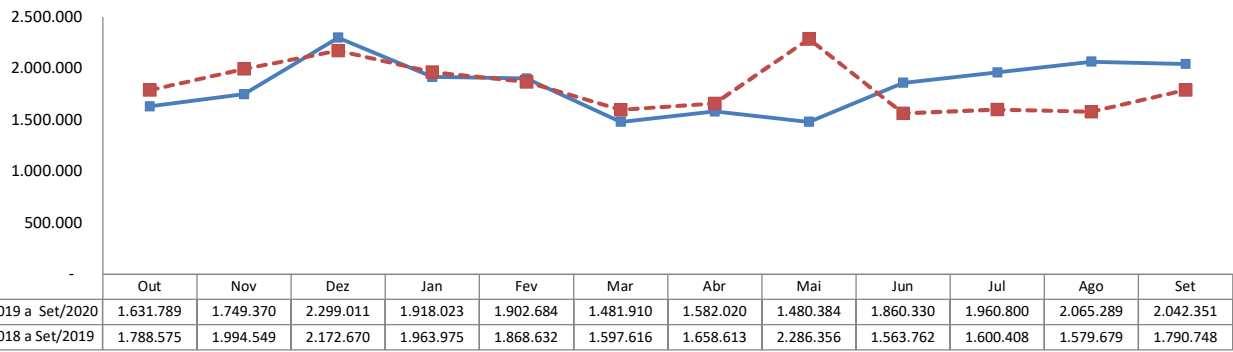
### Fatos Relevantes

- 1 - Em outubro e novembro de 2018 foi arrecadado mais de R\$ 437 milhões (valores correntes) a título de cessão dos direitos da folha de pagamento do Estado.
- 2 - Em junho de 2017, as receitas foram mais altas por conta do lançamento o Programa de Refinanciamento de Débitos (REFIS) e, em junho de 2018, as receitas foram negativamente afetadas pela greve dos caminhoneiros em maio de 2018.
- 3 - O limite de alerta, das despesas com pessoal, estabelecido na Lei de Responsabilidade Fiscal (LRF) é de 43,74% da RCL.
- 4 - O limite para pagamento de juros e amortizações foi estabelecido pela Resolução 43/2001 do Senado Federal, e não pode exceder 11,5% da RCL.
- 5 - Em dezembro de 2018 foram internalizados, em valores correntes, R\$ 205 milhões de títulos da dívida agrária do BEC.
- 6 - Dada a implantação do novo ementário da receita, o valor de juros e multas de mora, multas e juros de penalidade e dívida ativa de tributos passam a ser classificados como receita tributária.
- 7 - O efeito da diminuição de outras receitas correntes e aumento de receita tributária com o novo ementário, de janeiro a dezembro de 2019, foi de R\$ 317.698.370,14.
- 8 - Em maio de 2019 ocorreram receitas extraordinárias superiores a R\$ 460 milhões a título de ITCDI.
- 9 - Em 19 de março de 2020 foram adotadas medidas de restrição ao convívio social, objetivando a redução da velocidade de contágio da Covid 19. Dado que os impostos locais são recolhidos, em sua maioria, até o dia 20 de cada mês essa medida causou impacto menor na arrecadação de março de 2020
- 10 - A partir de junho de 2020 o Estado está recebendo o auxílio emergencial transferido pelo Governo Federal
- 11 - Em 2019 a primeira parcela do 13º salário dos servidores foi paga em julho, em 2020 em agosto.

**RADAR FISCAL**

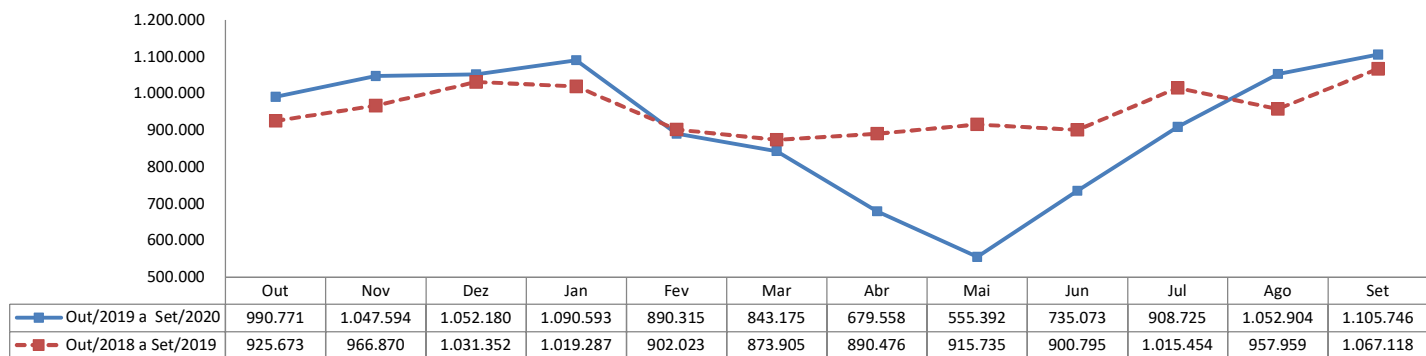
**Set de 2020**

**Receita Corrente Líquida dos últimos doze meses (R\$1.000.00 de Set/2020)**



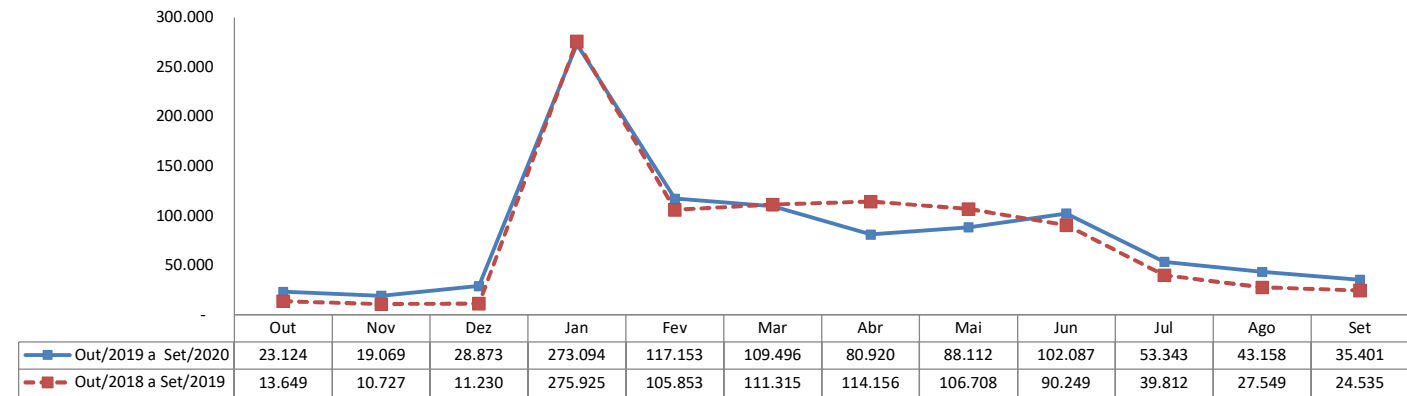
Fonte: S2GPR/SEFAZ.

**Arrecadação de ICMS dos últimos doze meses (R\$1.000.00 de Set/2020)**



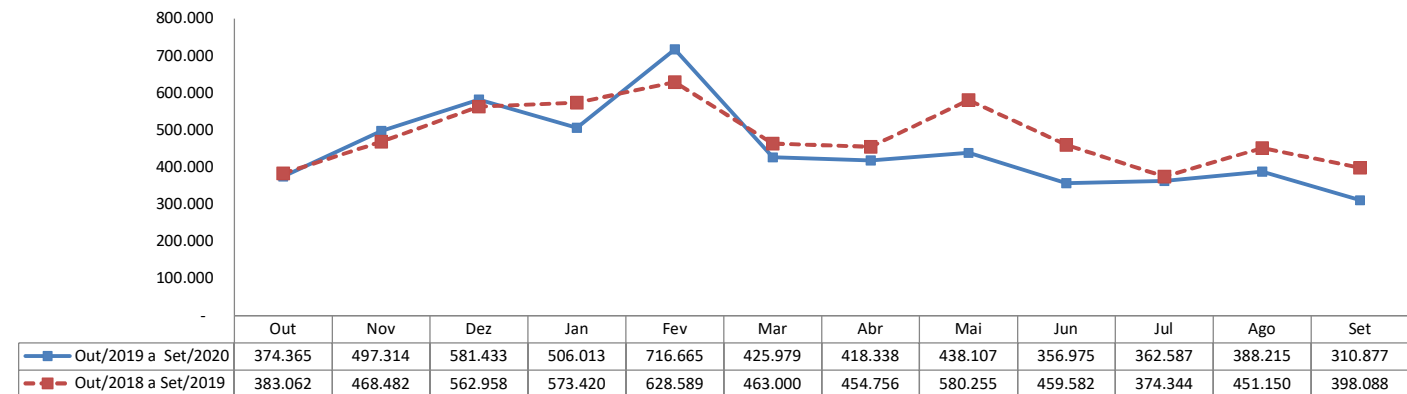
Fonte: S2GPR/SEFAZ.

**Arrecadação de IPVA dos últimos doze meses (R\$1.000.00 de Set/2020)**



Fonte: S2GPR/SEFAZ.

**Receitas Transferidas do FPE dos últimos doze meses (R\$1.000.00 de Set/2020)**

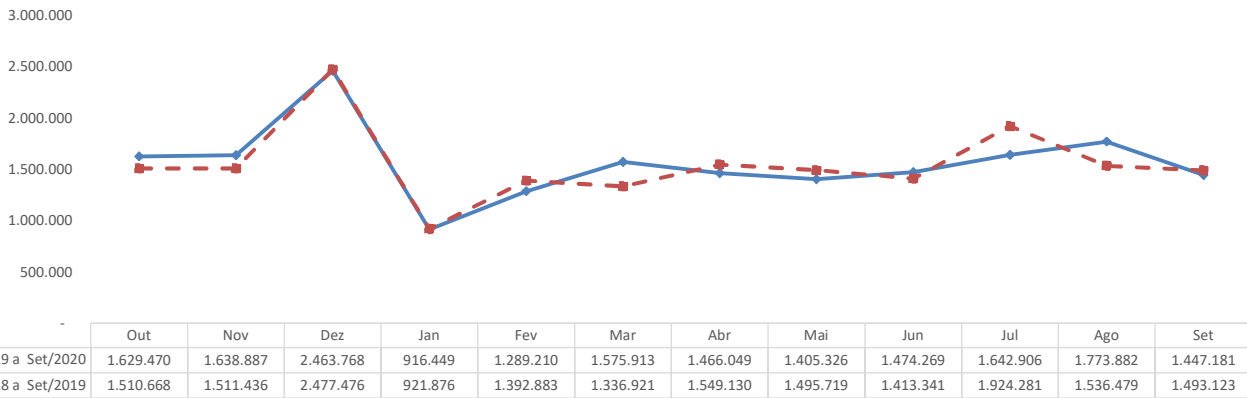


Fonte: S2GPR/SEFAZ.

**RADAR FISCAL**

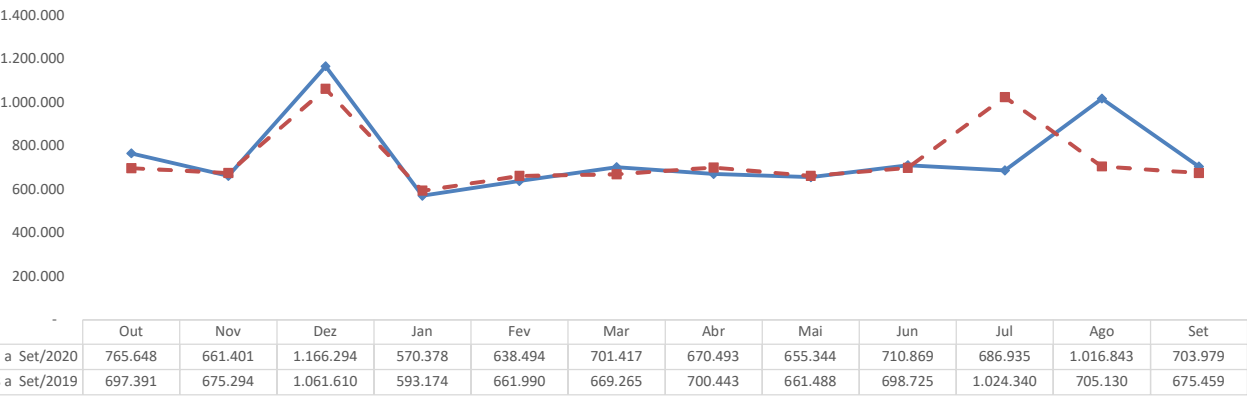
**Set de 2020**

**Despesas Correntes Líquidas das Transferências Constitucionais dos últimos doze meses (R\$1.000.00 de Set/2020)**



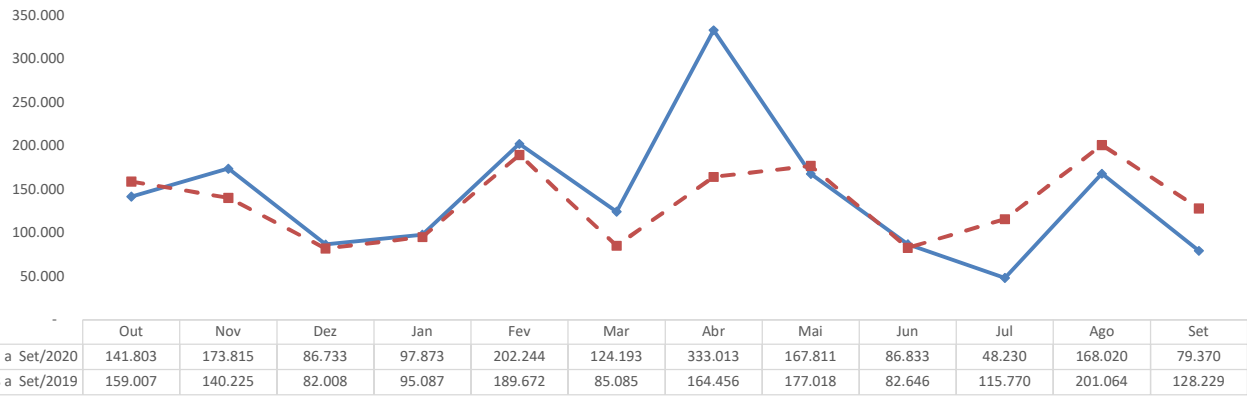
Fonte: S2GPR/SEFAZ.

**Despesas Total com Pessoal dos últimos doze meses (R\$1.000.00 de Set/2020)**



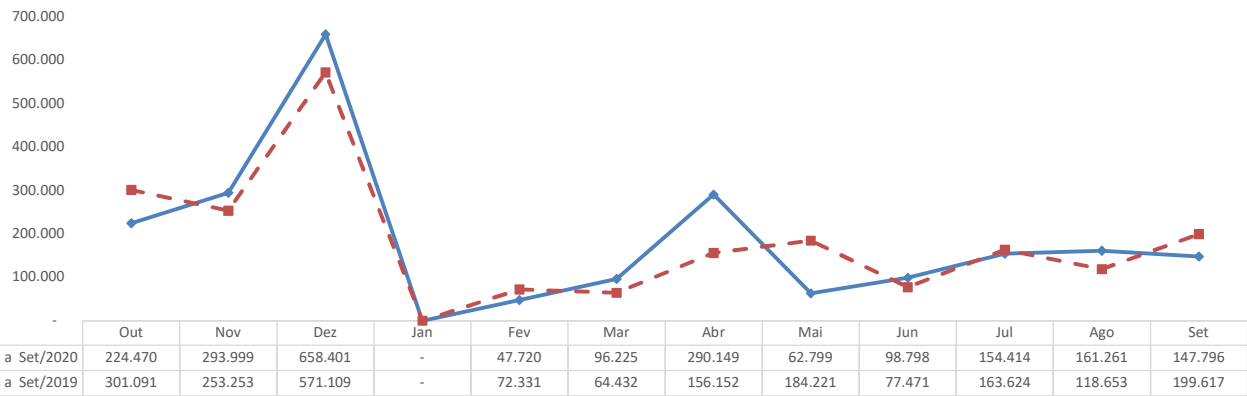
Fonte: S2GPR/SEFAZ.

**Despesas com Juros e Amortizações dos últimos doze meses (R\$1.000.00 de Set/2020)**



Fonte: S2GPR/SEFAZ.

**Despesas com Investimentos dos últimos doze meses (R\$1.000.00 de Set/2020)**



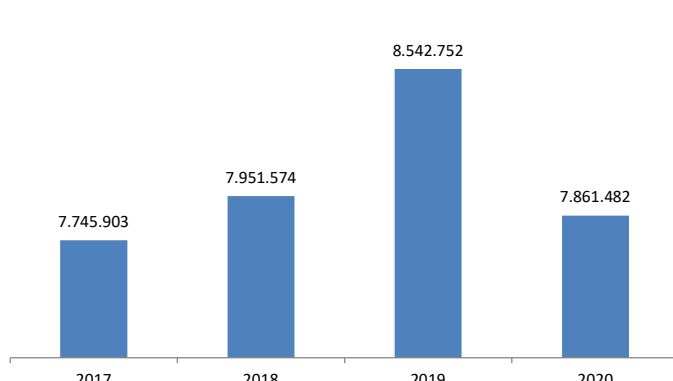
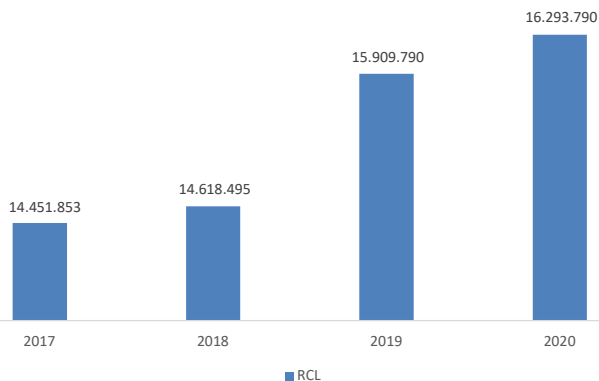
Fonte: S2GPR/SEFAZ.

**RADAR FISCAL**

**Set de 2020**

RCL Acumulada até Setembro (R\$1.000.00 de Set/2020)

Arrecadação de ICMS Acumulada até Setembro (R\$1.000.00 de Set/2020)

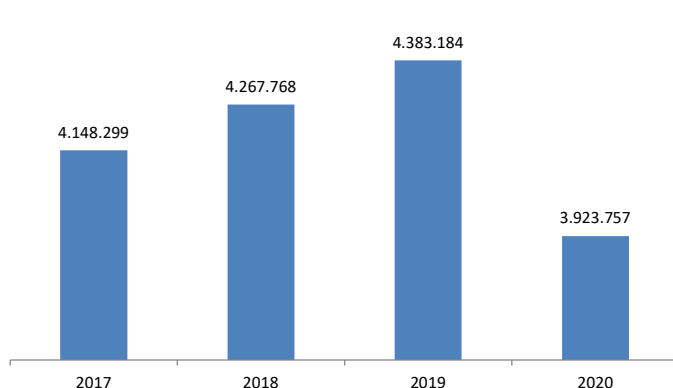
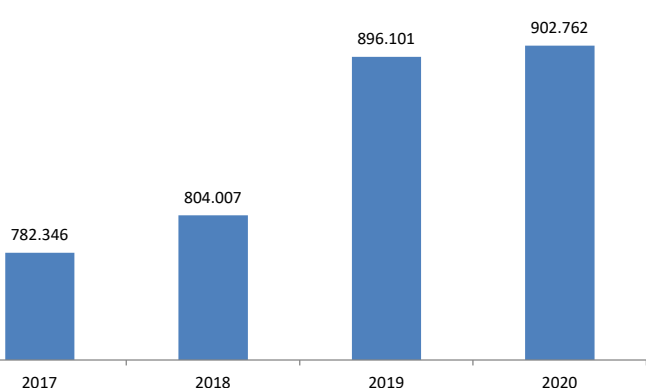


Fonte: S2GPR/SEFAZ.

Fonte: S2GPR/SEFAZ.

Arrecadação de IPVA Acumulada até Setembro (R\$1.000.00 de Set/2020)

Receitas Transferidas do FPE Acumulada até Setembro (R\$1.000.00 de Set/2020)

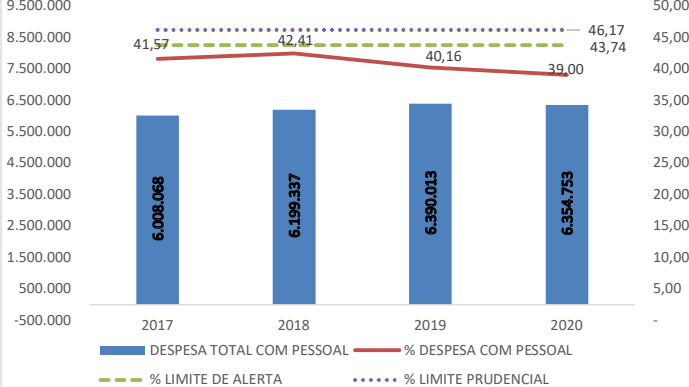
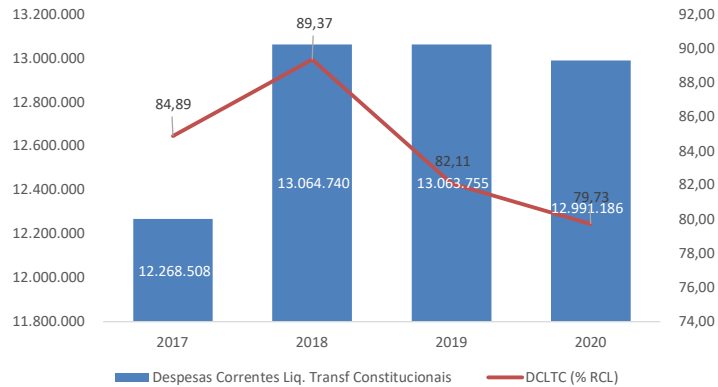


Fonte: S2GPR/SEFAZ.

Fonte: S2GPR/SEFAZ.

Desp. Corr. Líquidas de Transf. Acumulada até Setembro (R\$1.000.00 de Set/2020)

Despesa Total com Pessoal Acumulada até Setembro (R\$1.000.00 de Set/2020)

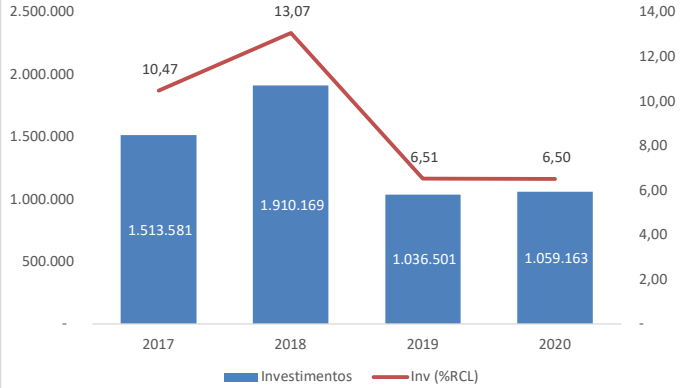
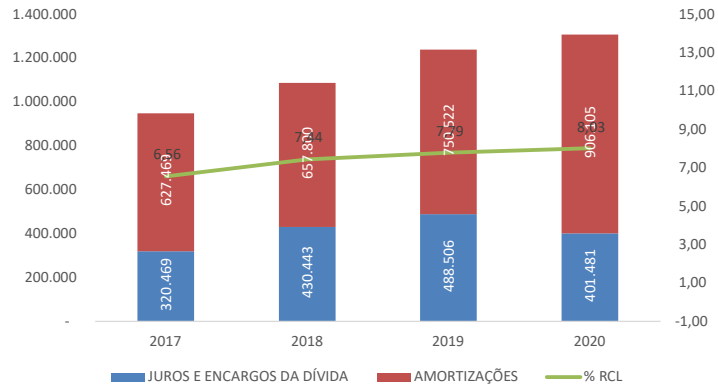


Fonte: S2GPR/SEFAZ.

Fonte: S2GPR/SEFAZ.

Despcom Juros e Amortizações Acumulada até Setembro (R\$1.000.00 de Set/2020)

Despesa com investimentos Acumulada até Setembro (R\$1.000.00 de Set/2020)



Fonte: S2GPR/SEFAZ.

Fonte: S2GPR/SEFAZ.