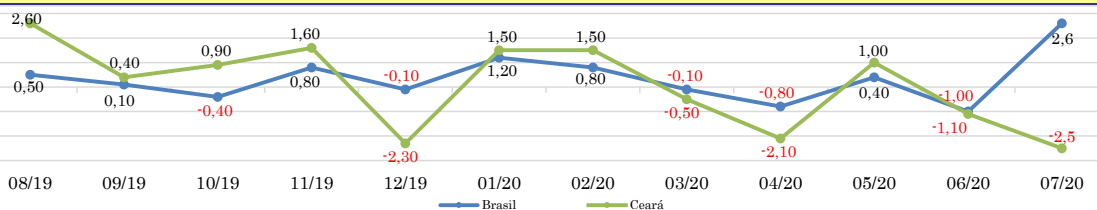


RADAR DE SERVIÇOS

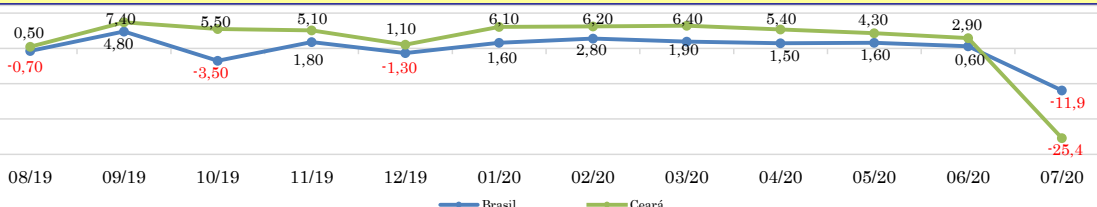
setembro/2020

VARIAÇÃO MENSAL COM RELAÇÃO AO MÊS IMEDIATAMENTE ANTERIOR (%) - 2012 A 2018



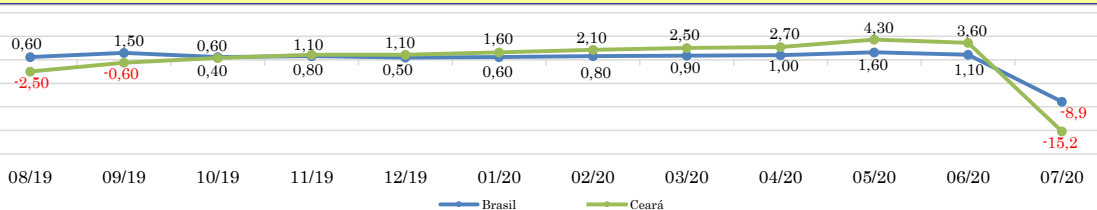
Ano	Brasil	Ceará
2014	0,2	-0,3
2015	-0,9	-0,9
2016	0,0	-3,7
2017	-0,7	-0,8
2018	-3,1	0,5
2019	0,8	1,6
2020	2,6	-2,5

VARIAÇÃO MENSAL COM RELAÇÃO AO MESMO MÊS DO ANO ANTERIOR (%) - 2012 A 2018



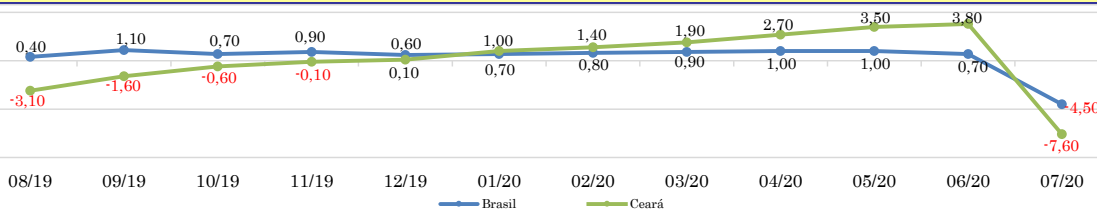
Ano	Brasil	Ceará
2014	2,1	-4,8
2015	-4,2	-3,2
2016	-4,5	-3,6
2017	-3,2	-5,0
2018	-0,1	-6,3
2019	1,8	3,6
2020	-11,9	-25,4

VARIAÇÃO ACUMULADA NO ANO COM RELAÇÃO A IGUAL PERÍODO DO ANO ANTERIOR (%) - 2012 A 2018



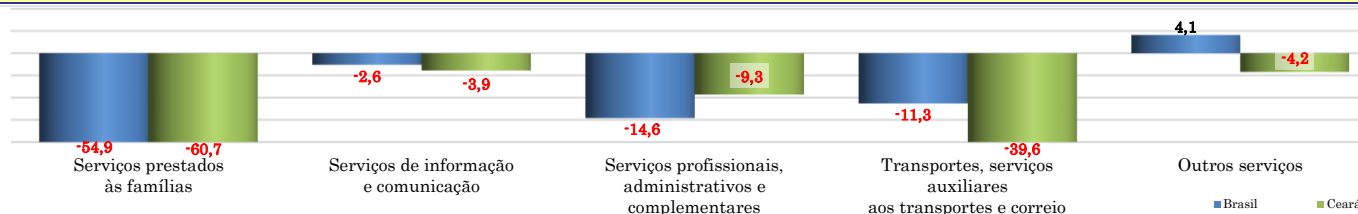
Ano	Brasil	Ceará
2014	3,3	2,0
2015	-2,4	-2,6
2016	-4,8	-0,9
2017	-4,0	-4,4
2018	-0,8	-8,8
2019	0,8	-1,4
2020	-8,9	-15,2

VARIAÇÃO ACUMULADA DE 12 MESES (%) - 2012 A 2018




Ano	Brasil	Ceará
2014	3,5	2,6
2015	-0,7	0,6
2016	-4,9	-2,9
2017	-4,6	-4,0
2018	-1,0	-9,5
2019	0,9	-2,8
2020	-4,5	-7,6

VARIAÇÃO MENSAL COM RELAÇÃO AO MESMO MÊS DO ANO ANTERIOR (%)



VARIAÇÃO ACUMULADA DE 12 MESES (%)



ÍNDICE DE ATIVIDADES TURÍSTICAS (IATUR)

