

Tabela 1: Resumo dos indicadores fiscais, valores acumulados em doze meses (R\$1.000.00 de Ago/2020)

Discriminação	Set/2018 a Ago/2019	Set/2019 a Ago/2020	Δ	Δ%
Receita Corrente Líquida (A)	21.402.488	21.584.210	181.721	0,85
ICMS	11.278.384	10.843.991	-434.393	-3,85
FPE	5.694.454	5.429.330	-265.124	-4,66
IPVA	915.235	956.838	41.603	4,55
Despesa Correntes Líquidas das Transferências Constitucionais (B)	18.434.331	18.649.885	215.553	1,17
DTP (C)	8.773.384	8.862.850	89.466	1,02
Despesa com pessoal ativo	7.627.164	7.547.249	-79.916	-1,05
Despesa com pessoal inativo e pensionistas	2.467.484	2.496.861	29.376	1,19
(-) Inativos com Recursos Vinculados	1.703.210	1.697.094	-6.115	-0,36
Juros e Amortizações (D)	1.566.851	1.747.611	180.760	11,54
Investimentos (E)	2.263.918	2.273.304	9.386	0,41
DCLT/RCL (%) (B/A)	86,13	86,41		
DTP/RCL (%) (C/A)	40,99	41,06		
Juros+Amort/RCL (%) (D/A)	7,32	8,10		
Inv/RCL (%) (E/A)	10,58	10,53		

Fonte: SEFAZ/S2GPR.

OBS1: Na tabela são apresentadas somente as principais receitas e despesas. Portanto, as somas dos itens não são iguais aos totais.

OBS2: A Despesa Total com Pessoal é inferior à soma das despesas com pessoal ativo e inativo dado que são consideradas algumas deduções em seu cálculo.

OBS3: Os valores diferem daqueles reportados no RREO divulgado pela SEFAZ devido os valores utilizados nesse boletim estarem a preços constantes.

Tabela 2: Resumo dos indicadores fiscais, valores acumulados no ano até Ago (R\$1.000.00 de Ago/2020)

Discriminação	Acumulado no Ano				Δ (2020-2017)	Δ% (2020-2017)	Δ (2020-2019)	Δ% (2020-2019)
	Até Ago/2017	Até Ago/2018	Até Ago/2019	Até Ago/2020				
Receita Corrente Líquida (A)	12.876.992	13.070.202	14.029.249	14.160.804	1.283.812	9,97	131.555	0,94
ICMS	6.782.740	6.956.011	7.428.091	6.712.771	-69.969	-1,03	-715.321	-9,63
FPE	3.770.989	3.911.430	3.959.752	3.589.903	-181.087	-4,80	-369.850	-9,34
IPVA	761.777	785.062	866.024	861.845	100.068	13,14	-4.179	-0,48
Despesa Correntes Líquidas das Transferências Constitucionais (B)	10.888.772	11.508.970	11.497.046	11.470.588	581.816	5,34	-26.458	-0,23
DTP (C)	5.352.683	5.483.552	5.678.211	5.614.837	262.154	4,90	-63.375	-1,12
Despesa com pessoal ativo	4.346.292	4.640.411	4.897.940	4.813.807	467.515	10,76	-84.134	-1,72
Despesa com pessoal inativo e pensionistas	1.505.244	1.575.843	1.609.677	1.637.127	131.884	8,76	27.451	1,71
(-) Inativos com Recursos Vinculados	723.044	1.063.169	1.093.470	1.132.179	409.134	56,58	38.708	3,54
Juros e Amortizações (D)	936.861	997.022	1.103.734	1.220.406	283.545	30,27	116.671	10,57
Investimentos (E)	1.320.198	1.583.960	831.561	905.570	-414.628	-31	74.009	-31
DCLT/RCL (%) (B/A)	84,56	88,06	81,95	81,00				
DTP/RCL (%) (C/A)	41,57	41,95	40,47	39,65				
Juros+Amort/RCL (%) (D/A)	7,28	7,63	7,87	8,62				
Inv/RCL (%) (E/A)	10,25	12,12	5,93	6,39				

Fonte: SEFAZ/S2GPR.

OBS1: Na tabela são apresentadas somente as principais receitas e despesas. Portanto, as somas dos itens não são iguais aos totais.

OBS2: A Despesa Total com Pessoal é inferior à soma das despesas com pessoal ativo e inativo dado que são consideradas algumas deduções em seu cálculo.

OBS3: Os valores diferem daqueles reportados no RREO divulgado pela SEFAZ devido os valores utilizados nesse boletim estarem a preços constantes.

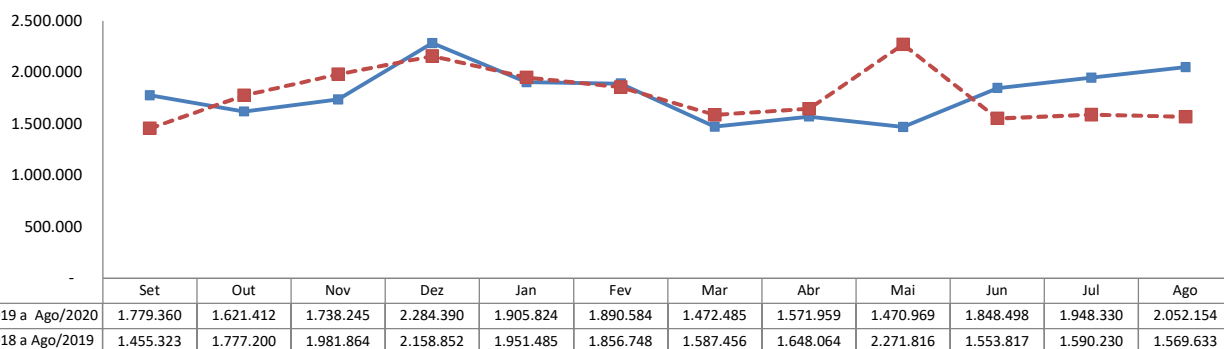
Fatos Relevantes

- 1 - Em outubro e novembro de 2018 foi arrecadado mais de R\$ 437 milhões (valores correntes) a título de cessão dos direitos da folha de pagamento do Estado.
- 2 - Em junho de 2017, as receitas foram mais altas por conta do lançamento o Programa de Refinanciamento de Débitos (REFIS) e, em junho de 2018, as receitas foram negativamente afetadas pela greve dos caminhoneiros em maio de 2018.
- 3 - O limite de alerta, das despesas com pessoal, estabelecido na Lei de Responsabilidade Fiscal (LRF) é de 43,74% da RCL.
- 4 - O limite para pagamento de juros e amortizações foi estabelecido pela Resolução 43/2001 do Senado Federal, e não pode exceder 11,5% da RCL.
- 5 - Em dezembro de 2018 foram internalizados, em valores correntes, R\$ 205 milhões de títulos da dívida agrária do BEC.
- 6 - Dada a implantação do novo ementário da receita, o valor de juros e multas de mora, multas e juros de penalidade e dívida ativa de tributos passam a ser classificados como receita tributária.
- 7 - O efeito da diminuição de outras receitas correntes e aumento de receita tributária com o novo ementário, de janeiro a dezembro de 2019, foi de R\$ 317.698.370,14.
- 8 - Em maio de 2019 ocorreram receitas extraordinárias superiores a R\$ 460 milhões a título de ITCDI.
- 9 - Em 19 de março de 2020 foram adotadas medidas de restrição ao convívio social, objetivando a redução da velocidade de contágio da Covid 19. Dado que os impostos locais são recolhidos, em sua maioria, até o dia 20 de cada mês essa medida causou impacto menor na arrecadação de março de 2020
- 10 - A partir de junho de 2020 o Estado está recebendo o auxílio emergencial transferido pelo Governo Federal
- 11 - Em 2019 a primeira parcela do 13º salário dos servidores foi paga em julho, em 2020 em agosto.

RADAR FISCAL

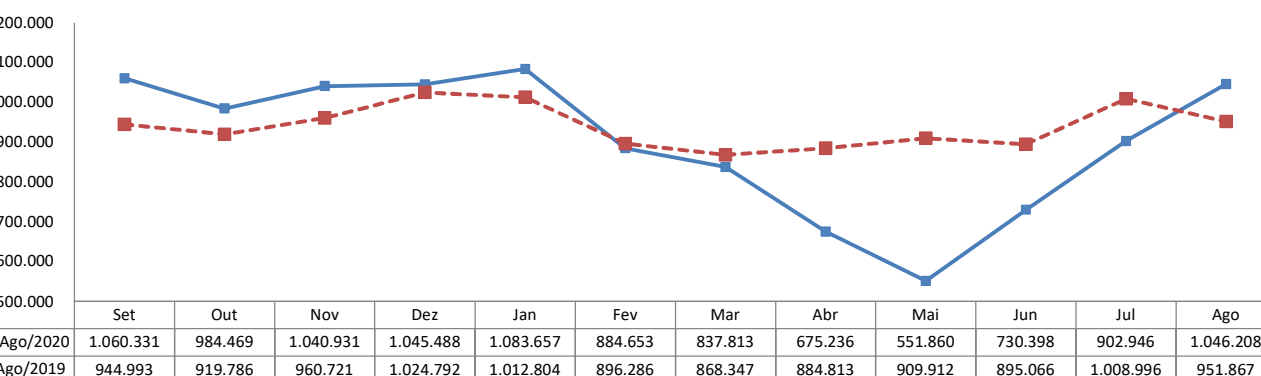
Ago de 2020

Receita Corrente Líquida dos últimos doze meses (R\$1.000.00 de Ago/2020)



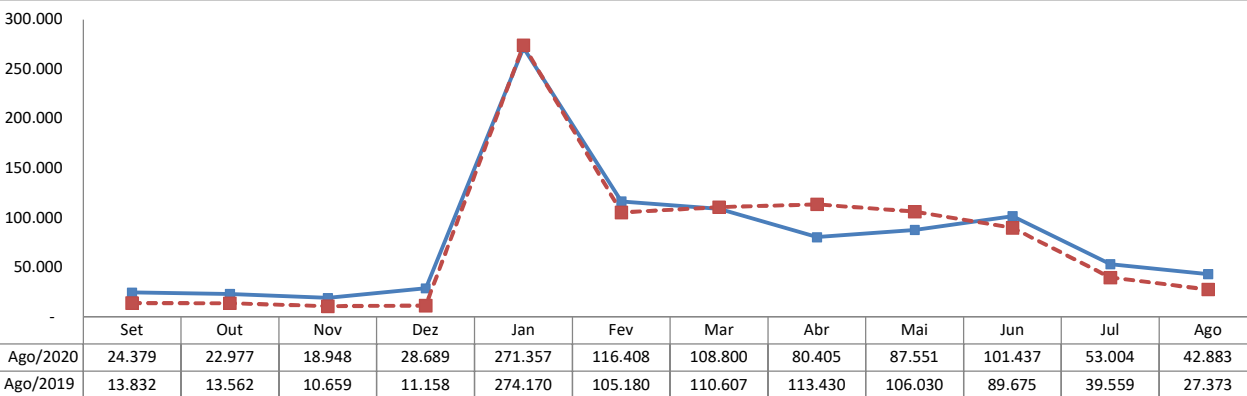
Fonte: S2GPR/SEFAZ.

Arrecadação de ICMS dos últimos doze meses (R\$1.000.00 de Ago/2020)



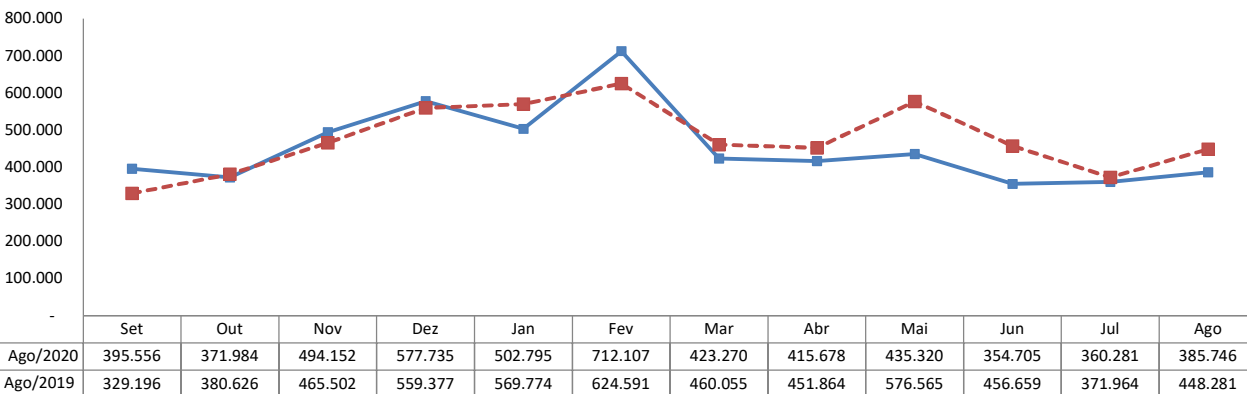
Fonte: S2GPR/SEFAZ.

Arrecadação de IPVA dos últimos doze meses (R\$1.000.00 de Ago/2020)



Fonte: S2GPR/SEFAZ.

Receitas Transferidas do FPE dos últimos doze meses (R\$1.000.00 de Ago/2020)




Fonte: S2GPR/SEFAZ.

RADAR FISCAL

Ago de 2020


Despesas Correntes Líquidas das Transferências Constitucionais dos últimos doze meses (R\$1.000.00 de Ago/2020)



	Set	Out	Nov	Dez	Jan	Fev	Mar	Abr	Mai	Jun	Jul	Ago
Set/2019 a Ago/2020	1.483.628	1.619.107	1.628.464	2.448.099	910.621	1.281.011	1.565.890	1.456.725	1.396.389	1.464.893	1.632.458	1.762.601
Set/2018 a Ago/2019	1.472.682	1.501.061	1.501.824	2.461.720	916.013	1.384.024	1.328.419	1.539.278	1.486.207	1.404.353	1.912.043	1.526.708

Fonte: S2GPR/SEFAZ.


Despesas Total com Pessoal dos últimos doze meses (R\$1.000.00 de Ago/2020)



	Set	Out	Nov	Dez	Jan	Fev	Mar	Abr	Mai	Jun	Jul	Ago
Set/2019 a Ago/2020	671.163	760.779	657.195	1.158.877	566.751	634.434	696.956	666.229	651.176	706.348	682.567	1.010.376
Set/2018 a Ago/2019	676.359	692.956	670.999	1.054.859	589.402	657.780	665.009	695.988	657.281	694.281	1.017.826	700.645

Fonte: S2GPR/SEFAZ.


Despesas com Juros e Amortizações dos últimos doze meses (R\$1.000.00 de Ago/2020)



	Set	Out	Nov	Dez	Jan	Fev	Mar	Abr	Mai	Jun	Jul	Ago
Set/2019 a Ago/2020	127.414	140.901	172.709	86.182	97.251	200.958	123.403	330.896	166.744	86.281	47.923	166.951
Set/2018 a Ago/2019	84.300	157.996	139.334	81.487	94.482	188.466	84.544	163.410	175.892	82.121	115.034	199.786

Fonte: S2GPR/SEFAZ.

Despesas com Investimentos dos últimos doze meses (R\$1.000.00 de Ago/2020)



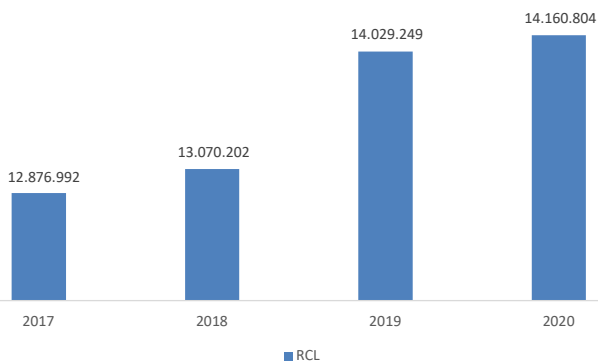
	Set	Out	Nov	Dez	Jan	Fev	Mar	Abr	Mai	Jun	Jul	Ago
Set/2019 a Ago/2020	198.348	223.042	292.130	654.214	-	47.417	95.613	288.303	62.400	98.169	153.432	160.236
Set/2018 a Ago/2019	314.061	299.176	251.643	567.477	-	71.871	64.022	155.159	183.049	76.978	162.583	117.898

Fonte: S2GPR/SEFAZ.

RADAR FISCAL

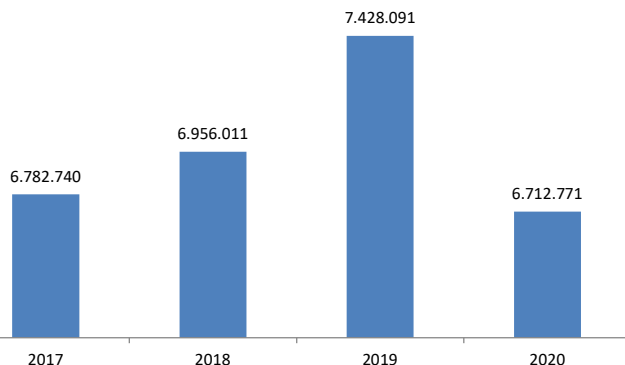
Ago de 2020

RCL Acumulada até Agosto (R\$1.000.00 de Ago/2020)



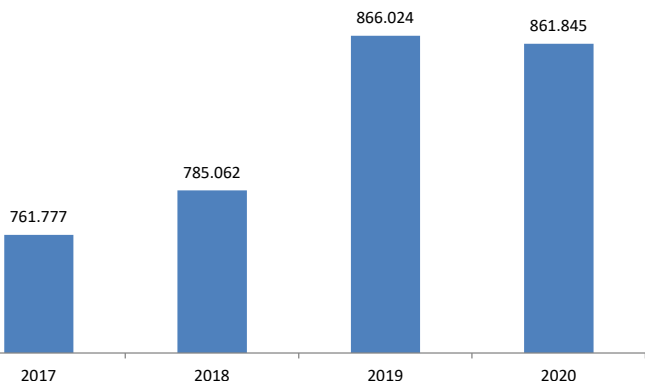
Fonte: S2GPR/SEFAZ.

Arrecadação de ICMS Acumulada até Agosto (R\$1.000.00 de Ago/2020)



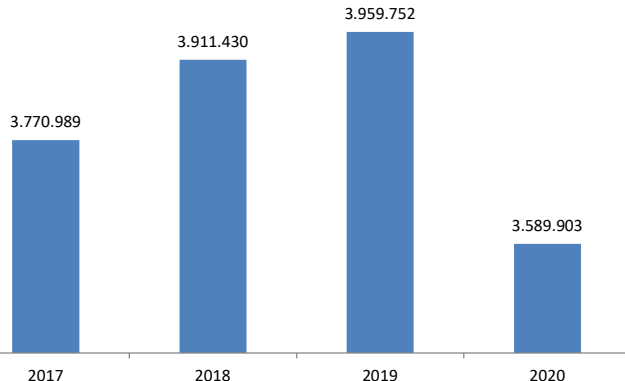
Fonte: S2GPR/SEFAZ.

Arrecadação de IPVA Acumulada até Agosto (R\$1.000.00 de Ago/2020)



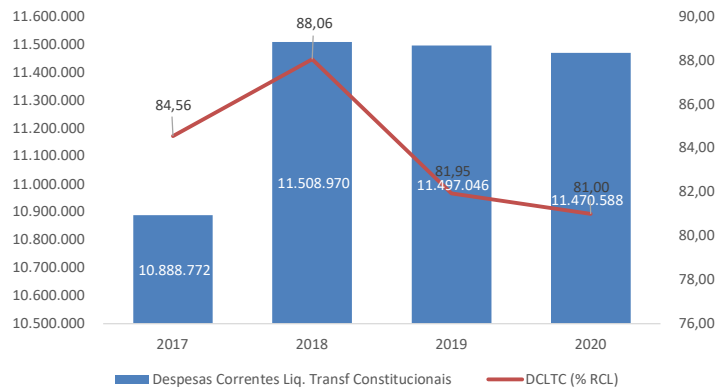
Fonte: S2GPR/SEFAZ.

Receitas Transferidas do FPE Acumulada até Agosto (R\$1.000.00 de Ago/2020)



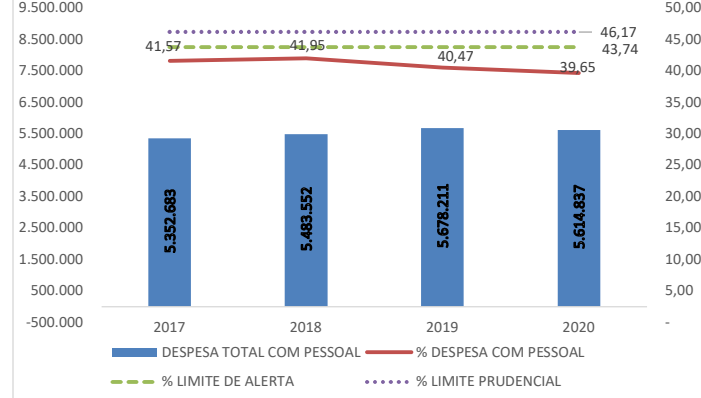
Fonte: S2GPR/SEFAZ.

Desp. Corr. Líquidas de Transf. Acumulada até Agosto (R\$1.000.00 de Ago/2020)



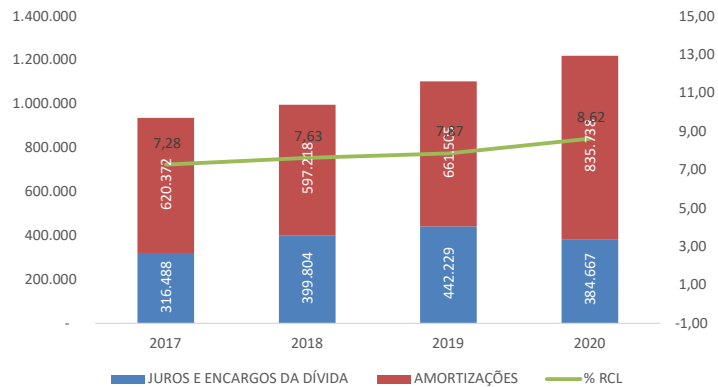
Fonte: S2GPR/SEFAZ.

Despesa Total com Pessoal Acumulada até Agosto (R\$1.000.00 de Ago/2020)



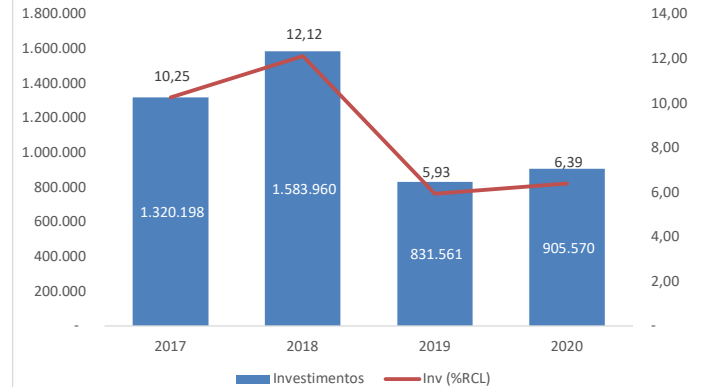
Fonte: S2GPR/SEFAZ.

Despcom Juros e Amortizações Acumulada até Agosto (R\$1.000.00 de Ago/2020)



Fonte: S2GPR/SEFAZ.

Despesa com investimentos Acumulada até Agosto (R\$1.000.00 de Ago/2020)



Fonte: S2GPR/SEFAZ.