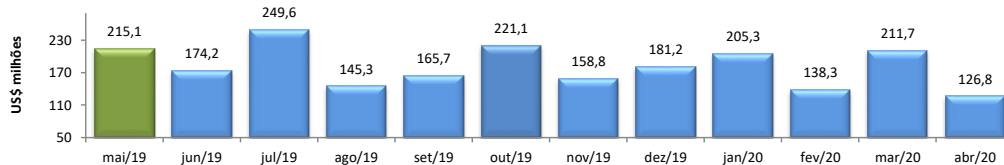


RADAR DO COMÉRCIO EXTERIOR

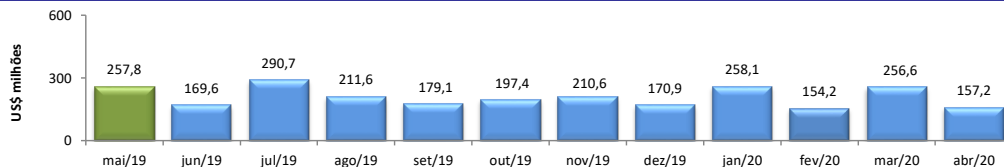
maio/2020

VALOR DAS EXPORTAÇÕES CEARENSES - SECEX/MDIC



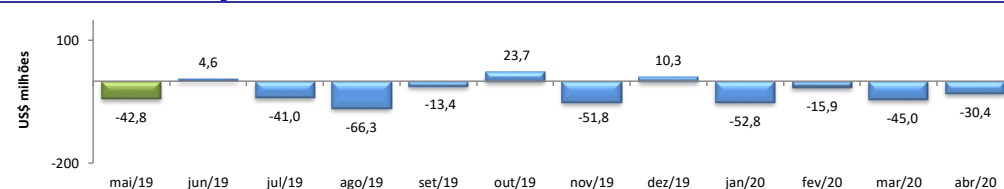
abr/2020 / abr/2019	-28,87%
abr/2020 / mar/2020	-40,07%
Acumulado no Ano	73,42%
Últimos 12 meses	-6,60%

VALOR DAS IMPORTAÇÕES CEARENSES - SECEX/MDIC



abr/2020 / abr/2019	-20,03%
abr/2020 / mar/2020	-38,74%
Acumulado no Ano	78,52%
Últimos 12 meses	4,56%

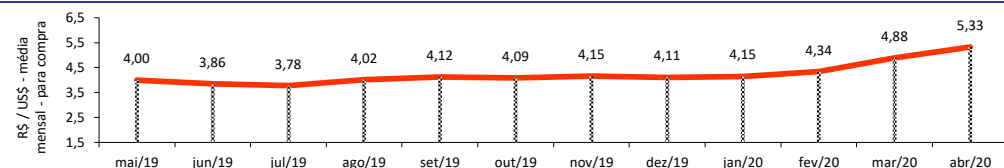
SALDO DA BALANÇA COMERCIAL CEARENSE - SECEX/MDIC



Diferença Absoluta em US\$ Milhões

abr/2020 - abr/2019	-12,12
abr/2020 - mar/2020	14,63
Acumulado no Ano	-189,37
Últimos 12 meses	-264,67

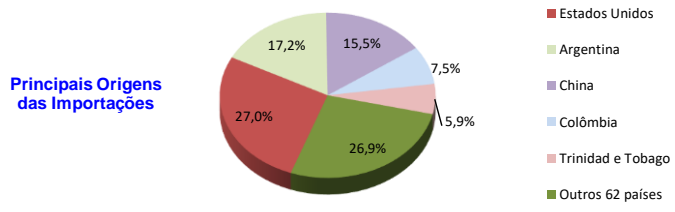
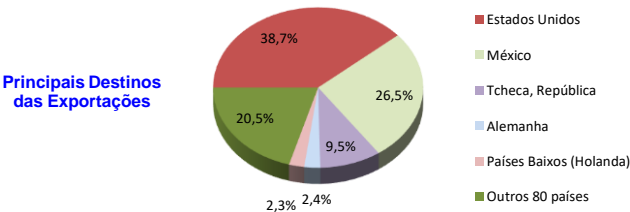
TAXA DE CÂMBIO COMERCIAL - IPEADATA



abr/2020 / abr/2019	36,69%
abr/2020 / mar/2020	9,05%
Var. em relação a Dez/2019	29,60%
Var. em relação a Jan/2020	28,35%

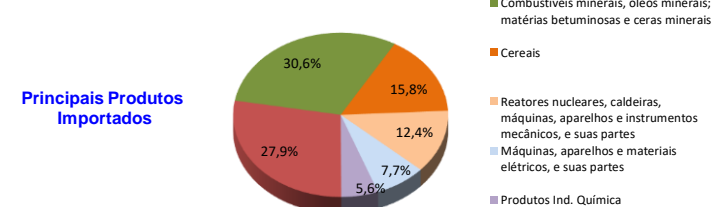
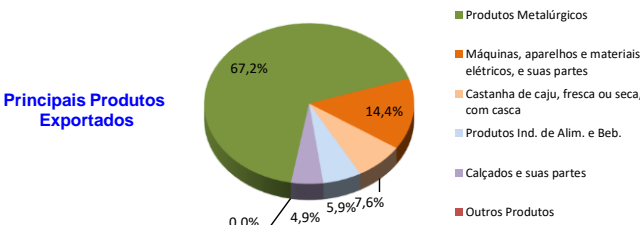
PRINCIPAIS DESTINOS DAS EXPORTAÇÕES E ORIGENS DAS IMPORTAÇÕES - SECEX/MDIC

abr/2020



PRINCIPAIS GRUPOS DE PRODUTOS EXPORTADOS E IMPORTADOS - SECEX/MDIC

abr/2020



PRINCIPAIS MUNICÍPIOS EXPORTADORES E IMPORTADORES - SECEX/MDIC

abr/2020

