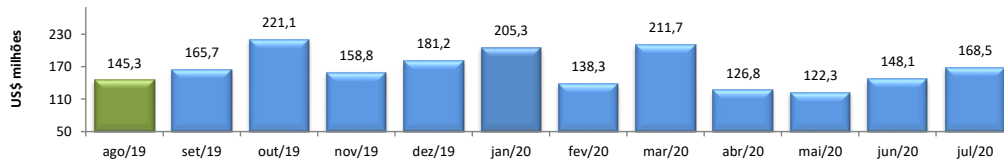


RADAR DO COMÉRCIO EXTERIOR

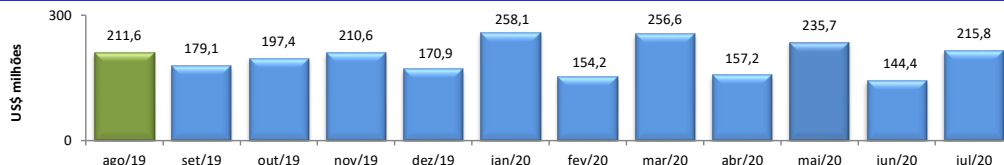
agosto/2020

VALOR DAS EXPORTAÇÕES CEARENSES - SECEX/MDIC



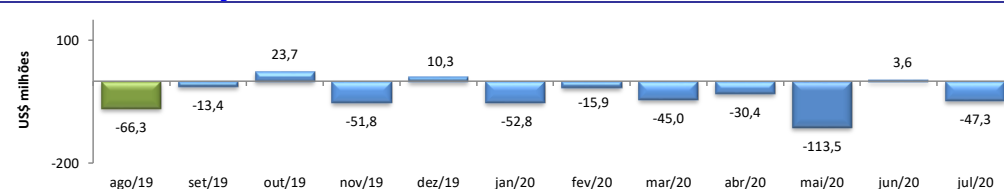
jul/2020 / jul/2019	-32,50%
jul/2020 / jun/2020	13,80%
Acumulado no Ano	54,96%
Últimos 12 meses	-15,31%

VALOR DAS IMPORTAÇÕES CEARENSES - SECEX/MDIC



jul/2020 / jul/2019	-25,75%
jul/2020 / jun/2020	49,44%
Acumulado no Ano	61,02%
Últimos 12 meses	2,12%

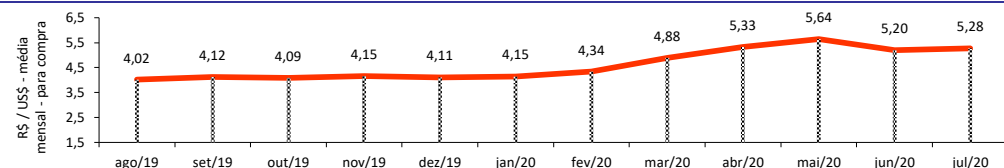
SALDO DA BALANÇA COMERCIAL CEARENSE - SECEX/MDIC



Diferença Absoluta em US\$ Milhões

jul/2020 - jul/2019	-6,29
jul/2020 - jun/2020	-50,96
Acumulado no Ano	-267,34
Últimos 12 meses	-410,01

TAXA DE CÂMBIO COMERCIAL - IPEADATA

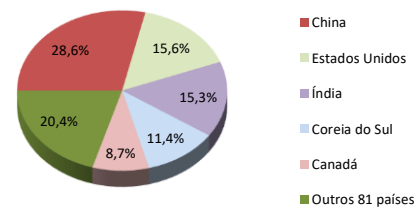


jul/2020 / jul/2019	39,72%
jul/2020 / jun/2020	1,61%
Var. em relação a Dez/2019	28,49%
Var. em relação a Jan/2020	27,25%

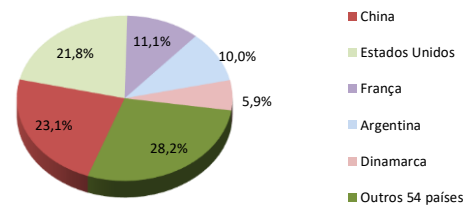
PRINCIPAIS DESTINOS DAS EXPORTAÇÕES E ORIGENS DAS IMPORTAÇÕES - SECEX/MDIC

jul/2020

Principais Destinos das Exportações



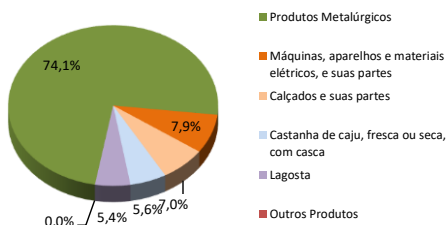
Principais Origens das Importações



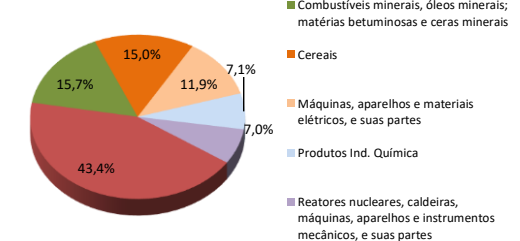
PRINCIPAIS GRUPOS DE PRODUTOS EXPORTADOS E IMPORTADOS - SECEX/MDIC

jul/2020

Principais Produtos Exportados



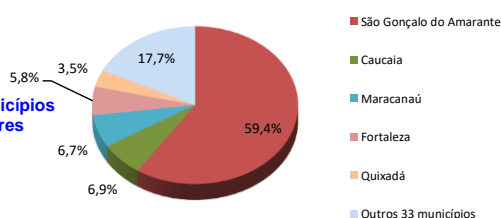
Principais Produtos Importados



PRINCIPAIS MUNICÍPIOS EXPORTADORES E IMPORTADORES - SECEX/MDIC

jul/2020

Principais Municípios Exportadores



Principais Municípios Importadores

