

Tabela 1: Resumo dos indicadores fiscais, valores acumulados em doze meses (R\$1.000.00 de Mai/2020)

Discriminação	Jun/2018 a Mai/2019	Jun/2019 a Mai/2020	Δ	Δ%
Receita Corrente Líquida (A)	21,184,701	20,274,055	-910,646	-4.30
ICMS	10,958,229	10,926,137	-32,092	-0.29
FPE	5,674,085	5,557,569	-116,516	-2.05
IPVA	872,291	908,287	35,996	4.13
Despesa Correntes Líquidas das Transferências Constitucionais (B)	18,289,688	18,473,711	184,024	1.01
DTP (C)	8,627,347	8,800,412	173,065	2.01
Despesa com pessoal ativo	7,498,749	7,517,206	18,457	0.25
Despesa com pessoal inativo e pensionistas	2,431,169	2,467,646	36,477	1.50
(-) Inativos com Recursos Vinculados	1,686,547	1,663,298	-23,249	-1.38
Juros e Amortizações (D)	1,505,744	1,986,016	480,272	31.90
Investimentos (E)	2,646,701	2,199,953	-446,749	-16.88
DCLT/RCL (%) (B/A)	86.33	91.12		
DTP/RCL (%) (C/A)	40.72	43.41		
Juros+Amort/RCL (%) (D/A)	7.11	9.80		
Inv/RCL (%) (E/A)	12.49	10.85		

Fonte: SEFAZ/S2GPR.

OBS1: Na tabela são apresentadas somente as principais receitas e despesas. Portanto, as somas dos itens não são iguais aos totais.

OBS2: A Despesa Total com Pessoal é inferior à soma das despesas com pessoal ativo e inativo dado que são consideradas algumas deduções em seu cálculo.

OBS3: Os valores diferem daqueles reportados no RREO divulgado pela SEFAZ devido os valores utilizados nesse boletim estarem a preços constantes.

Tabela 2: Resumo dos indicadores fiscais, valores acumulados no ano até Mai (R\$1.000.00 de Mai/2020)

Discriminação	Acumulado no Ano				Δ (2020-2017)	Δ% (2020-2017)	Δ (2020-2019)	Δ% (2020-2019)
	Até Mai/2017	Até Mai/2018	Até Mai/2019	Até Mai/2020				
Receita Corrente Líquida (A)	7,987,053	8,319,849	9,235,914	8,240,750	253,697	3.18	-995,164	-10.77
ICMS	3,997,015	4,288,740	4,533,067	3,998,732	1,718	0.04	-534,334	-11.79
FPE	2,465,245	2,583,677	2,659,909	2,467,886	2,641	0.11	-192,023	-7.22
IPVA	630,916	658,199	703,350	658,839	27,922	4.43	-44,512	-6.33
Despesa Correntes Líquidas das Transferências Constitucionais (B)	6,248,178	6,595,886	6,597,046	6,554,111	305,933	4.90	-42,935	-0.65
DTP (C)	3,127,407	3,115,561	3,237,538	3,188,051	60,644	1.94	-49,487	-1.53
Despesa com pessoal ativo	2,540,279	2,691,689	2,883,818	2,834,895	294,616	11.60	-48,923	-1.70
Despesa com pessoal inativo e pensionistas	871,802	919,594	937,922	957,273	85,471	9.80	19,351	2.06
(-) Inativos com Recursos Vinculados	412,179	669,543	697,486	716,579	304,399	73.85	19,092	2.74
Juros e Amortizações (D)	552,039	642,659	700,750	1,069,773	517,734	93.79	369,023	52.66
Investimentos (E)	614,708	813,872	470,048	489,511	-125,197	-20	19,463	-20
DCLT/RCL (%) (B/A)	78.23	79.28	71.43	79.53				
DTP/RCL (%) (C/A)	39.16	37.45	35.05	38.69				
Juros+Amort/RCL (%) (D/A)	6.91	7.72	7.59	12.98				
Inv/RCL (%) (E/A)	7.70	9.78	5.09	5.94				

Fonte: SEFAZ/S2GPR.

OBS1: Na tabela são apresentadas somente as principais receitas e despesas. Portanto, as somas dos itens não são iguais aos totais.

OBS2: A Despesa Total com Pessoal é inferior à soma das despesas com pessoal ativo e inativo dado que são consideradas algumas deduções em seu cálculo.

OBS3: Os valores diferem daqueles reportados no RREO divulgado pela SEFAZ devido os valores utilizados nesse boletim estarem a preços constantes.

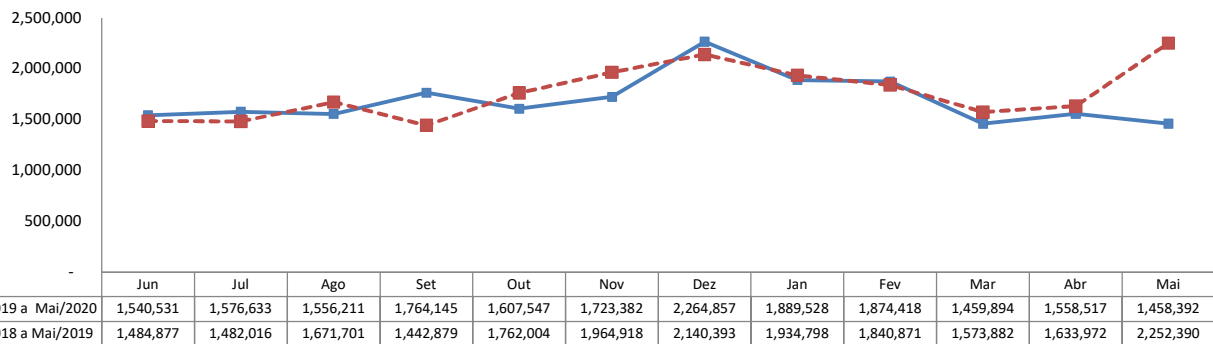
Fatos Relevantes

- 1 - Em outubro e novembro de 2018 foi arrecadado mais de R\$ 437 milhões (valores correntes) a título de cessão dos direitos da folha de pagamento do Estado.
- 2 - Em junho de 2017, as receitas foram mais altas por conta do lançamento o Programa de Refinanciamento de Débitos (REFIS) e, em junho de 2018, as receitas foram negativamente afetadas pela greve dos caminhoneiros em maio de 2018.
- 3 - A alíquota modal de ICMS foi majorada de 17% para 18%, em abril de 2017.
- 4 - O limite de alerta, das despesas com pessoal, estabelecido na Lei de Responsabilidade Fiscal (LRF) é de 43,74% da RCL.
- 5 - Entre março e maio de 2017, o pagamento de inativos com recursos vinculados passou a ter um comportamento distinto do observado com as receitas de contribuições.
- 6 - O limite para pagamento de juros e amortizações foi estabelecido pela Resolução 43/2001 do Senado Federal, e não pode exceder 11,5% da RCL.
- 7 - Em dezembro de 2018 foram internalizados, em valores correntes, R\$ 205 milhões de títulos da dívida agrária do BEC.
- 8 - Dada a implantação do novo ementário da receita, o valor de juros e multas de mora, multas e juros de penalidade e dívida ativa de tributos passam a ser classificados como receita tributária.
- 9 - O efeito da diminuição de outras receitas correntes e aumento de receita tributária com o novo ementário, de janeiro a dezembro de 2019, foi de R\$ 317.698.370,14.
- 10 - Em maio de 2019 ocorreram receitas extraordinárias superiores a R\$ 460 milhões a título de ITCDI.
- 11 - Em 19 de março de 2020 foram adotadas medidas de restrição ao convívio social, objetivando a redução da velocidade de contágio da Covid 19. Dado que os impostos locais são recolhidos, em sua maioria, até o dia 20 de cada mês essa medida causou impacto menor na arrecadação de março de 2020

RADAR FISCAL

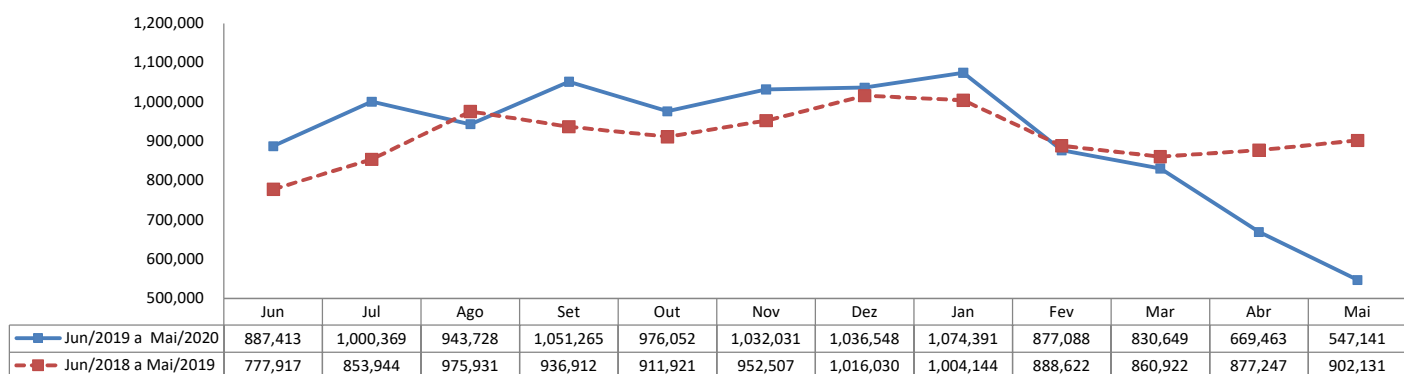
Mai de 2020

Receita Corrente Líquida dos últimos doze meses (R\$1.000.00 de Mai/2020)



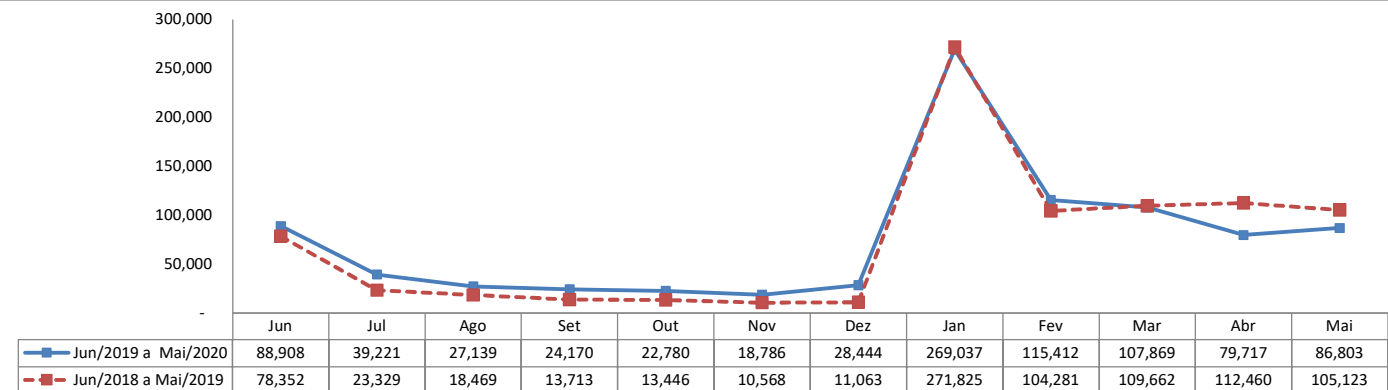
Fonte: S2GPR/SEFAZ.

Arrecadação de ICMS dos últimos doze meses (R\$1.000.00 de Mai/2020)



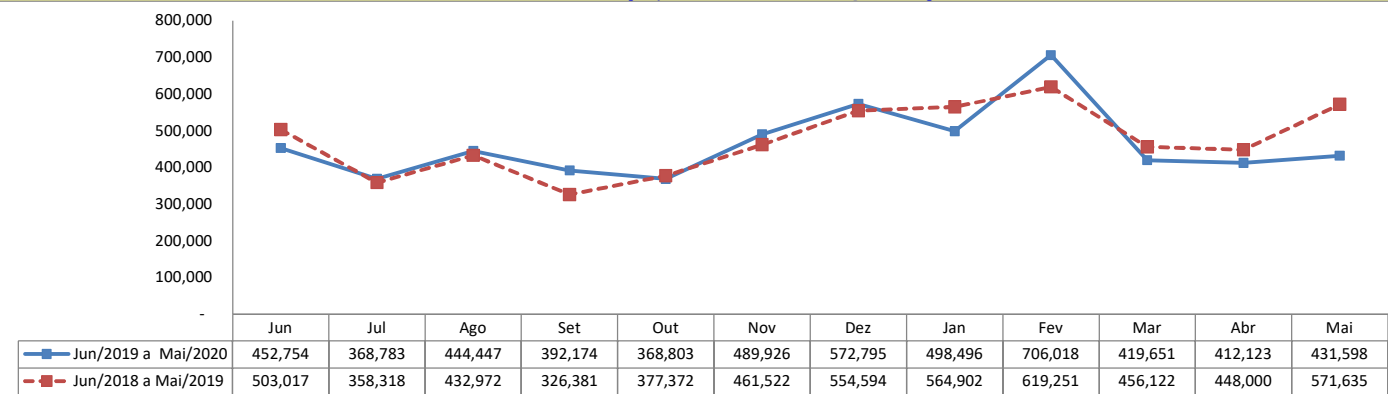
Fonte: S2GPR/SEFAZ.

Arrecadação de IPVA dos últimos doze meses (R\$1.000.00 de Mai/2020)



Fonte: S2GPR/SEFAZ.

Receitas Transferidas do FPE dos últimos doze meses (R\$1.000.00 de Mai/2020)

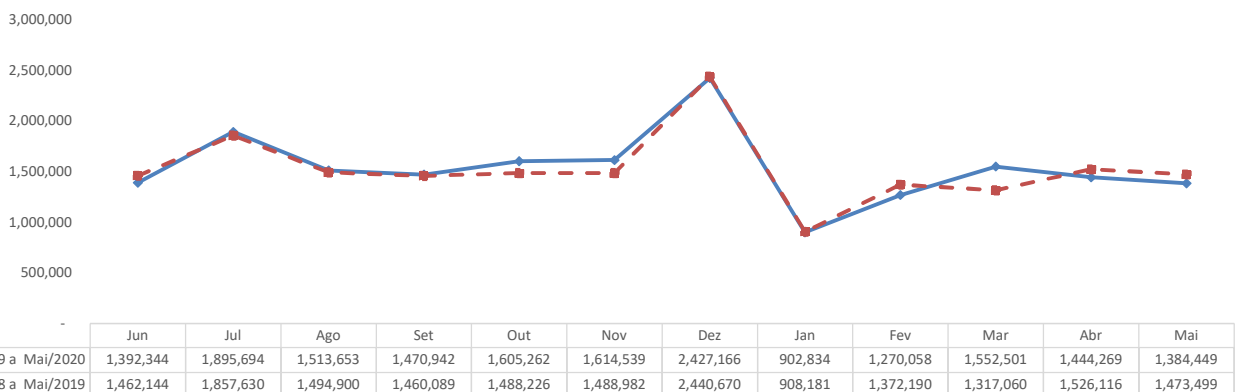


Fonte: S2GPR/SEFAZ.

RADAR FISCAL

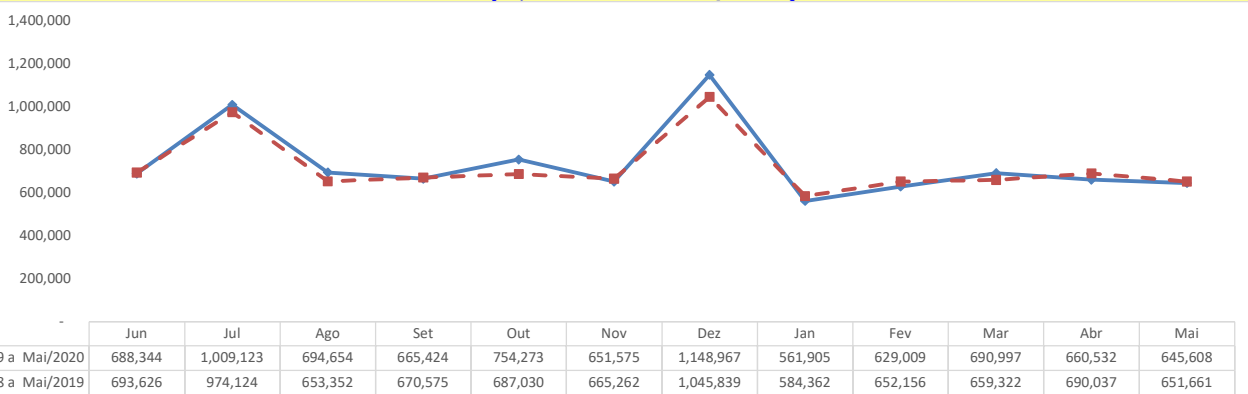
Mai de 2020

Despesas Correntes Líquidas das Transferências Constitucionais dos últimos doze meses (R\$1.000.00 de Mai/2020)



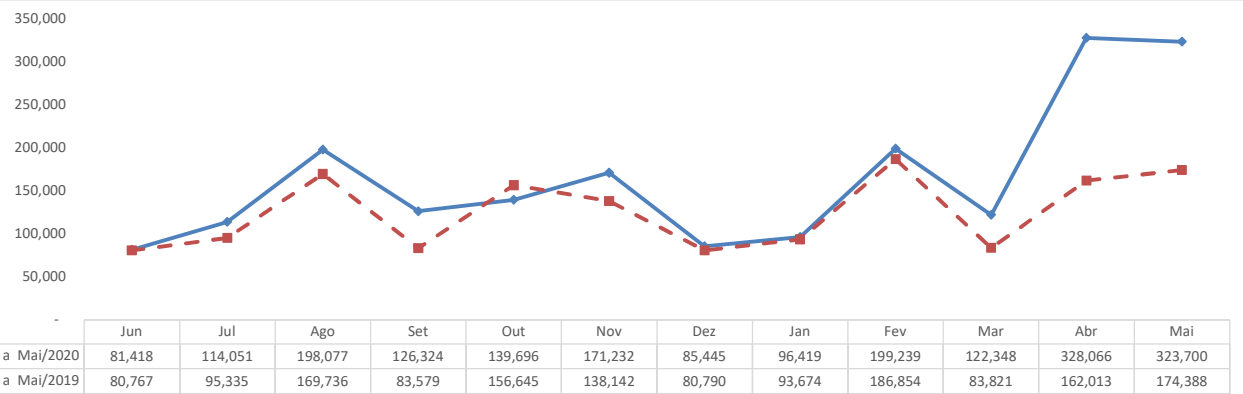
Fonte: S2GPR/SEFAZ.

Despesas Total com Pessoal dos últimos doze meses (R\$1.000.00 de Mai/2020)



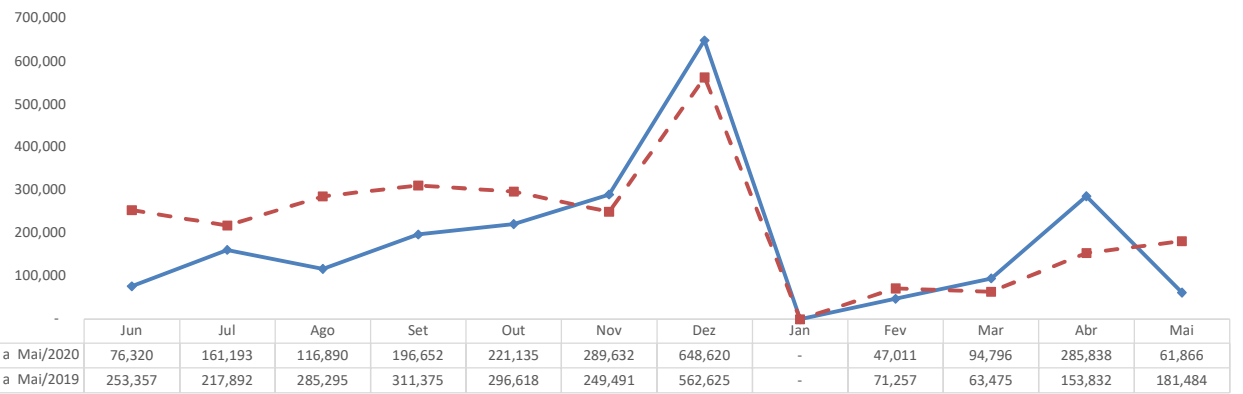
Fonte: S2GPR/SEFAZ.

Despesas com Juros e Amortizações dos últimos doze meses (R\$1.000.00 de Mai/2020)



Fonte: S2GPR/SEFAZ.

Despesas com Investimentos dos últimos doze meses (R\$1.000.00 de Mai/2020)



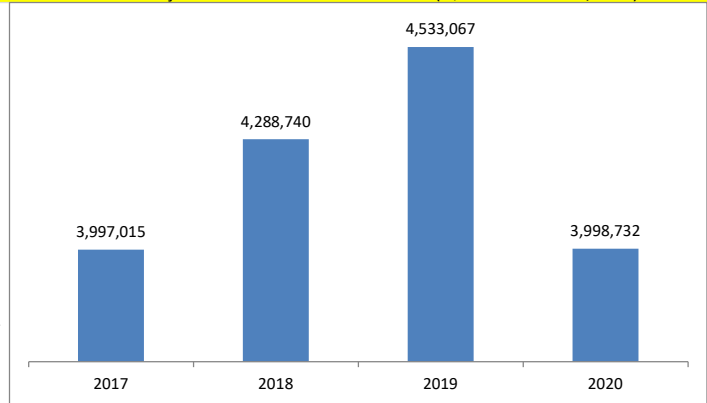
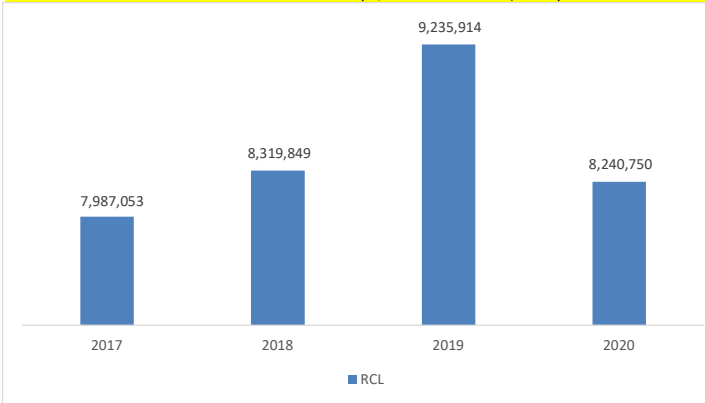
Fonte: S2GPR/SEFAZ.

RADAR FISCAL

Mai de 2020

RCL Acumulada até Maio (R\$1.000.00 de Mai/2020)

Arrecadação de ICMS Acumulada até Maio (R\$1.000.00 de Mai/2020)

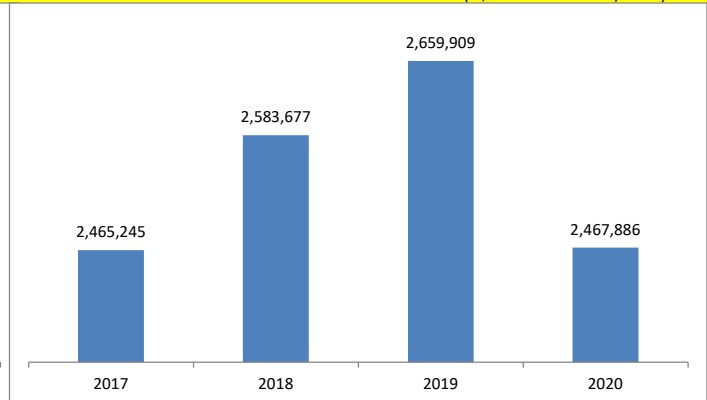
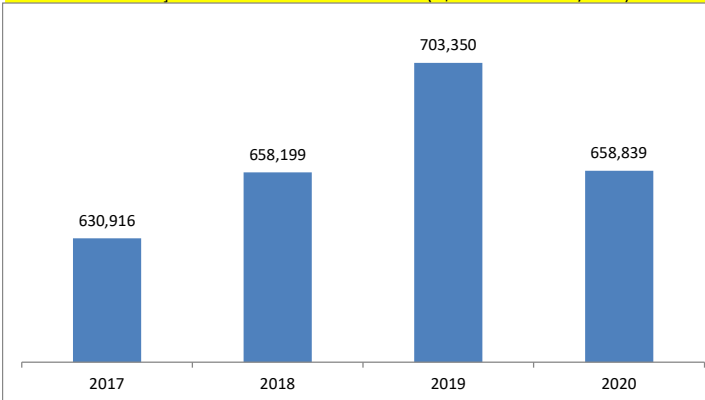


Fonte: S2GPR/SEFAZ.

Fonte: S2GPR/SEFAZ.

Arrecadação de IPVA Acumulada até Maio (R\$1.000.00 de Mai/2020)

Receitas Transferidas do FPE Acumulada até Maio (R\$1.000.00 de Mai/2020)

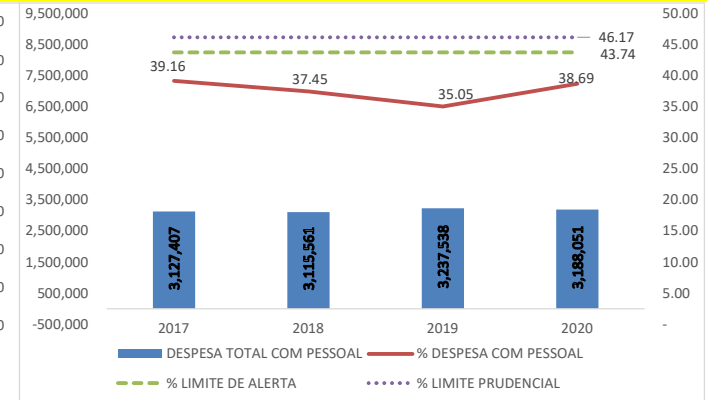
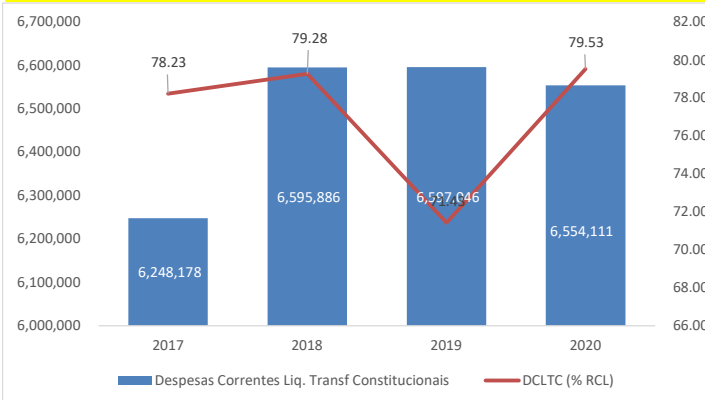


Fonte: S2GPR/SEFAZ.

Fonte: S2GPR/SEFAZ.

Desp. Corr. Líquidas de Transf. Acumulada até Maio (R\$1.000.00 de Mai/2020)

Despesa Total com Pessoal Acumulada até Maio (R\$1.000.00 de Mai/2020)

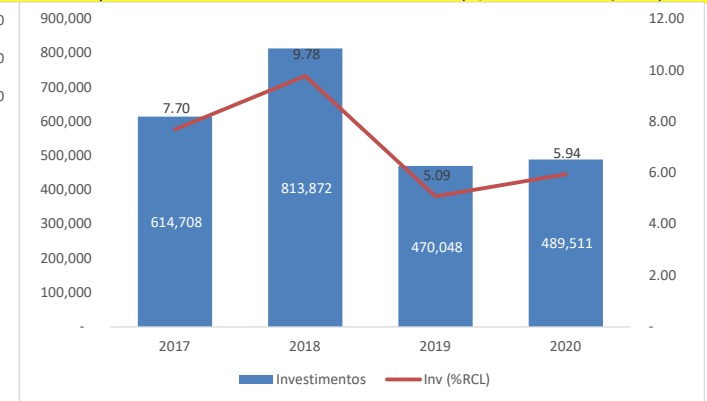
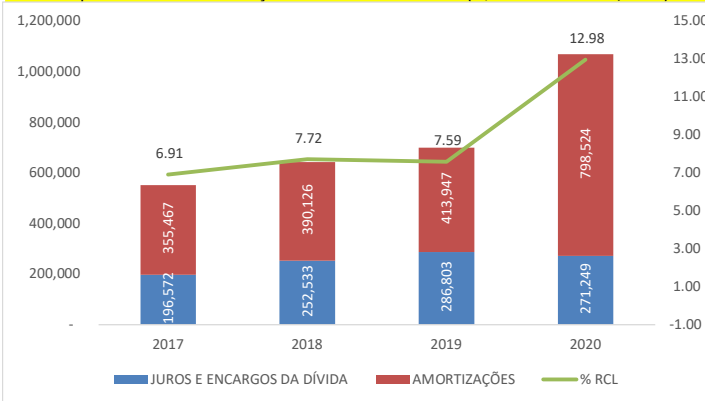


Fonte: S2GPR/SEFAZ.

Fonte: S2GPR/SEFAZ.

Despcom Juros e Amortizações Acumulada até Maio (R\$1.000.00 de Mai/2020)

Despesa com investimentos Acumulada até Maio (R\$1.000.00 de Mai/2020)



Fonte: S2GPR/SEFAZ.

Fonte: S2GPR/SEFAZ.