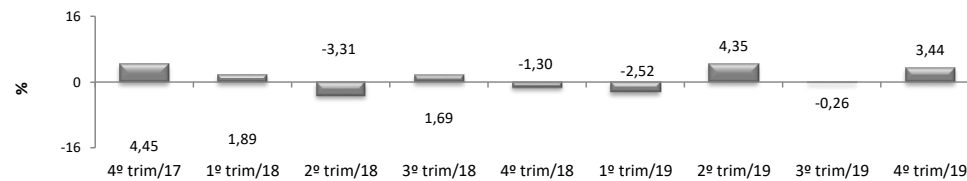


RADAR DA INDÚSTRIA

março/2020

* Valores Atualizados

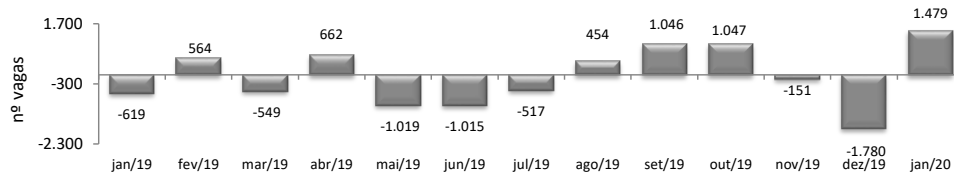
PIB INDUSTRIAL¹ - IPECE



¹ 4º trim/19 / 4º trim/18	3,44%
4º trim/19 / 3º trim/19	1,28%
Acumulado no Ano	1,25%

¹ Taxa de crescimento (%) do Valor Adicionado a preços básicos da Indústria de Transformação

EMPREGOS LÍQUIDOS GERADOS NA INDÚSTRIA DE TRANSFORMAÇÃO - CAGED



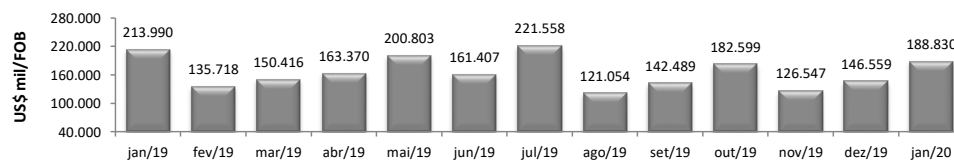
¹ jan/2020 / jan/2019	0,34%
² jan/2020 / dez/2019	0,65%
³ Acumulado ano	0,65%

¹ O percentual retrata a variação do estoque no mês de referência e o estoque do mesmo mês do ano anterior, ambos com ajustes.

² A variação mensal do emprego toma como referência o estoque do mês anterior, ambos com ajustes.

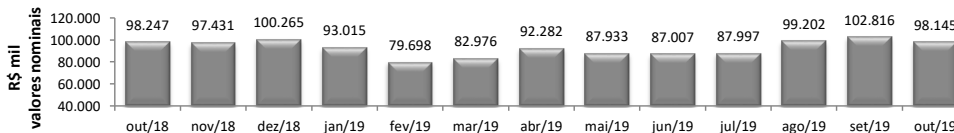
³ A variação relativa toma como referência os estoques do mês atual e do mês de dezembro do ano t-1, ambos com ajustes.

EXPORTAÇÕES DE BENS INDUSTRIALIZADOS - MDIC / SECEX



jan/2020 / jan/2019	-13,41%
jan/2020 / dez/2019	17,05%
Acumulado no Ano	-13,41%
Últimos 12 meses	-6,08%

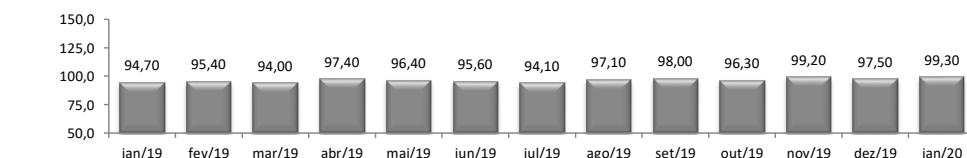
ICMS DA INDÚSTRIA - SEFAZ¹



jan/2020 / jan/2019	19,46%
jan/2020 / dez/2019	6,20%
Acumulado no Ano	19,46%
Últimos 12 meses	5,68%

¹ Variações percentuais nominais

PRODUÇÃO FÍSICA DA INDÚSTRIA² - IBGE

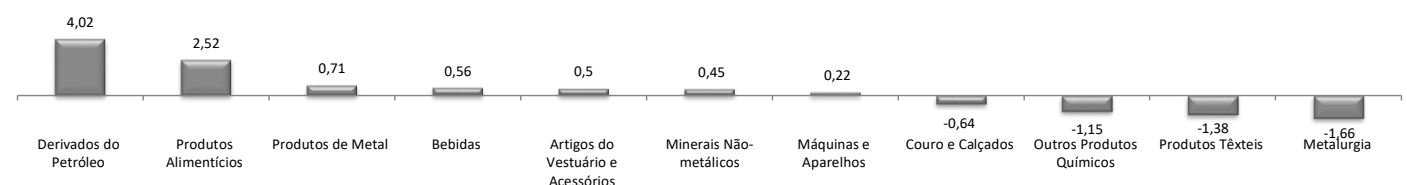


¹ jan/2020 / jan/2019	4,70%
² jan/2020 / dez/2019	1,85%
Acumulado no Ano	4,70%
Últimos 12 meses	2,10%

¹ Índice mensal (base igual mês ano anterior = 100)

² Índice base fixa mensal com ajuste sazonal (base média 2012 = 100)

CONTRIBUIÇÃO PARA A TAXA DE CRESCIMENTO DA INDÚSTRIA¹ (p.p.²) - IBGE



¹ Indica a contribuição de cada atividade na formação da variação mensal (mesmo mês ano anterior) da Indústria de Transformação.

² Pontos Percentuais