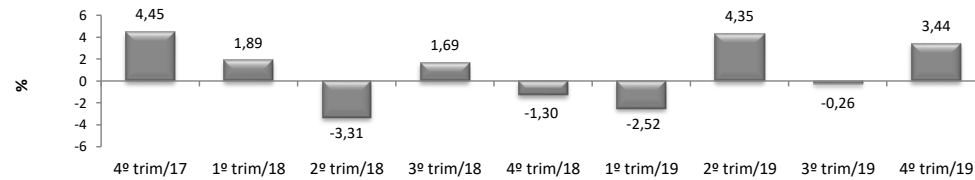


RADAR DA INDÚSTRIA

junho/2020

* Valores Atualizados

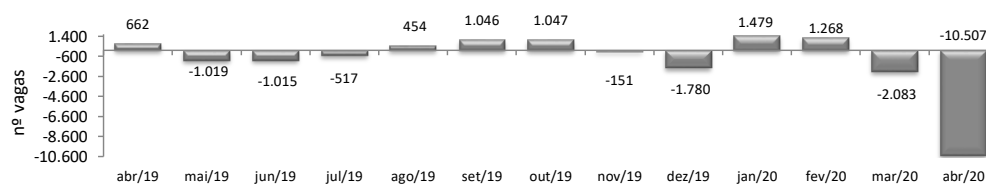
PIB INDUSTRIAL¹ - IPECE



¹ 4º trim/19 / 4º trim/18	3,44%
4º trim/19 / 3º trim/19	1,28%
Acumulado no Ano	1,25%

¹ Taxa de crescimento (%) do Valor Adicionado a preços básicos da Indústria de Transformação

EMPREGOS LÍQUIDOS GERADOS NA INDÚSTRIA DE TRANSFORMAÇÃO - CAGED



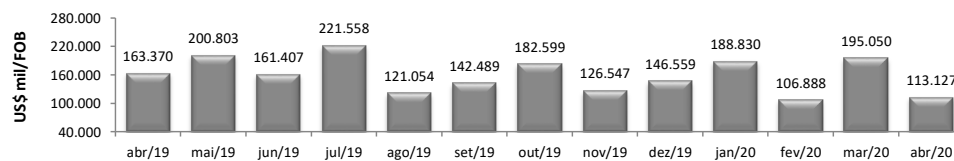
¹ abr/2020 / abr/2019	-4,92%
² abr/2020 / mar/2020	-4,57%
³ Acumulado ano	-4,29%

¹ O percentual retrata a variação do estoque no mês de referência e o estoque do mesmo mês do ano anterior, ambos com ajustes.

² A variação mensal do emprego toma como referência o estoque do mês anterior, ambos com ajustes.

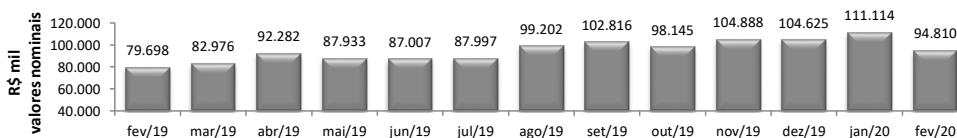
³ A variação relativa toma como referência os estoques do mês atual e do mês de dezembro do ano t-1, ambos com ajustes.

EXPORTAÇÕES DE BENS INDUSTRIALIZADOS - MDIC / SECEX



abr/2020 / abr/2019	-31,59%
abr/2020 / mar/2020	-42,00%
Acumulado no Ano	-10,69%
Últimos 12 meses	-10,25%

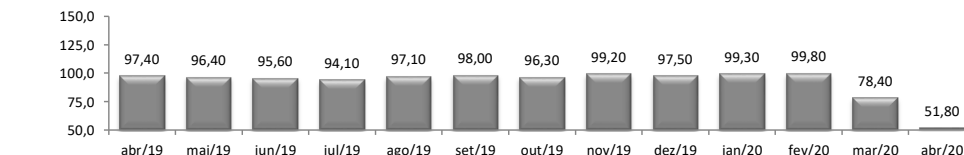
ICMS DA INDÚSTRIA - SEFAZ¹



fev/2020 / fev/2019	18,96%
fev/2020 / jan/2020	-14,67%
Acumulado no Ano	19,23%
Últimos 12 meses	7,06%

¹ Variações percentuais nominais

PRODUÇÃO FÍSICA DA INDÚSTRIA² - IBGE

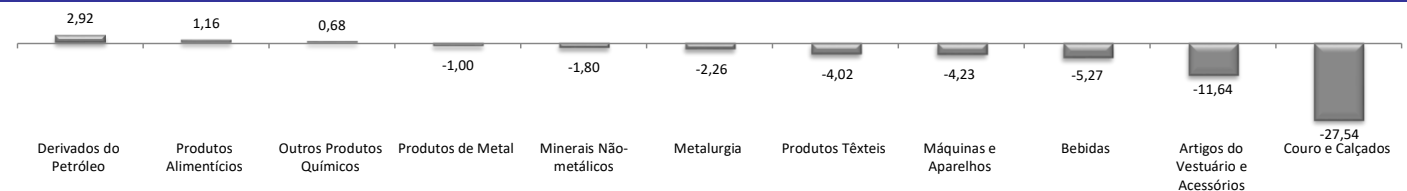


¹ abr/2020 / abr/2019	-53,00%
² abr/2020 / mar/2020	-33,93%
Acumulado no Ano	-14,10%
Últimos 12 meses	-3,10%

¹ Índice mensal (base igual mês ano anterior = 100)

² Índice base fixa mensal com ajuste sazonal (base média 2012 = 100)

CONTRIBUIÇÃO PARA A TAXA DE CRESCIMENTO DA INDÚSTRIA¹ (p.p.²) - IBGE



¹ Indica a contribuição de cada atividade na formação da variação mensal (mesmo mês ano anterior) da Indústria de Transformação.

² Pontos Percentuais