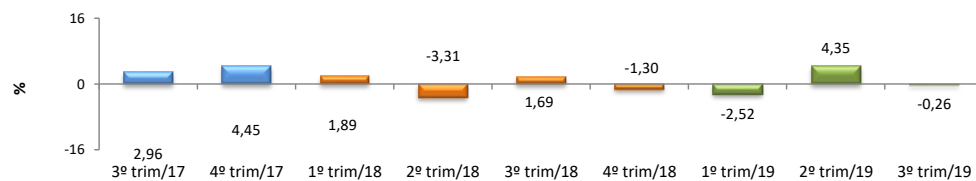


RADAR DA INDÚSTRIA

fevereiro/2020

* Valores Atualizados

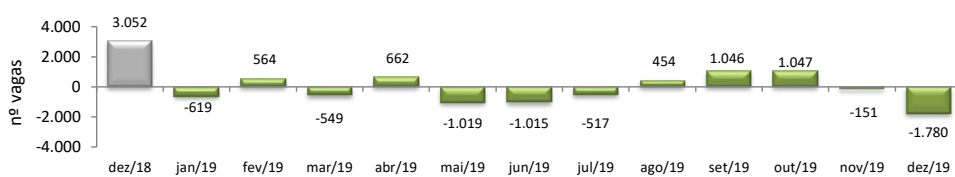
PIB INDUSTRIAL¹ - IPECE



¹ 3º trim/19 / 3º trim/18	-0,26%
3º trim/19 / 2º trim/19	0,05%
Acumulado no Ano	0,47%

¹ Taxa de crescimento (%) do Valor Adicionado a preços básicos da Indústria de Transformação

EMPREGOS LÍQUIDOS GERADOS NA INDÚSTRIA DE TRANSFORMAÇÃO - CAGED



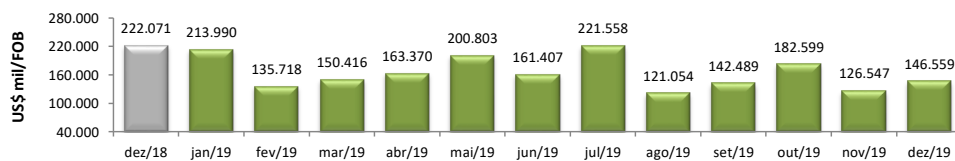
¹ dez/2019 / dez/2018	-0,55%
² dez/2019 / nov/2019	-0,76%
³ Acumulado ano	-0,55%

¹ O percentual retrata a variação do estoque no mês de referência e o estoque do mesmo mês do ano anterior, ambos com ajustes.

² A variação mensal do emprego toma como referência o estoque do mês anterior, ambos com ajustes.

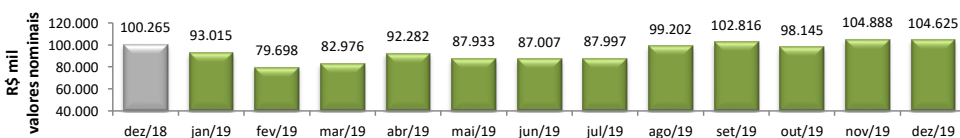
³ A variação relativa toma como referência os estoques do mês atual e do mês de dezembro do ano t-1, ambos com ajustes.

EXPORTAÇÕES DE BENS INDUSTRIALIZADOS - MDIC / SECEX



dez/2019 / dez/2018	-34,00%
dez/2019 / nov/2019	15,81%
Acumulado no Ano	-2,97%
Últimos 12 meses	-2,97%

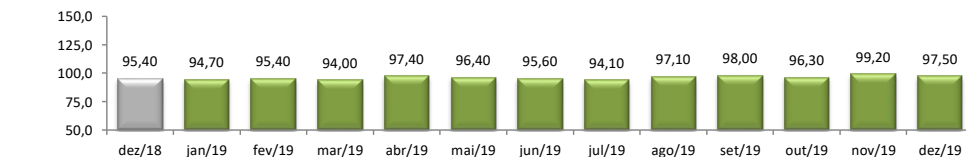
ICMS DA INDÚSTRIA - SEFAZ¹



dez/2019 / dez/2018	4,35%
dez/2019 / nov/2019	-0,25%
Acumulado no Ano	3,97%
Últimos 12 meses	3,97%

¹ Variações percentuais nominais

PRODUÇÃO FÍSICA DA INDÚSTRIA² - IBGE

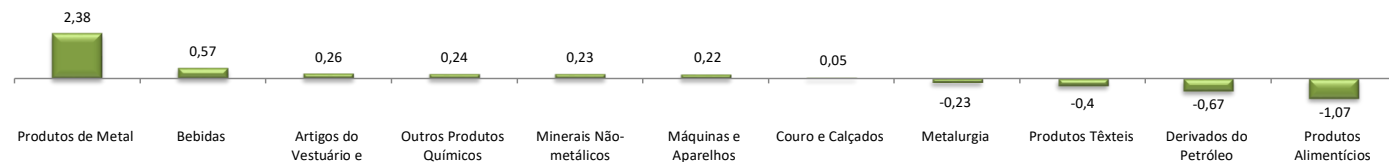


¹ dez/2019 / dez/2018	4,10%
² dez/2019 / nov/2019	-1,71%
Acumulado no Ano	1,60%
Últimos 12 meses	1,60%

¹ Índice mensal (base igual mês ano anterior = 100)

² Índice base fixa mensal com ajuste sazonal (base média 2012 = 100)

CONTRIBUIÇÃO PARA A TAXA DE CRESCIMENTO DA INDÚSTRIA¹ (p.p.²) - IBGE



¹ Indica a contribuição de cada atividade na formação da variação acumulada anual da Indústria de Transformação.

² Pontos Percentuais