

**Tabela 1: Resumo dos indicadores fiscais, valores acumulados em doze meses (R\$1.000.00 de Abr/2020)**

Discriminação	Mai/2018 a Abr/2019	Mai/2019 a Abr/2020	Δ	Δ%
<b>Receita Corrente Líquida (A)</b>	<b>20,710,439</b>	<b>21,148,413</b>	<b>437,973</b>	<b>2.11</b>
ICMS	10,927,261	11,324,156	396,895	3.63
FPE	5,672,067	5,719,338	47,271	0.83
IPVA	862,757	930,142	67,385	7.81
<b>Despesa Correntes Líquidas das Transferências Constitucionais (B)</b>	<b>18,392,877</b>	<b>18,633,565</b>	<b>240,688</b>	<b>1.31</b>
DTP (C)	8,643,387	8,840,055	196,668	2.28
Despesa com pessoal ativo	7,486,581	7,565,044	78,463	1.05
Despesa com pessoal inativo e pensionistas	2,439,539	2,473,748	34,210	1.40
(-) Inativos com Recursos Vinculados	1,701,940	1,662,386	-39,554	-2.32
Juros e Amortizações (D)	1,464,457	1,843,710	379,253	25.90
<b>Investimentos (E)</b>	<b>2,754,662</b>	<b>2,328,418</b>	<b>-426,244</b>	<b>-15.47</b>
DCLT/RCL (%) (B/A)	88.81	88.11		
DTP/RCL (%) (C/A)	41.73	41.80		
Juros+Amort/RCL (%) (D/A)	7.07	8.72		
Inv/RCL (%) (E/A)	13.30	11.01		

Fonte: SEFAZ/S2GPR.

OBS1: Na tabela são apresentadas somente as principais receitas e despesas. Portanto, as somas dos itens não são iguais aos totais.

OBS2: A Despesa Total com Pessoal é inferior à soma das despesas com pessoal ativo e inativo dado que são consideradas algumas deduções em seu cálculo.

OBS3: Os valores diferem daqueles reportados no RREO divulgado pela SEFAZ devido os valores utilizados nesse boletim estarem a preços constantes.

**Tabela 2: Resumo dos indicadores fiscais, valores acumulados no ano até Abr (R\$1.000.00 de Abr/2020)**

Discriminação	Acumulado no Ano				Δ (2020-2017)	Δ% (2020-2017)	Δ (2020-2019)	Δ% (2020-2019)
	Até Abr/2017	Até Abr/2018	Até Abr/2019	Até Abr/2020				
<b>Receita Corrente Líquida (A)</b>	<b>6,432,972</b>	<b>6,645,668</b>	<b>7,010,161</b>	<b>6,808,228</b>	<b>375,255</b>	<b>5.83</b>	<b>-201,933</b>	<b>-2.88</b>
ICMS	3,250,238	3,472,292	3,644,785	3,464,756	214,519	6.60	-180,029	-4.94
FPE	1,956,800	2,043,377	2,096,239	2,044,055	87,255	4.46	-52,185	-2.49
IPVA	539,960	568,047	600,509	574,218	34,258	6.34	-26,291	-4.38
<b>Despesa Correntes Líquidas das Transferências Constitucionais (B)</b>	<b>4,857,231</b>	<b>5,108,497</b>	<b>5,143,089</b>	<b>5,189,380</b>	<b>332,149</b>	<b>6.84</b>	<b>46,291</b>	<b>0.90</b>
DTP (C)	2,501,120	2,490,165	2,595,740	2,552,140	51,021	2.04	-43,600	-1.68
Despesa com pessoal ativo	2,034,776	2,160,738	2,312,829	2,282,886	248,110	12.19	-29,944	-1.29
Despesa com pessoal inativo e pensionistas	698,672	736,702	754,196	770,311	71,639	10.25	16,115	2.14
(-) Inativos com Recursos Vinculados	319,655	528,834	565,843	577,752	258,097	80.74	11,909	2.10
Juros e Amortizações (D)	464,313	517,088	528,370	748,918	284,605	61.30	220,548	41.74
<b>Investimentos (E)</b>	<b>482,922</b>	<b>536,935</b>	<b>289,665</b>	<b>429,276</b>	<b>-53,645</b>	<b>-11</b>	<b>139,612</b>	<b>-11</b>
DCLT/RCL (%) (B/A)	75.51	76.87	73.37	76.22				
DTP/RCL (%) (C/A)	38.88	37.47	37.03	37.49				
Juros+Amort/RCL (%) (D/A)	7.22	7.78	7.54	11.00				
Inv/RCL (%) (E/A)	7.51	8.08	4.13	6.31				

Fonte: SEFAZ/S2GPR.

OBS1: Na tabela são apresentadas somente as principais receitas e despesas. Portanto, as somas dos itens não são iguais aos totais.

OBS2: A Despesa Total com Pessoal é inferior à soma das despesas com pessoal ativo e inativo dado que são consideradas algumas deduções em seu cálculo.

OBS3: Os valores diferem daqueles reportados no RREO divulgado pela SEFAZ devido os valores utilizados nesse boletim estarem a preços constantes.

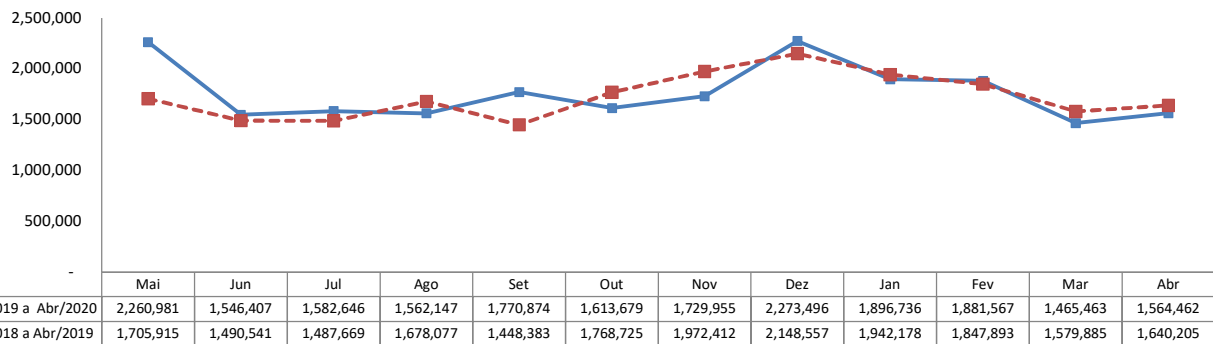
### Fatos Relevantes

- 1 - Em outubro e novembro de 2018 foi arrecadado mais de R\$ 437 milhões (valores correntes) a título de cessão dos direitos da folha de pagamento do Estado.
- 2 - Em junho de 2017, as receitas foram mais altas por conta do lançamento o Programa de Refinanciamento de Débitos (REFIS) e, em junho de 2018, as receitas foram negativamente afetadas pela greve dos caminhoneiros em maio de 2018.
- 3 - A alíquota modal de ICMS foi majorada de 17% para 18%, em abril de 2017.
- 4 - O limite de alerta, das despesas com pessoal, estabelecido na Lei de Responsabilidade Fiscal (LRF) é de 43,74% da RCL.
- 5 - Entre março e maio de 2017, o pagamento de inativos com recursos vinculados passou a ter um comportamento distinto do observado com as receitas de contribuições.
- 6 - O limite para pagamento de juros e amortizações foi estabelecido pela Resolução 43/2001 do Senado Federal, e não pode exceder 11,5% da RCL.
- 7 - Em dezembro de 2018 foram internalizados, em valores correntes, R\$ 205 milhões de títulos da dívida agrária do BEC.
- 8 - Dada a implantação do novo ementário da receita, o valor de juros e multas de mora, multas e juros de penalidade e dívida ativa de tributos passam a ser classificados como receita tributária.
- 9 - O efeito da diminuição de outras receitas correntes e aumento de receita tributária com o novo ementário, de janeiro a dezembro de 2019, foi de R\$ 317.698.370,14.
- 10 - Em maio de 2019 ocorreram receitas extraordinárias superiores a R\$ 460 milhões a título de ITCDI.
- 11 - Em 19 de março de 2020 foram adotadas medidas de restrição ao convívio social, objetivando a redução da velocidade de contágio da Covid 19. Dado que os impostos locais são recolhidos, em sua maioria, até o dia 20 de cada mês essa medida causou impacto menor na arrecadação de março de 2020

**RADAR FISCAL**

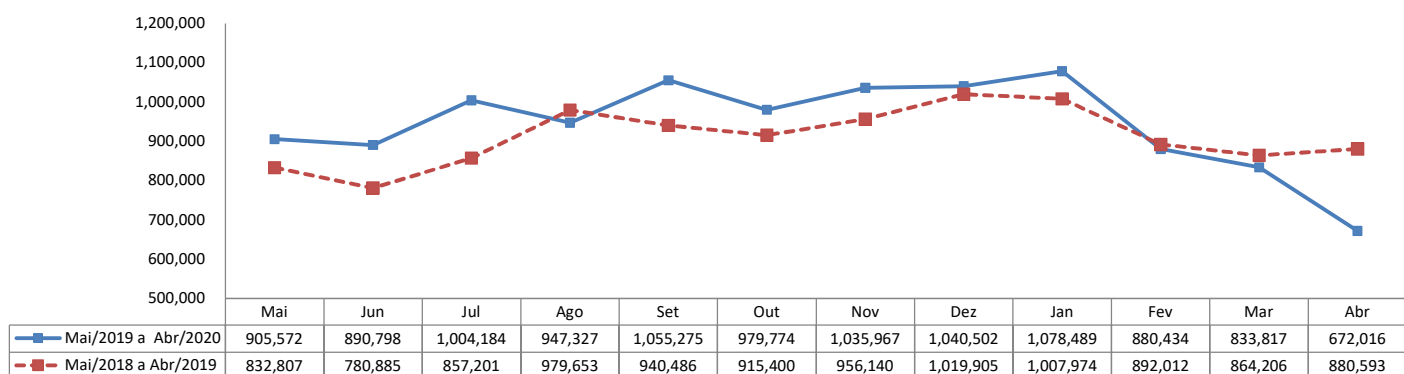
**Abr de 2020**

**Receita Corrente Líquida dos últimos doze meses (R\$1.000.00 de Abr/2020)**



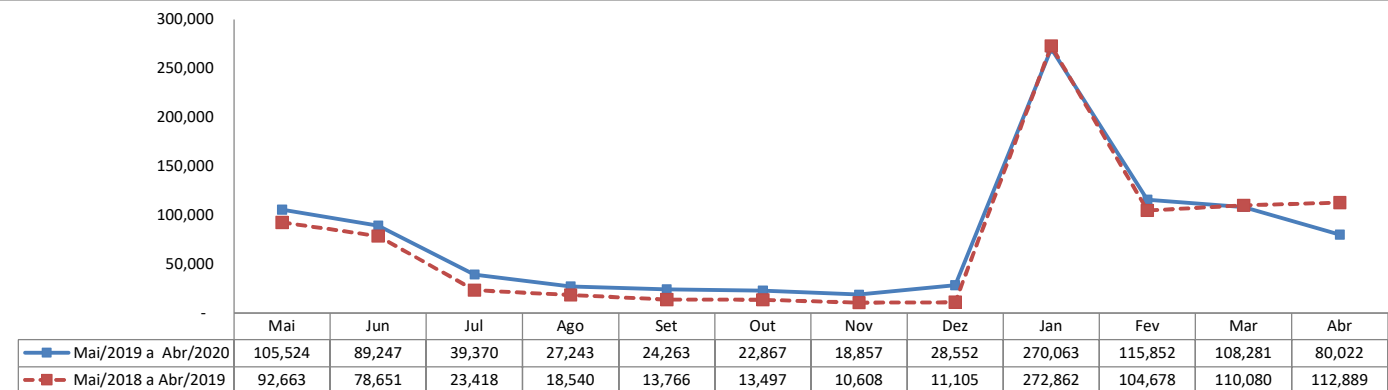
Fonte: S2GPR/SEFAZ.

**Arrecadação de ICMS dos últimos doze meses (R\$1.000.00 de Abr/2020)**



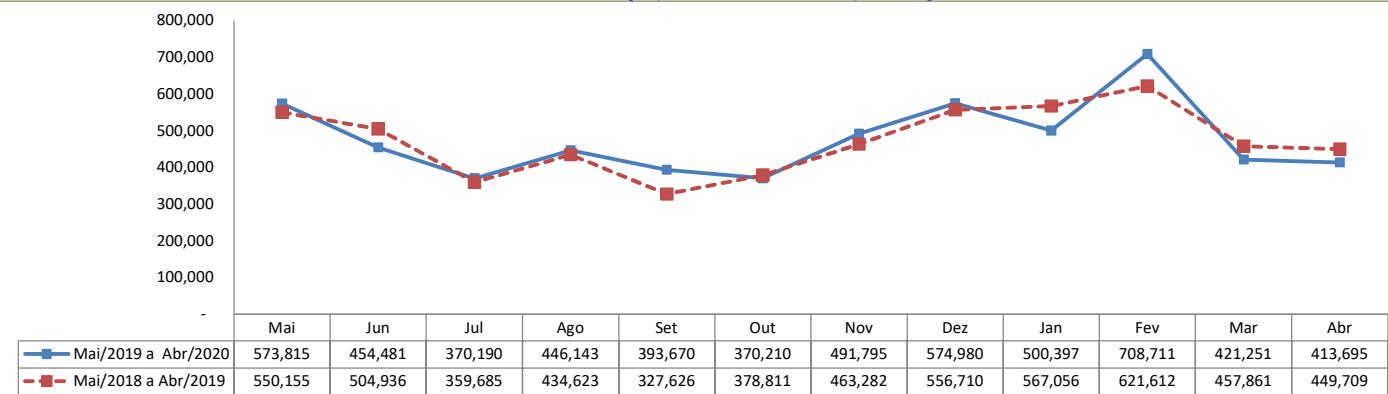
Fonte: S2GPR/SEFAZ.

**Arrecadação de IPVA dos últimos doze meses (R\$1.000.00 de Abr/2020)**



Fonte: S2GPR/SEFAZ.

**Receitas Transferidas do FPE dos últimos doze meses (R\$1.000.00 de Abr/2020)**

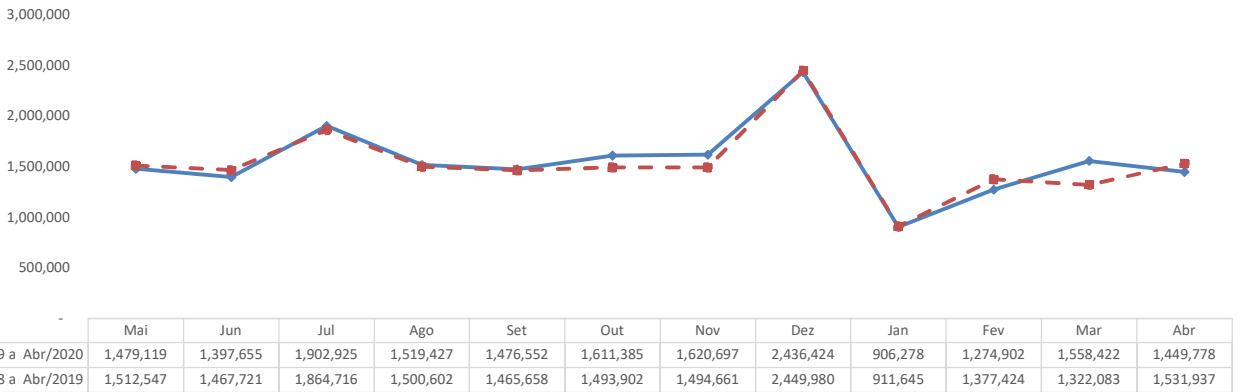


Fonte: S2GPR/SEFAZ.

## RADAR FISCAL

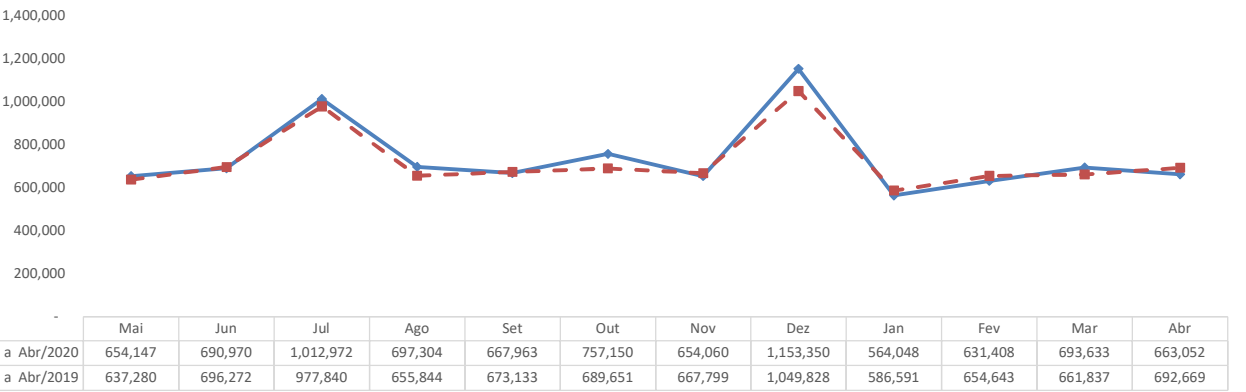
**Abr de 2020**

### Despesas Correntes Líquidas das Transferências Constitucionais dos últimos doze meses (R\$1.000.00 de Abr/2020)



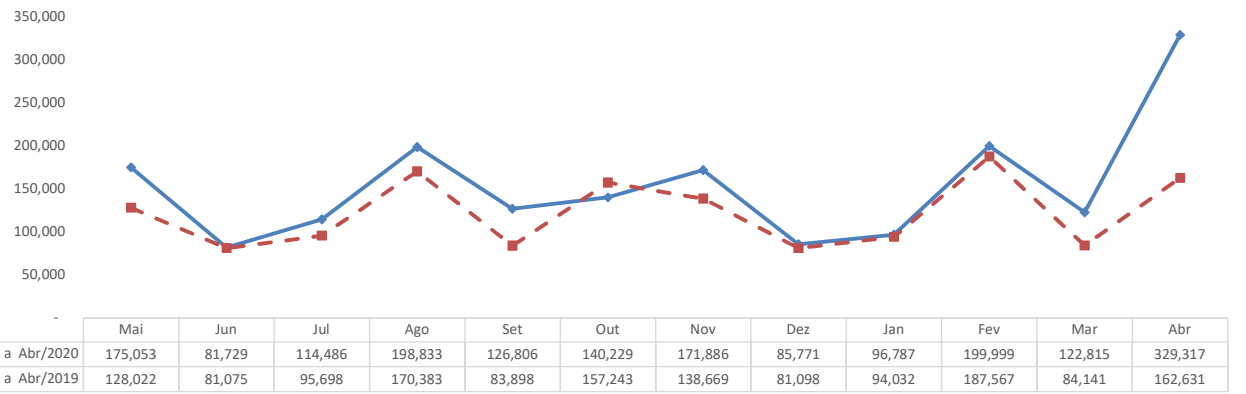
Fonte: S2GPR/SEFAZ.

### Despesas Total com Pessoal dos últimos doze meses (R\$1.000.00 de Abr/2020)



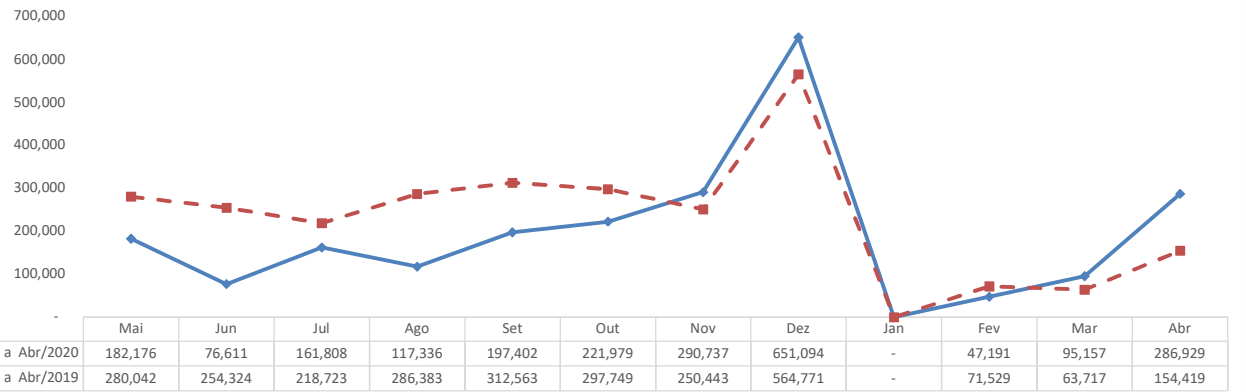
Fonte: S2GPR/SEFAZ.

### Despesas com Juros e Amortizações dos últimos doze meses (R\$1.000.00 de Abr/2020)



Fonte: S2GPR/SEFAZ.

### Despesas com Investimentos dos últimos doze meses (R\$1.000.00 de Abr/2020)



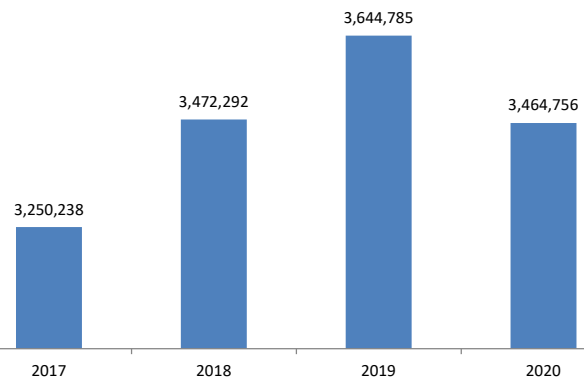
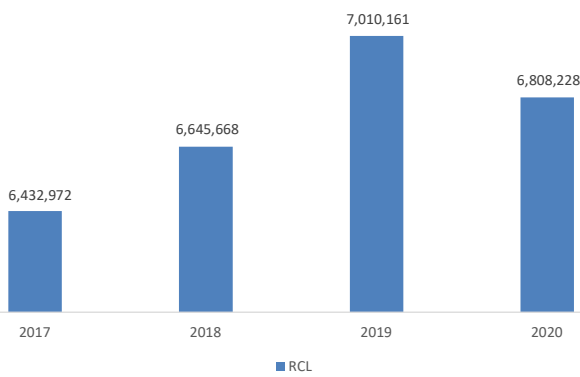
Fonte: S2GPR/SEFAZ.

# RADAR FISCAL

**Abr de 2020**

RCL Acumulada até Abril (R\$1.000.00 de Abr/2020)

Arrecadação de ICMS Acumulada até Abril (R\$1.000.00 de Abr/2020)

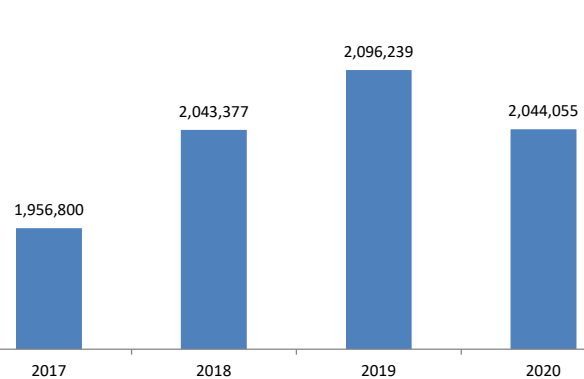
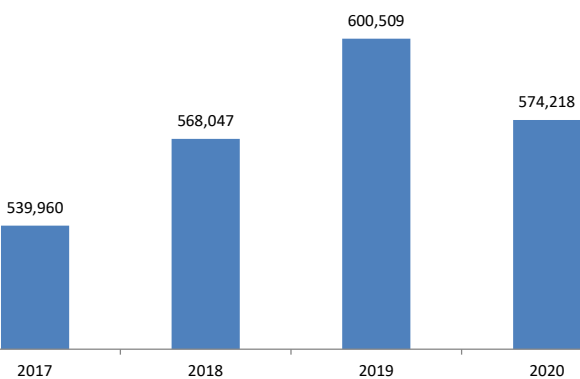


Fonte: S2GPR/SEFAZ.

Fonte: S2GPR/SEFAZ.

Arrecadação de IPVA Acumulada até Abril (R\$1.000.00 de Abr/2020)

Receitas Transferidas do FPE Acumulada até Abril (R\$1.000.00 de Abr/2020)

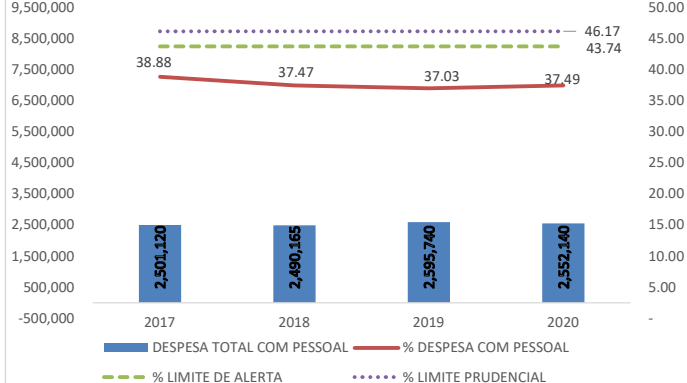
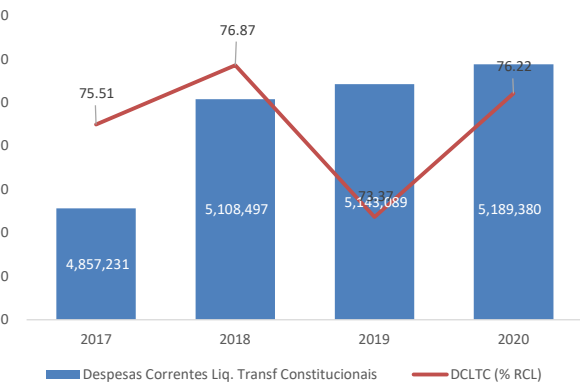


Fonte: S2GPR/SEFAZ.

Fonte: S2GPR/SEFAZ.

Desp. Corr. Líquidas de Transf. Acumulada até Abril (R\$1.000.00 de Abr/2020)

Despesa Total com Pessoal Acumulada até Abril (R\$1.000.00 de Abr/2020)

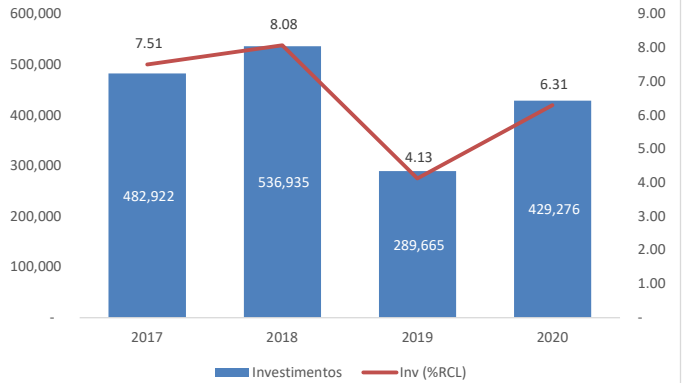
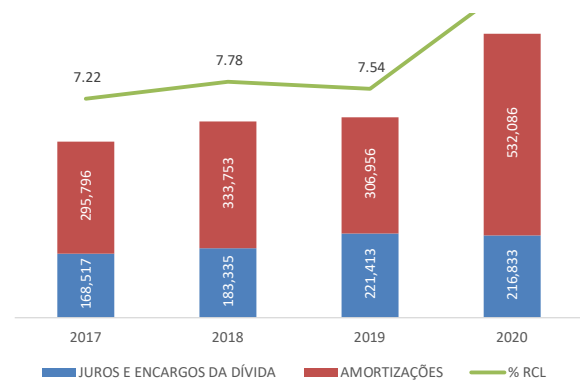


Fonte: S2GPR/SEFAZ.

Fonte: S2GPR/SEFAZ.

Despcom Juros e Amortizações Acumulada até Abril (R\$1.000.00 de Abr/2020)

Despesa com investimentos Acumulada até Abril (R\$1.000.00 de Abr/2020)



Fonte: S2GPR/SEFAZ.

Fonte: S2GPR/SEFAZ.