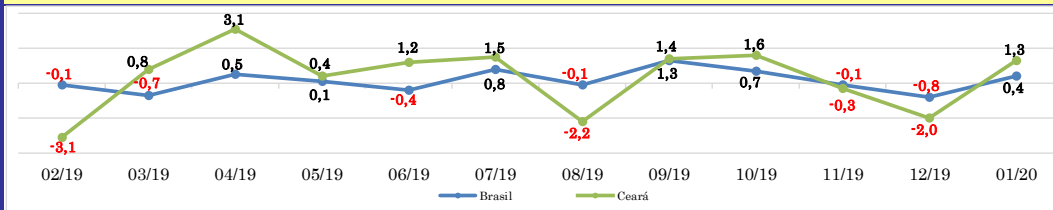


RADAR DE SERVIÇOS

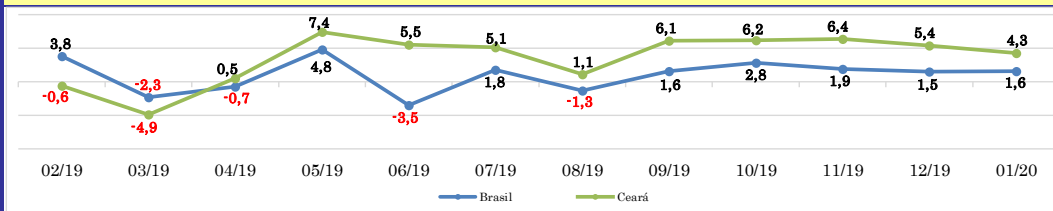
março/2020

VARIAÇÃO MENSAL COM RELAÇÃO AO MÊS IMEDIATAMENTE ANTERIOR (%) - 2012 A 2018



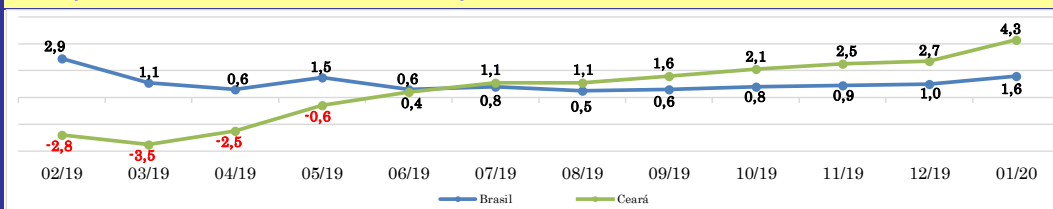
Ano	Brasil	Ceará
2014	1,6	1,4
2015	-1,5	-5,3
2016	-0,6	0,7
2017	1,0	9,0
2018	-1,2	10,4
2019	-0,7	4,4
2020	0,4	1,3

VARIAÇÃO MENSAL COM RELAÇÃO AO MESMO MÊS DO ANO ANTERIOR (%) - 2012 A 2018



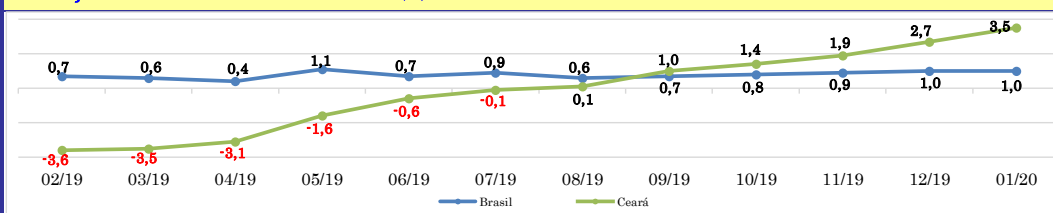
Ano	Brasil	Ceará
2014	5,5	4,7
2015	-3,1	0,1
2016	-5,0	0,4
2017	-3,5	6,3
2018	-1,5	-6,4
2019	2,0	-4,8
2020	1,6	4,3

VARIAÇÃO ACUMULADA NO ANO COM RELAÇÃO A IGUAL PERÍODO DO ANO ANTERIOR (%) - 2012 A 2018



Ano	Brasil	Ceará
2014	5,5	4,7
2015	-3,1	0,1
2016	-5,0	0,4
2017	-3,5	6,3
2018	-1,5	-6,4
2019	2,0	-4,8
2020	1,6	4,3

VARIAÇÃO ACUMULADA DE 12 MESES (%) - 2012 A 2018

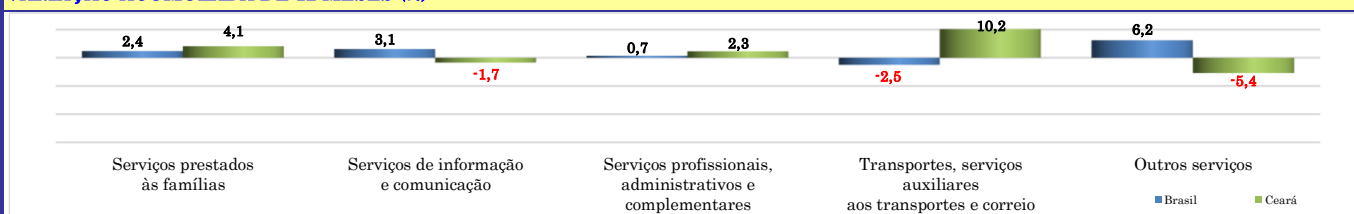


Ano	Brasil	Ceará
2014	4,1	6,4
2015	1,8	2,9
2016	-3,7	-3,8
2017	-4,9	-1,6
2018	-2,7	-7,9
2019	0,2	-4,4
2020	1,0	3,5

VARIAÇÃO MENSAL COM RELAÇÃO AO MESMO MÊS DO ANO ANTERIOR (%)



VARIAÇÃO ACUMULADA DE 12 MESES (%)



ÍNDICE DE ATIVIDADES TURÍSTICAS (IATUR)

