

Tabela 1: Resumo dos indicadores fiscais, valores acumulados em doze meses (R\$1.000.00 de Mar/2020)

Discriminação	Abr/2018 a Mar/2019	Abr/2019 a Mar/2020	Δ	Δ%
Receita Corrente Líquida (A)	20.787.317	21.290.154	502.836	2,42
ICMS	10.967.399	11.568.595	601.196	5,48
FPE	5.705.448	5.773.249	67.800	1,19
IPVA	854.542	966.004	111.461	13,04
Despesa Correntes Líquidas das Transferências Constitucionais (B)	18.495.970	18.773.922	277.952	1,50
DTP (C)	8.670.932	8.897.253	226.321	2,61
Despesa com pessoal ativo	7.480.015	7.612.464	132.449	1,77
Despesa com pessoal inativo e pensionistas	2.453.383	2.478.761	25.378	1,03
(-) Inativos com Recursos Vinculados	1.703.715	1.662.077	-41.638	-2,44
Juros e Amortizações (D)	1.499.808	1.682.238	182.430	12,16
Investimentos (E)	2.810.589	2.202.737	-607.853	-21,63
DCLT/RCL (%) (B/A)	88,98	88,18		
DTP/RCL (%) (C/A)	41,71	41,79		
Juros+Amort/RCL (%) (D/A)	7,22	7,90		
Inv/RCL (%) (E/A)	13,52	10,35		

Fonte: SEFAZ/S2GPR.

OBS1: Na tabela são apresentadas somente as principais receitas e despesas. Portanto, as somas dos itens não são iguais aos totais.

OBS2: A Despesa Total com Pessoal é inferior à soma das despesas com pessoal ativo e inativo dado que são consideradas algumas deduções em seu cálculo.

OBS3: Os valores diferem daqueles reportados no RREO divulgado pela SEFAZ devido os valores utilizados nesse boletim estarem a preços constantes.

Tabela 2: Resumo dos indicadores fiscais, valores acumulados no ano até Mar (R\$1.000.00 de Mar/2020)

Discriminação	Acumulado no Ano				Δ (2020-2017)	Δ% (2020-2017)	Δ (2020-2019)	Δ% (2020-2019)
	Até Mar/2017	Até Mar/2018	Até Mar/2019	Até Mar/2020				
Receita Corrente Líquida (A)	4.927.401	5.008.551	5.386.654	5.260.072	332.671	6,75	-126.583	-2,35
ICMS	2.456.986	2.593.600	2.772.788	2.801.424	344.438	14,02	28.637	1,03
FPE	1.489.170	1.582.880	1.651.650	1.635.429	146.259	9,82	-16.221	-0,98
IPVA	450.205	467.472	489.137	495.733	45.528	10,11	6.596	1,35
Despesa Correntes Líquidas das Transferências Constitucionais (B)	3.521.707	3.541.783	3.622.381	3.751.231	229.524	6,52	128.850	3,56
DTP (C)	1.817.918	1.802.418	1.908.989	1.894.963	77.045	4,24	-14.026	-0,73
Despesa com pessoal ativo	1.491.468	1.592.425	1.715.144	1.709.003	217.535	14,59	-6.141	-0,36
Despesa com pessoal inativo e pensionistas	514.644	544.785	568.592	582.077	67.432	13,10	13.485	2,37
(-) Inativos com Recursos Vinculados	241.770	398.084	431.692	438.160	196.391	81,23	6.468	1,50
Juros e Amortizações (D)	338.838	324.763	366.876	420.906	82.068	24,22	54.029	14,73
Investimentos (E)	321.951	336.343	135.666	142.791	-179.160	-56	7.124	-56
DCLT/RCL (%) (B/A)	71,47	70,71	67,25	71,32				
DTP/RCL (%) (C/A)	36,89	35,99	35,44	36,03				
Juros+Amort/RCL (%) (D/A)	6,88	6,48	6,81	8,00				
Inv/RCL (%) (E/A)	6,53	6,72	2,52	2,71				

Fonte: SEFAZ/S2GPR.

OBS1: Na tabela são apresentadas somente as principais receitas e despesas. Portanto, as somas dos itens não são iguais aos totais.

OBS2: A Despesa Total com Pessoal é inferior à soma das despesas com pessoal ativo e inativo dado que são consideradas algumas deduções em seu cálculo.

OBS3: Os valores diferem daqueles reportados no RREO divulgado pela SEFAZ devido os valores utilizados nesse boletim estarem a preços constantes.

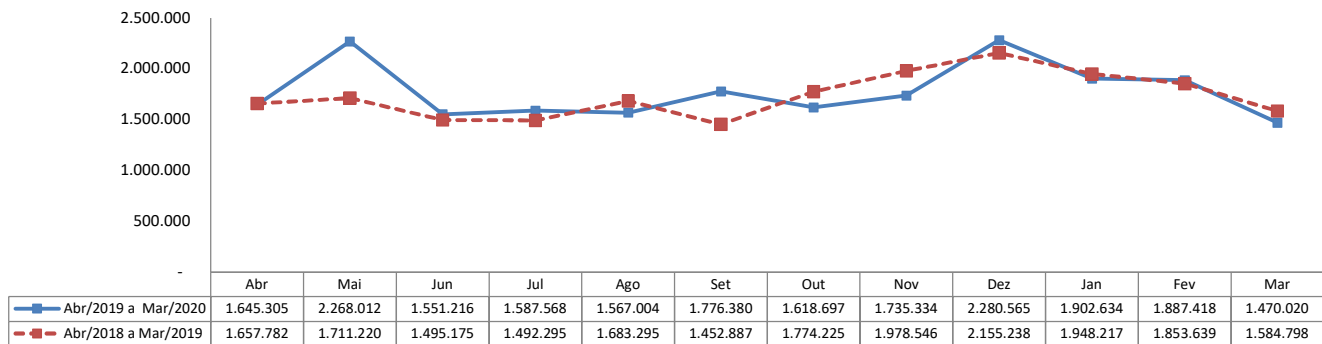
Fatos Relevantes

- 1 - Em outubro e novembro de 2018 foi arrecadado mais de R\$ 437 milhões (valores correntes) a título de cessão dos direitos da folha de pagamento do Estado.
- 2 - Em junho de 2017, as receitas foram mais altas por conta do lançamento o Programa de Refinanciamento de Débitos (REFIS) e, em junho de 2018, as receitas foram negativamente afetadas pela greve dos caminhoneiros em maio de 2018.
- 3 - A alíquota modal de ICMS foi majorada de 17% para 18%, em abril de 2017.
- 4 - O limite de alerta, das despesas com pessoal, estabelecido na Lei de Responsabilidade Fiscal (LRF) é de 43,74% da RCL.
- 5 - Entre março e maio de 2017, o pagamento de inativos com recursos vinculados passou a ter um comportamento distinto do observado com as receitas de contribuições.
- 6 - O limite para pagamento de juros e amortizações foi estabelecido pela Resolução 43/2001 do Senado Federal, e não pode exceder 11,5% da RCL.
- 7 - Em dezembro de 2018 foram internalizados, em valores correntes, R\$ 205 milhões de títulos da dívida agrária do BEC.
- 8 - Dada a implantação do novo ementário da receita, o valor de juros e multas de mora, multas e juros de penalidade e dívida ativa de tributos passam a ser classificados como receita tributária.
- 9 - O efeito da diminuição de outras receitas correntes e aumento de receita tributária com o novo ementário, de janeiro a dezembro de 2019, foi de R\$ 317.698.370,14.
- 10 - Em maio de 2019 ocorreram receitas extraordinárias superiores a R\$ 460 milhões a título de ITCDI.
- 11 - Em 19 de março de 2020 foram adotadas medidas de restrição ao convívio social, objetivando a redução da velocidade de contágio da Covid 19. Dado que os impostos locais são recolhidos, em sua maioria, até o dia 20 de cada mês essa medida causou impacto menor na arrecadação de março de 2020

RADAR FISCAL

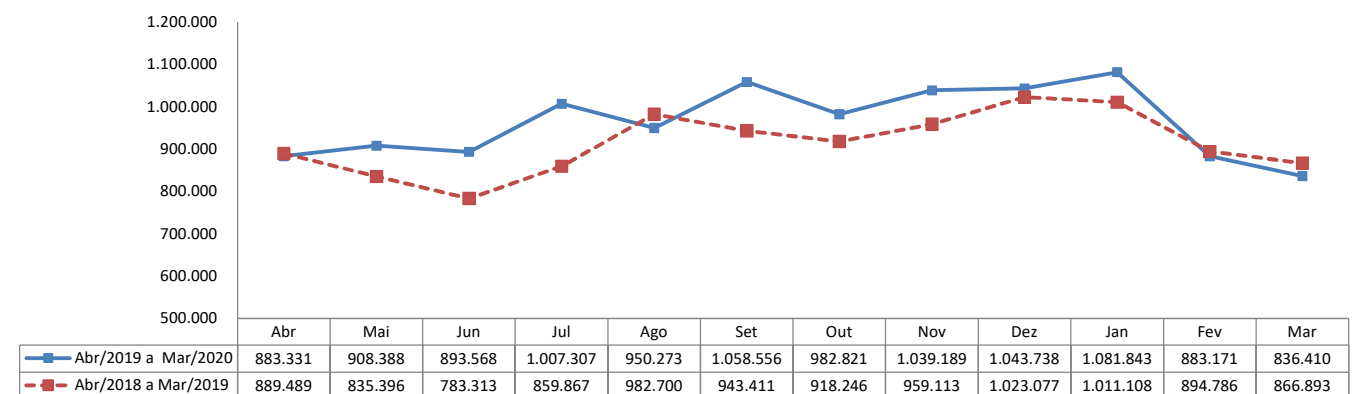
Mar de 2020

Receita Corrente Líquida dos últimos doze meses (R\$1.000.00 de Mar/2020)



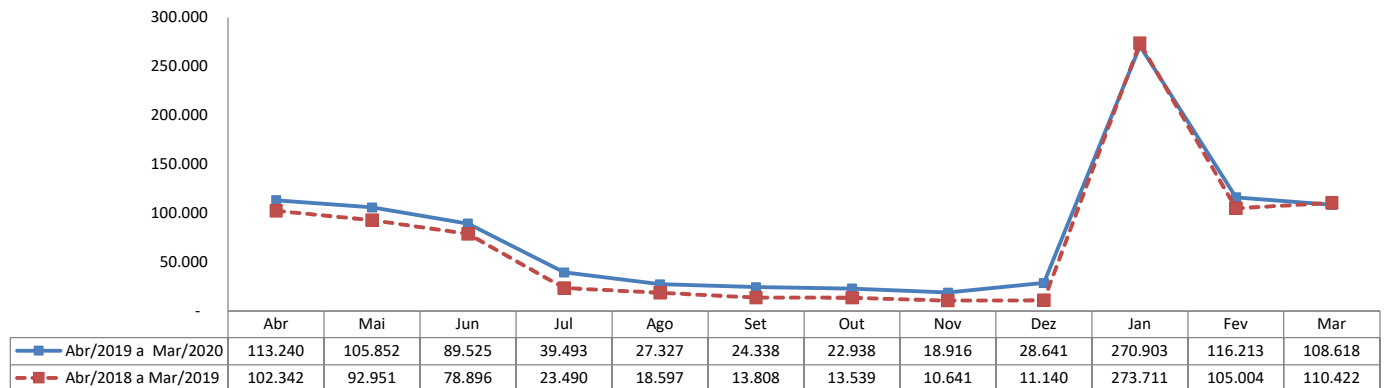
Fonte: S2GPR/SEFAZ.

Arrecadação de ICMS dos últimos doze meses (R\$1.000.00 de Mar/2020)



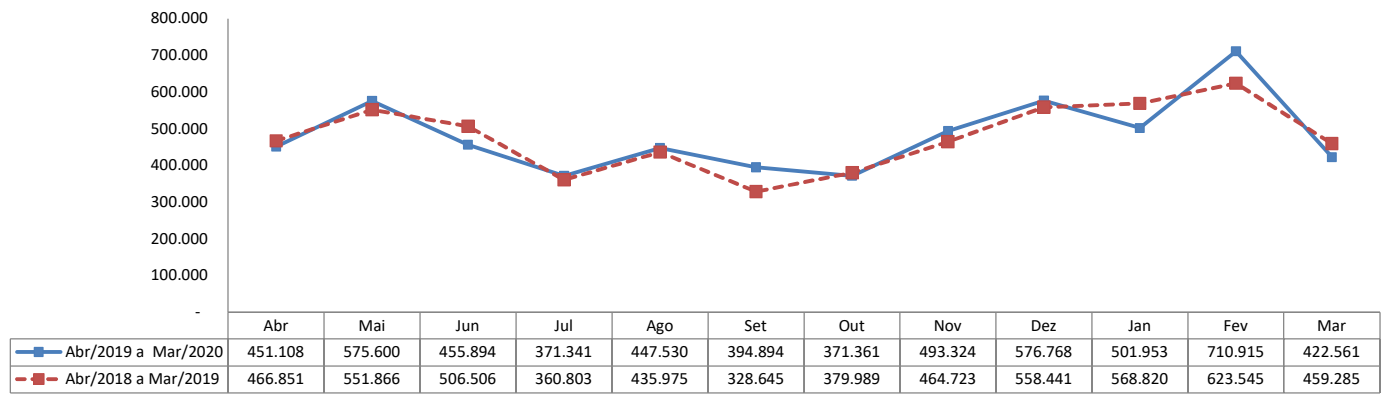
Fonte: S2GPR/SEFAZ.

Arrecadação de IPVA dos últimos doze meses (R\$1.000.00 de Mar/2020)



Fonte: S2GPR/SEFAZ.

Receitas Transferidas do FPE dos últimos doze meses (R\$1.000.00 de Mar/2020)

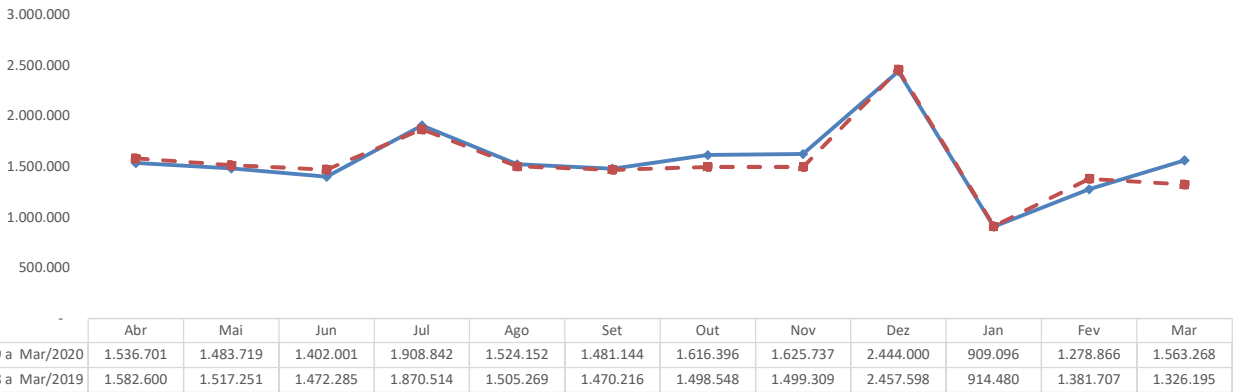


Fonte: S2GPR/SEFAZ.

RADAR FISCAL

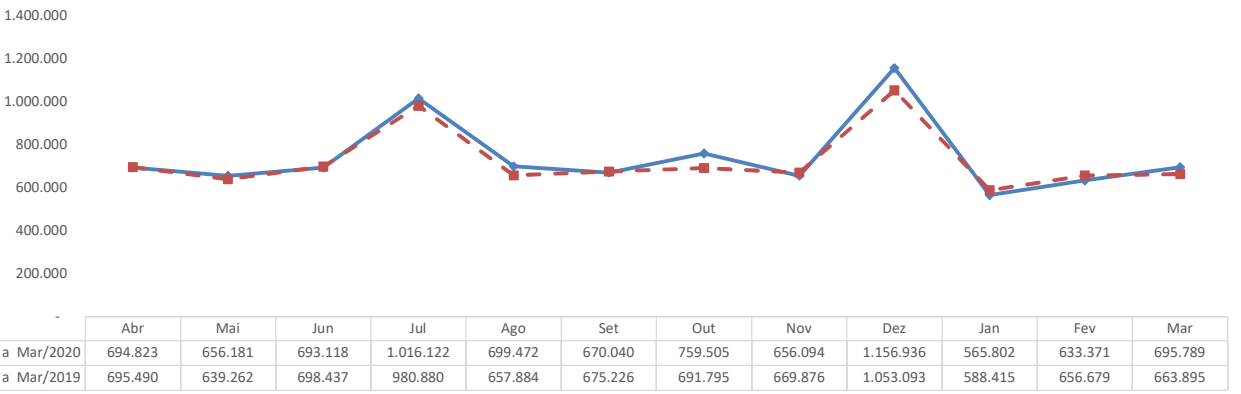
Mar de 2020

Despesas Correntes Líquidas das Transferências Constitucionais dos últimos doze meses (R\$1.000.00 de Mar/2020)



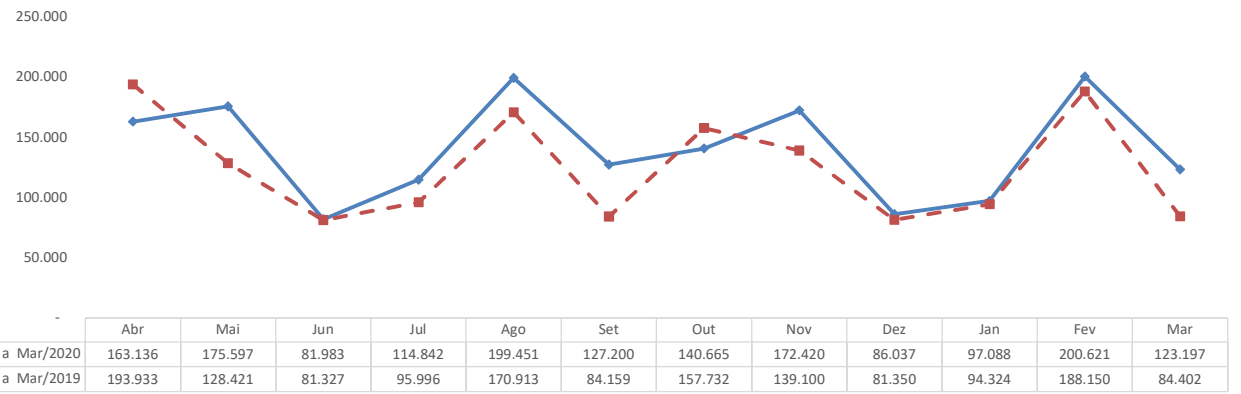
Fonte: S2GPR/SEFAZ.

Despesas Total com Pessoal dos últimos doze meses (R\$1.000.00 de Mar/2020)



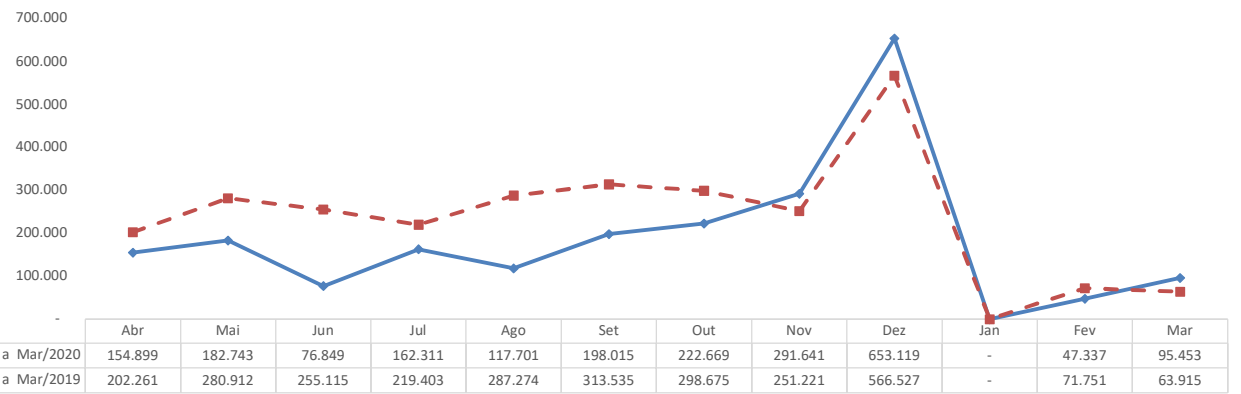
Fonte: S2GPR/SEFAZ.

Despesas com Juros e Amortizações dos últimos doze meses (R\$1.000.00 de Mar/2020)



Fonte: S2GPR/SEFAZ.

Despesas com Investimentos dos últimos doze meses (R\$1.000.00 de Mar/2020)



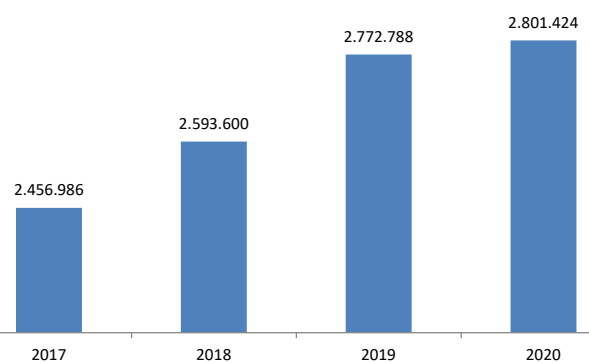
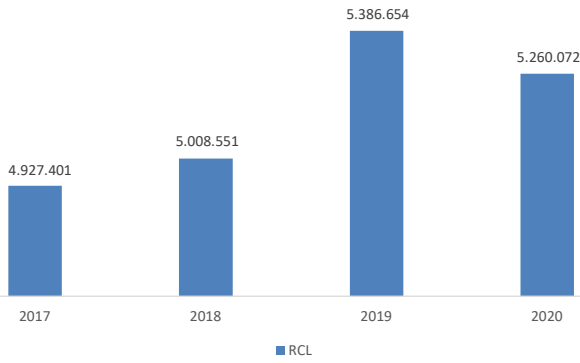
Fonte: S2GPR/SEFAZ.

RADAR FISCAL

Mar de 2020

RCL Acumulada até Março (R\$1.000.00 de Mar/2020)

Arrecadação de ICMS Acumulada até Março (R\$1.000.00 de Mar/2020)

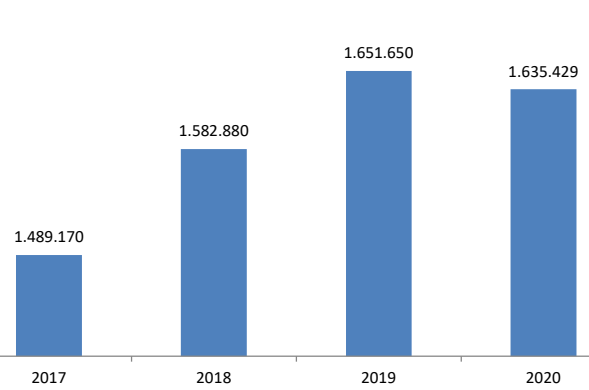
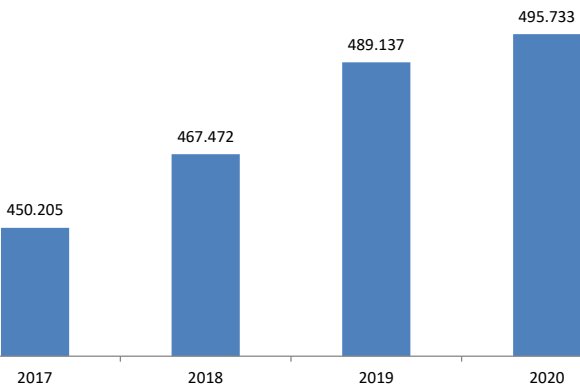


Fonte: S2GPR/SEFAZ.

Fonte: S2GPR/SEFAZ.

Arrecadação de IPVA Acumulada até Março (R\$1.000.00 de Mar/2020)

Receitas Transferidas do FPE Acumulada até Março (R\$1.000.00 de Mar/2020)

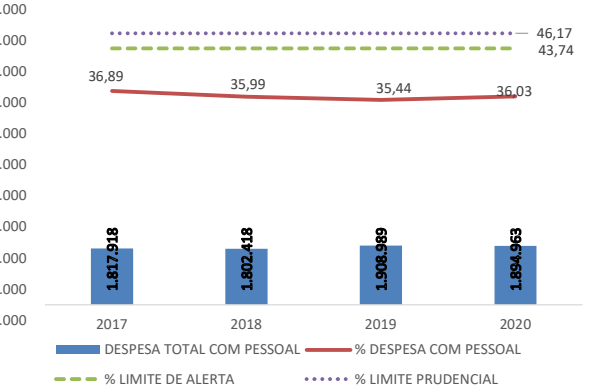
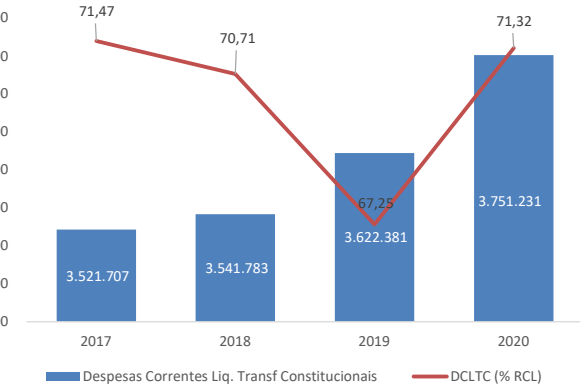


Fonte: S2GPR/SEFAZ.

Fonte: S2GPR/SEFAZ.

Desp. Corr. Líquidas de Transf. Acumulada até Março (R\$1.000.00 de Mar/2020)

Despesa Total com Pessoal Acumulada até Março (R\$1.000.00 de Mar/2020)

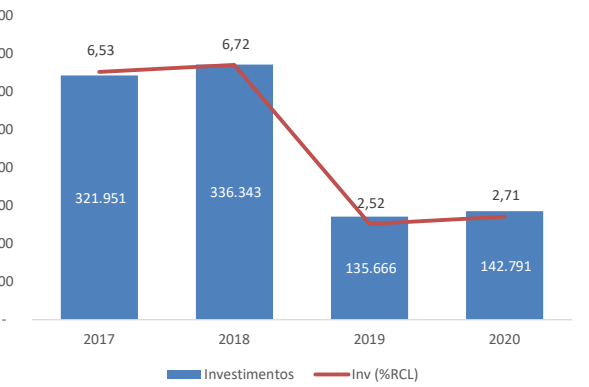
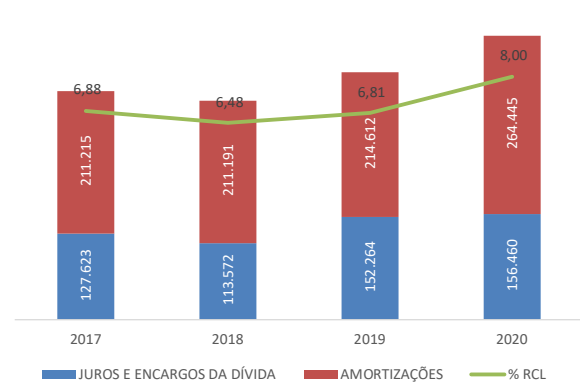


Fonte: S2GPR/SEFAZ.

Fonte: S2GPR/SEFAZ.

Despcom Juros e Amortizações Acumulada até Março (R\$1.000.00 de Mar/2020)

Despesa com investimentos Acumulada até Março (R\$1.000.00 de Mar/2020)



Fonte: S2GPR/SEFAZ.

Fonte: S2GPR/SEFAZ.