

**Tabela 1: Resumo dos indicadores fiscais, valores acumulados em doze meses (R\$1.000.00 de Fev/2020)**

Discriminação	Mar/2018 a Fev/2019	Mar/2019 a Fev/2020	Δ	Δ%
<b>Receita Corrente Líquida (A)</b>	<b>20.673.954</b>	<b>21.389.964</b>	<b>716.010</b>	<b>3,46</b>
ICMS	10.873.523	11.590.967	717.444	6,60
FPE	5.674.998	5.805.910	130.912	2,31
IPVA	851.250	967.131	115.882	13,61
<b>Despesa Correntes Líquidas das Transferências Constitucionais (B)</b>	<b>18.496.353</b>	<b>18.523.886</b>	<b>27.533</b>	<b>0,15</b>
DTP (C)	8.660.251	8.858.785	198.534	2,29
Despesa com pessoal ativo	7.440.451	7.603.165	162.714	2,19
Despesa com pessoal inativo e pensionistas	2.449.061	2.467.809	18.748	0,77
(-) Inativos com Recursos Vinculados	1.684.399	1.670.285	-14.114	-0,84
Juros e Amortizações (D)	1.497.811	1.642.294	144.483	9,65
<b>Investimentos (E)</b>	<b>2.947.390</b>	<b>2.169.680</b>	<b>-777.710</b>	<b>-26,39</b>
DCLT/RCL (%) (B/A)	89,47	86,60		
DTP/RCL (%) (C/A)	41,89	41,42		
Juros+Amort/RCL (%) (D/A)	7,24	7,68		
Inv/RCL (%) (E/A)	14,26	10,14		

Fonte: SEFAZ/S2GPR.

OBS1: Na tabela são apresentadas somente as principais receitas e despesas. Portanto, as somas dos itens não são iguais aos totais.

OBS2: A Despesa Total com Pessoal é inferior à soma das despesas com pessoal ativo e inativo dado que são consideradas algumas deduções em seu cálculo.

OBS3: Os valores diferem daqueles reportados no RREO divulgado pela SEFAZ devido os valores utilizados nesse boletim estarem a preços constantes.

**Tabela 2: Resumo dos indicadores fiscais, valores acumulados no ano até Fev (R\$1.000.00 de Fev/2020)**

Discriminação	Acumulado no Ano				Δ (2020-2017)	Δ% (2020-2017)	Δ (2020-2019)	Δ% (2020-2019)
	Até Fev/2017	Até Fev/2018	Até Fev/2019	Até Fev/2020				
<b>Receita Corrente Líquida (A)</b>	<b>3.475.334</b>	<b>3.520.186</b>	<b>3.799.198</b>	<b>3.787.402</b>	<b>312.068</b>	<b>8,98</b>	<b>-11.796</b>	<b>-0,31</b>
ICMS	1.730.015	1.811.706	1.904.561	1.963.640	233.625	13,50	59.079	3,10
FPE	1.105.644	1.149.271	1.191.531	1.212.020	106.375	9,62	20.488	1,72
IPVA	341.292	359.495	378.450	386.845	45.553	13,35	8.395	2,22
<b>Despesa Correntes Líquidas das Transferências Constitucionais (B)</b>	<b>2.113.780</b>	<b>2.200.722</b>	<b>2.294.581</b>	<b>2.186.432</b>	<b>72.653</b>	<b>3,44</b>	<b>-108.149</b>	<b>-4,71</b>
DTP (C)	1.185.936	1.142.344	1.244.223	1.197.961	12.025	1,01	-46.262	-3,72
Despesa com pessoal ativo	984.441	1.046.487	1.134.786	1.124.674	140.232	14,24	-10.113	-0,89
Despesa com pessoal inativo e pensionistas	342.756	358.632	379.815	384.072	41.317	12,05	4.257	1,12
(-) Inativos com Recursos Vinculados	164.529	275.784	291.243	307.077	142.548	86,64	15.834	5,44
Juros e Amortizações (D)	164.824	241.140	282.277	297.501	132.677	80,50	15.224	5,39
<b>Investimentos (E)</b>	<b>131.680</b>	<b>133.472</b>	<b>71.701</b>	<b>47.304</b>	<b>-84.376</b>	<b>-64</b>	<b>-24.397</b>	<b>-64</b>
DCLT/RCL (%) (B/A)	60,82	62,52	60,40	57,73				
DTP/RCL (%) (C/A)	34,12	32,45	32,75	31,63				
Juros+Amort/RCL (%) (D/A)	4,74	6,85	7,43	7,86				
Inv/RCL (%) (E/A)	3,79	3,79	1,89	1,25				

Fonte: SEFAZ/S2GPR.

OBS1: Na tabela são apresentadas somente as principais receitas e despesas. Portanto, as somas dos itens não são iguais aos totais.

OBS2: A Despesa Total com Pessoal é inferior à soma das despesas com pessoal ativo e inativo dado que são consideradas algumas deduções em seu cálculo.

OBS3: Os valores diferem daqueles reportados no RREO divulgado pela SEFAZ devido os valores utilizados nesse boletim estarem a preços constantes.

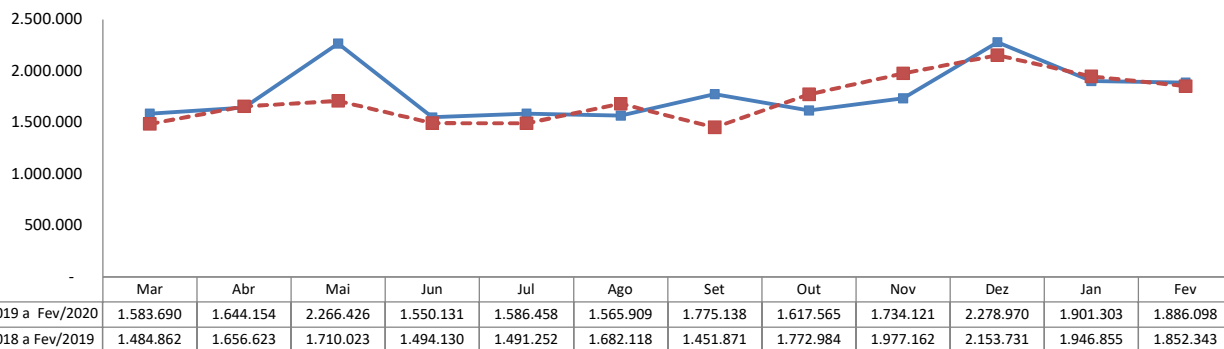
### Fatos Relevantes

- 1 - Em outubro e novembro de 2018 foi arrecadado mais de R\$ 437 milhões (valores correntes) a título de cessão dos direitos da folha de pagamento do Estado.
- 2 - Em junho de 2017, as receitas foram mais altas por conta do lançamento o Programa de Refinanciamento de Débitos (REFIS) e, em junho de 2018, as receitas foram negativamente afetadas pela greve dos caminhoneiros em maio de 2018.
- 3 - A alíquota modal de ICMS foi majorada de 17% para 18%, em abril de 2017.
- 4 - O limite de alerta, das despesas com pessoal, estabelecido na Lei de Responsabilidade Fiscal (LRF) é de 43,74% da RCL.
- 5 - Entre março e maio de 2017, o pagamento de inativos com recursos vinculados passou a ter um comportamento distinto do observado com as receitas de contribuições.
- 6 - O limite para pagamento de juros e amortizações foi estabelecido pela Resolução 43/2001 do Senado Federal, e não pode exceder 11,5% da RCL.
- 7 - Em dezembro de 2018 foram internalizados, em valores correntes, R\$ 205 milhões de títulos da dívida agrária do BEC.
- 8 - Dada a implantação do novo ementário da receita, o valor de juros e multas de mora, multas e juros de penalidade e dívida ativa de tributos passam a ser classificados como receita tributária.
- 9 - O efeito da diminuição de outras receitas correntes e aumento de receita tributária com o novo ementário, de janeiro a agosto de 2019, foi de R\$ 230.102.194,08.
- 10 - Em maio de 2019 ocorreram receitas extraordinárias superiores a R\$ 460 milhões a título de ITCDI.

**RADAR FISCAL**

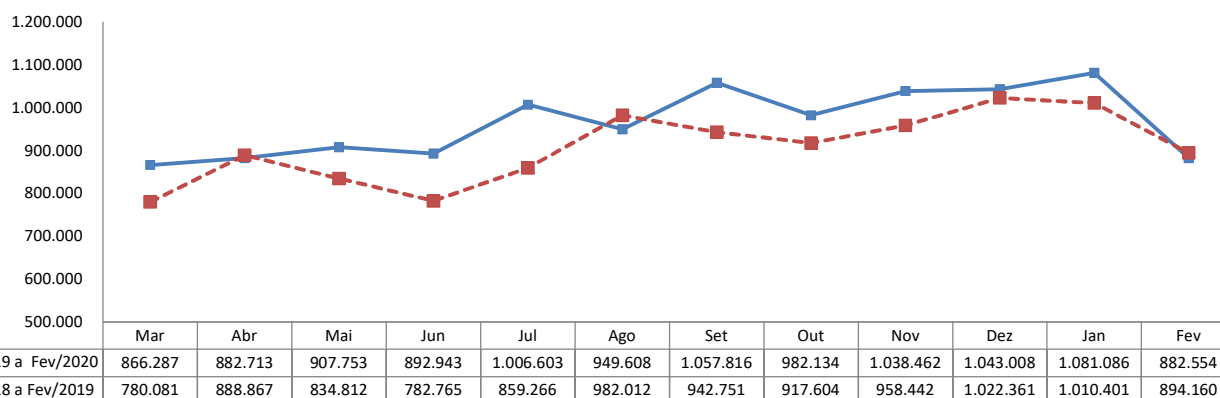
**Fev de 2020**

**Receita Corrente Líquida dos últimos doze meses (R\$1.000.00 de Fev/2020)**



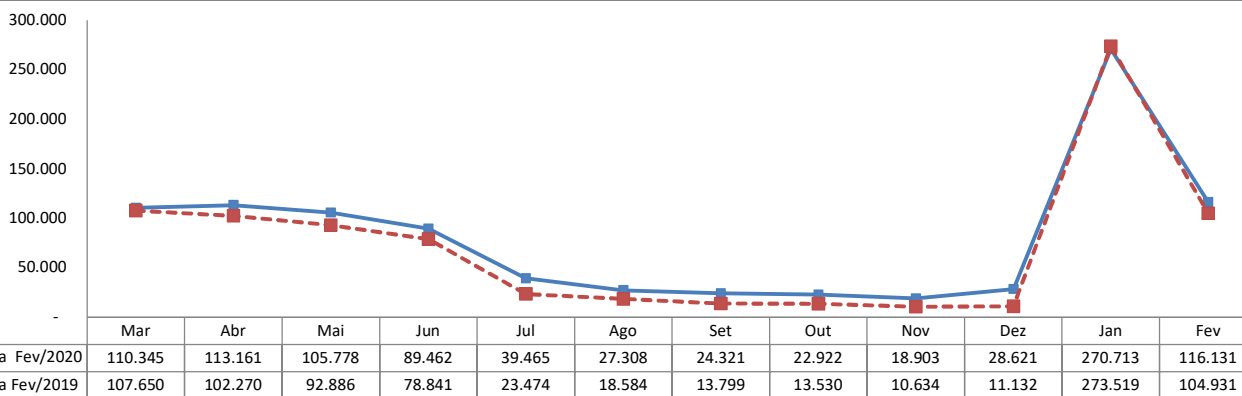
Fonte: S2GPR/SEFAZ.

**Arrecadação de ICMS dos últimos doze meses (R\$1.000.00 de Fev/2020)**



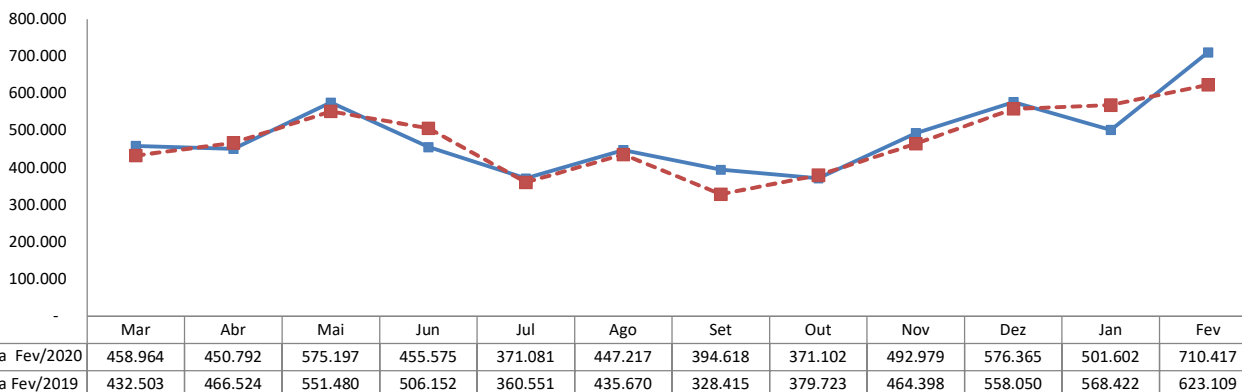
Fonte: S2GPR/SEFAZ.

**Arrecadação de IPVA dos últimos doze meses (R\$1.000.00 de Fev/2020)**



Fonte: S2GPR/SEFAZ.

**Receitas Transferidas do FPE dos últimos doze meses (R\$1.000.00 de Fev/2020)**

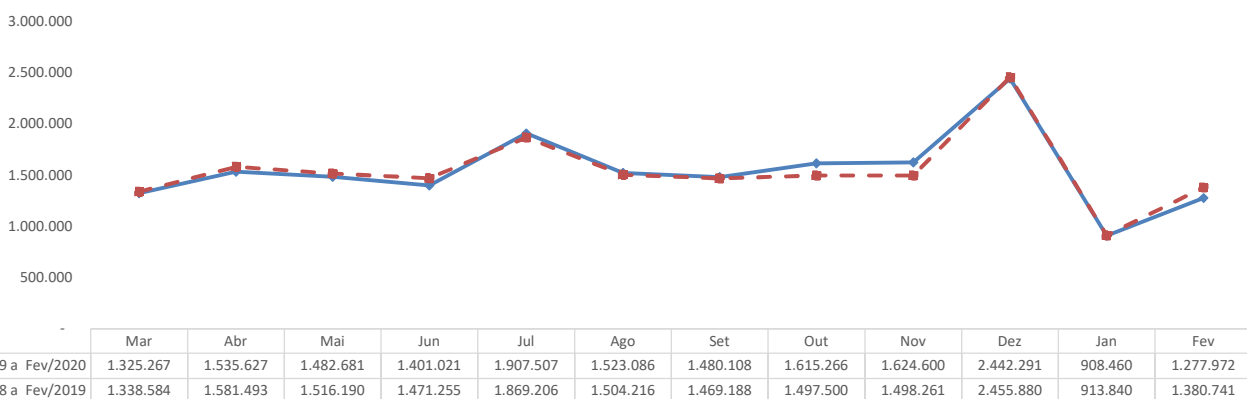


Fonte: S2GPR/SEFAZ.

**RADAR FISCAL**

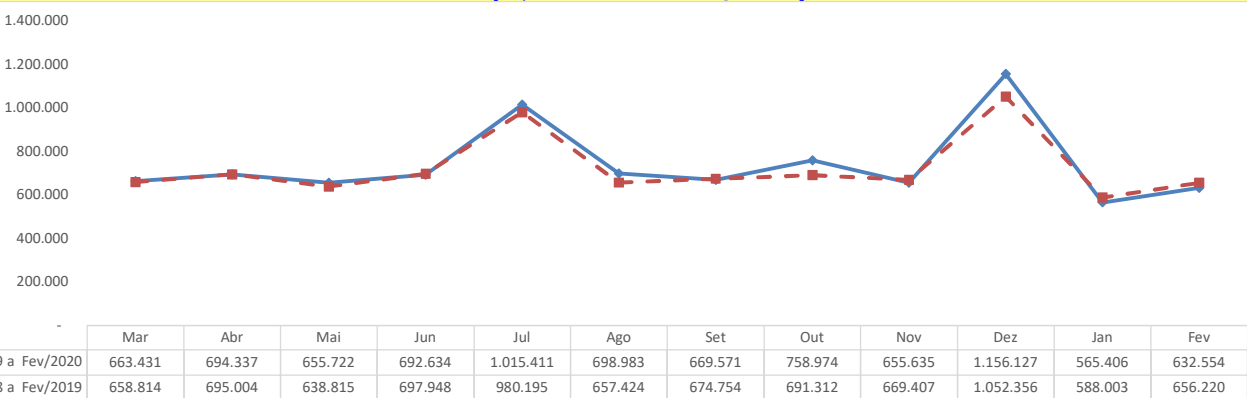
**Fev de 2020**

**Despesas Correntes Líquidas das Transferências Constitucionais dos últimos doze meses (R\$1.000.00 de Fev/2020)**



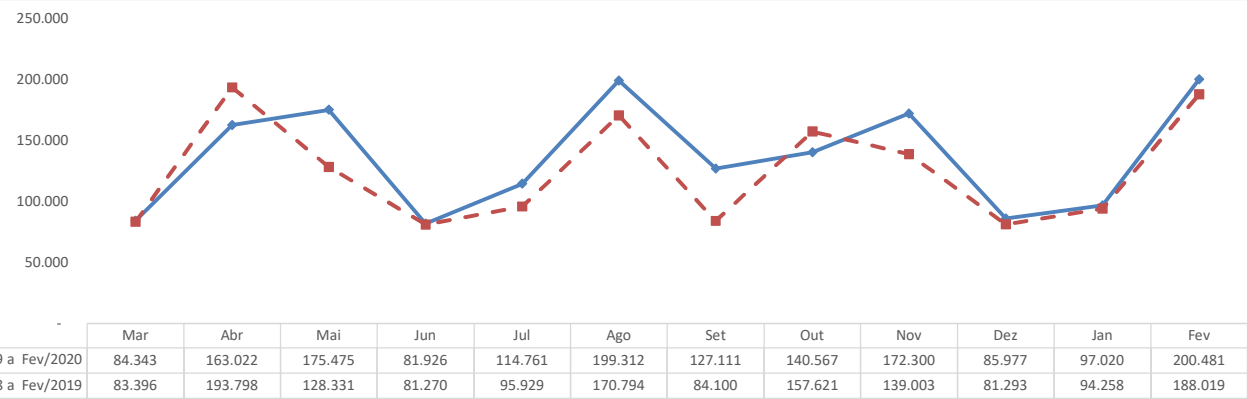
Fonte: S2GPR/SEFAZ.

**Despesas Total com Pessoal dos últimos doze meses (R\$1.000.00 de Fev/2020)**



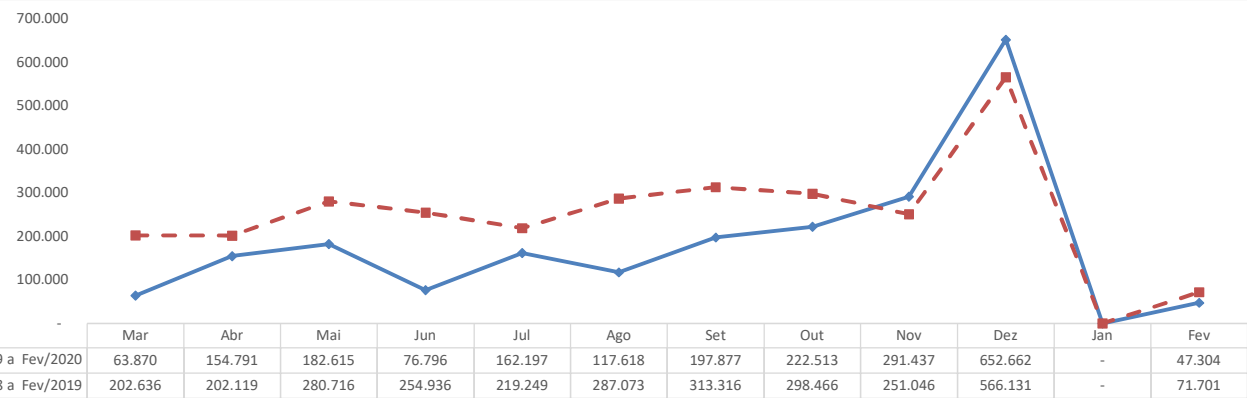
Fonte: S2GPR/SEFAZ.

**Despesas com Juros e Amortizações dos últimos doze meses (R\$1.000.00 de Fev/2020)**



Fonte: S2GPR/SEFAZ.

**Despesas com Investimentos dos últimos doze meses (R\$1.000.00 de Fev/2020)**



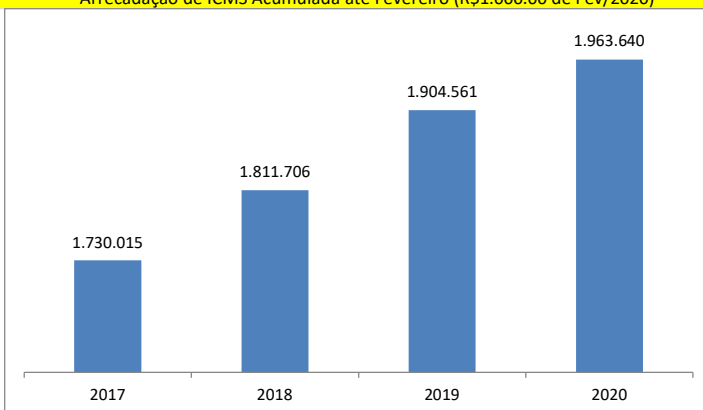
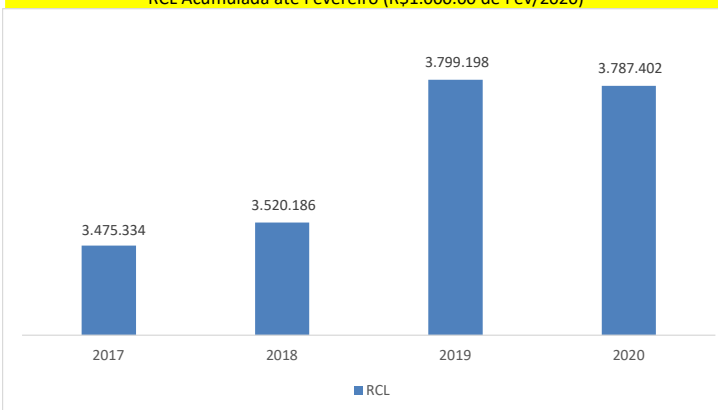
Fonte: S2GPR/SEFAZ.

**RADAR FISCAL**

**Fev de 2020**

RCL Acumulada até Fevereiro (R\$1.000.00 de Fev/2020)

Arrecadação de ICMS Acumulada até Fevereiro (R\$1.000.00 de Fev/2020)

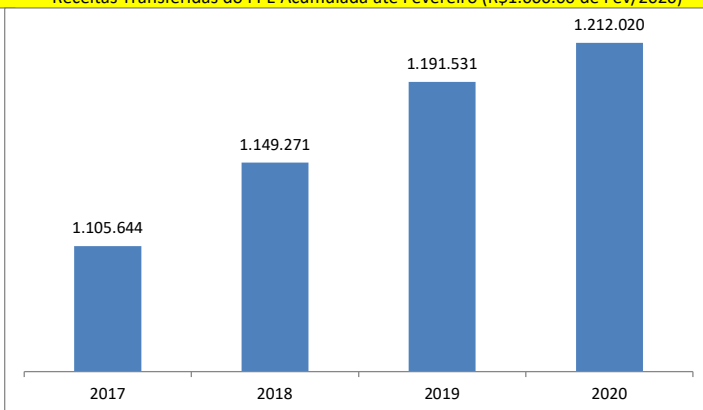
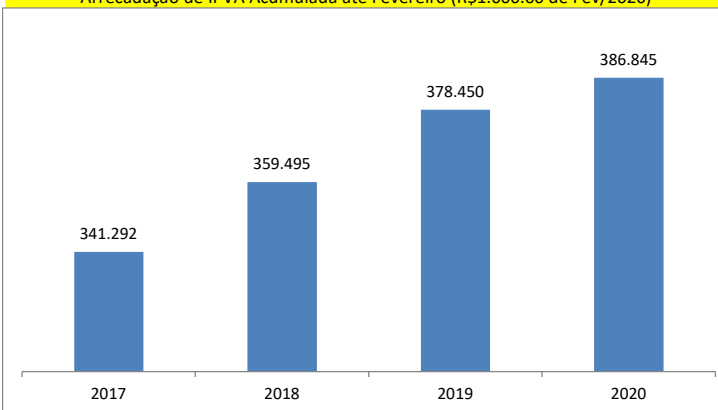


Fonte: S2GPR/SEFAZ.

Fonte: S2GPR/SEFAZ.

Arrecadação de IPVA Acumulada até Fevereiro (R\$1.000.00 de Fev/2020)

Receitas Transferidas do FPE Acumulada até Fevereiro (R\$1.000.00 de Fev/2020)

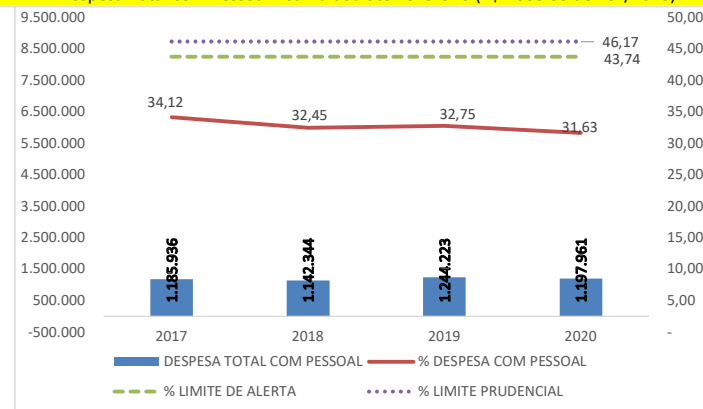
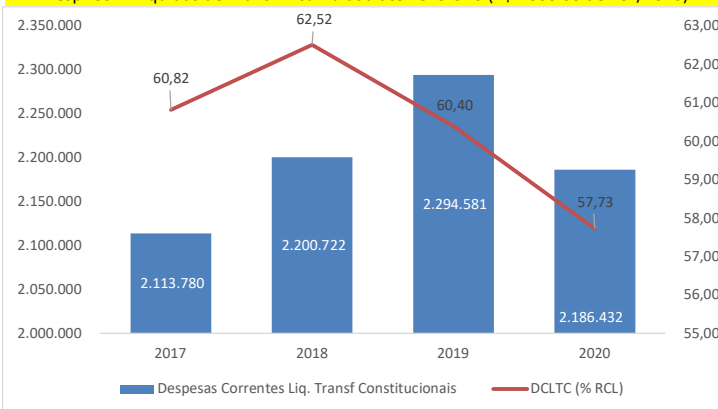


Fonte: S2GPR/SEFAZ.

Fonte: S2GPR/SEFAZ.

Desp. Corr. Líquidas de Transf. Acumulada até Fevereiro (R\$1.000.00 de Fev/2020)

Despesa Total com Pessoal Acumulada até Fevereiro (R\$1.000.00 de Fev/2020)

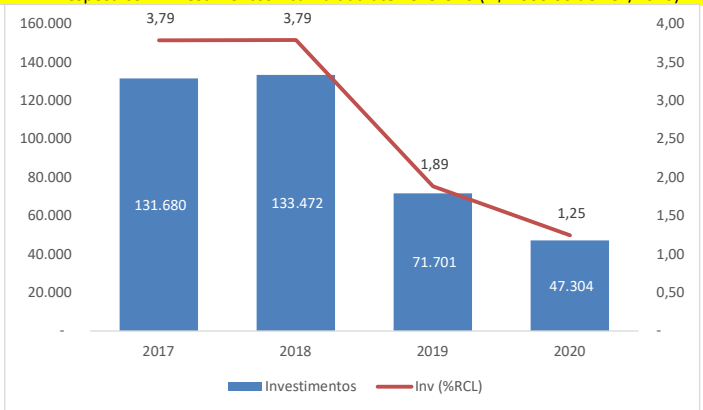
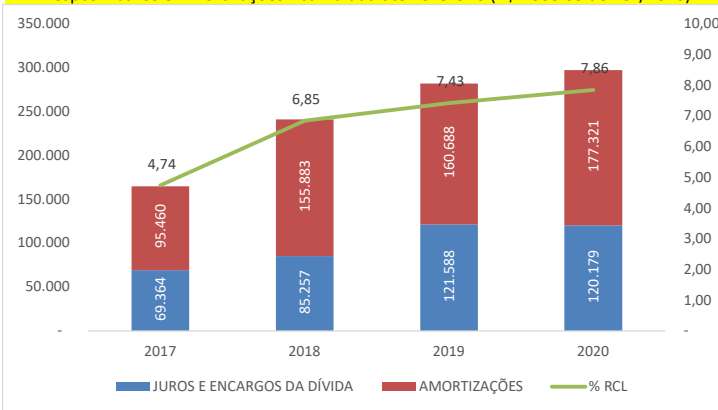


Fonte: S2GPR/SEFAZ.

Fonte: S2GPR/SEFAZ.

Despcom Juros e Amortizações Acumulada até Fevereiro (R\$1.000.00 de Fev/2020)

Despesa com investimentos Acumulada até Fevereiro (R\$1.000.00 de Fev/2020)



Fonte: S2GPR/SEFAZ.

Fonte: S2GPR/SEFAZ.