

Tabela 1: Resumo dos indicadores fiscais, valores acumulados em doze meses (R\$1.000.00 de Dez/2019)

| Discriminação | Jan/2018 a Dez/2018 | Jan/2019 a Dez/2019 | Δ | Δ% |
|--|---------------------|---------------------|------------------|---------------|
| Receita Corrente Líquida (A) | 20.301.453 | 21.303.656 | 1.002.203 | 4,94 |
| ICMS | 10.731.249 | 11.479.027 | 747.778 | 6,97 |
| FPE | 5.606.917 | 5.758.901 | 151.984 | 2,71 |
| IPVA | 828.479 | 954.342 | 125.862 | 15,19 |
| Despesa Correntes Líquidas das Transferências Constitucionais (B) | 18.318.138 | 18.552.283 | 234.145 | 1,28 |
| DTP (C) | 8.519.141 | 8.864.228 | 345.086 | 4,05 |
| Despesa com pessoal ativo | 7.318.450 | 7.578.379 | 259.929 | 3,55 |
| Despesa com pessoal inativo e pensionistas | 2.416.748 | 2.452.259 | 35.511 | 1,47 |
| (-) Inativos com Recursos Vinculados | 1.661.289 | 1.646.868 | -14.421 | -0,87 |
| Juros e Amortizações (D) | 1.449.997 | 1.619.612 | 169.614 | 11,70 |
| Investimentos (E) | 2.995.367 | 2.184.020 | -811.348 | -27,09 |
| DCLT/RCL (%) (B/A) | 90,23 | 87,08 | | |
| DTP/RCL (%) (C/A) | 41,96 | 41,61 | | |
| Juros+Amort/RCL (%) (D/A) | 7,14 | 7,60 | | |
| Inv/RCL (%) (E/A) | 14,75 | 10,25 | | |

Fonte: SEFAZ/S2GPR.

OBS1: Na tabela são apresentadas somente as principais receitas e despesas. Portanto, as somas dos itens não são iguais aos totais.

OBS2: A Despesa Total com Pessoal é inferior à soma das despesas com pessoal ativo e inativo dado que são consideradas algumas deduções em seu cálculo.

OBS3: Os valores diferem daqueles reportados no RREO divulgado pela SEFAZ devido os valores utilizados nesse boletim estarem a preços constantes.

Tabela 2: Resumo dos indicadores fiscais, valores acumulados no ano até Dez (R\$1.000.00 de Dez/2019)

| Discriminação | Acumulado no Ano | | | | Δ (2019-2016) | Δ% (2019-2016) | Δ (2019-2018) | Δ% (2019-2018) |
|--|-------------------|-------------------|-------------------|-------------------|------------------|-------------------|------------------|-------------------|
| | Até Dez/2016 | Até Dez/2017 | Até Dez/2018 | Até Dez/2019 | | | | |
| Receita Corrente Líquida (A) | 20.226.520 | 19.505.753 | 20.301.453 | 21.303.656 | 1.077.136 | 5,33 | 1.002.203 | 4,94 |
| ICMS | 10.057.210 | 10.529.552 | 10.731.249 | 11.479.027 | 1.421.817 | 14,14 | 747.778 | 6,97 |
| FPE | 5.838.200 | 5.442.938 | 5.606.917 | 5.758.901 | -79.298 | -1,36 | 151.984 | 2,71 |
| IPVA | 719.431 | 811.565 | 828.479 | 954.342 | 234.910 | 32,65 | 125.862 | 15,19 |
| Despesa Correntes Líquidas das Transferências Constitucionais (B) | 17.005.571 | 17.083.801 | 18.318.138 | 18.552.283 | 1.546.713 | 9,10 | 234.145 | 1,28 |
| DTP (C) | 8.152.691 | 8.206.885 | 8.519.141 | 8.864.228 | 711.537 | 8,73 | 345.086 | 4,05 |
| Despesa com pessoal ativo | 6.645.248 | 6.697.669 | 7.318.450 | 7.578.379 | 933.130 | 14,04 | 259.929 | 3,55 |
| Despesa com pessoal inativo e pensionistas | 2.173.436 | 2.297.573 | 2.416.748 | 2.452.259 | 278.823 | 12,83 | 35.511 | 1,47 |
| (-) Inativos com Recursos Vinculados | 1.018.442 | 1.245.734 | 1.661.289 | 1.646.868 | 628.426 | 61,70 | -14.421 | -0,87 |
| Juros e Amortizações (D) | 1.467.244 | 1.578.371 | 1.449.997 | 1.619.612 | 152.367 | 10,38 | 169.614 | 11,70 |
| Investimentos (E) | 2.414.543 | 2.664.306 | 2.995.367 | 2.184.020 | -230.523 | -9,55 | -811.348 | -27,09 |
| DCLT/RCL (%) (B/A) | 84,08 | 87,58 | 90,23 | 87,08 | | | | |
| DTP/RCL (%) (C/A) | 40,31 | 42,07 | 41,96 | 41,61 | | | | |
| Juros+Amort/RCL (%) (D/A) | 7,25 | 8,09 | 7,14 | 7,60 | | | | |
| Inv/RCL (%) (E/A) | 11,94 | 13,66 | 14,75 | 10,25 | | | | |

Fonte: SEFAZ/S2GPR.

OBS1: Na tabela são apresentadas somente as principais receitas e despesas. Portanto, as somas dos itens não são iguais aos totais.

OBS2: A Despesa Total com Pessoal é inferior à soma das despesas com pessoal ativo e inativo dado que são consideradas algumas deduções em seu cálculo.

OBS3: Os valores diferem daqueles reportados no RREO divulgado pela SEFAZ devido os valores utilizados nesse boletim estarem a preços constantes.

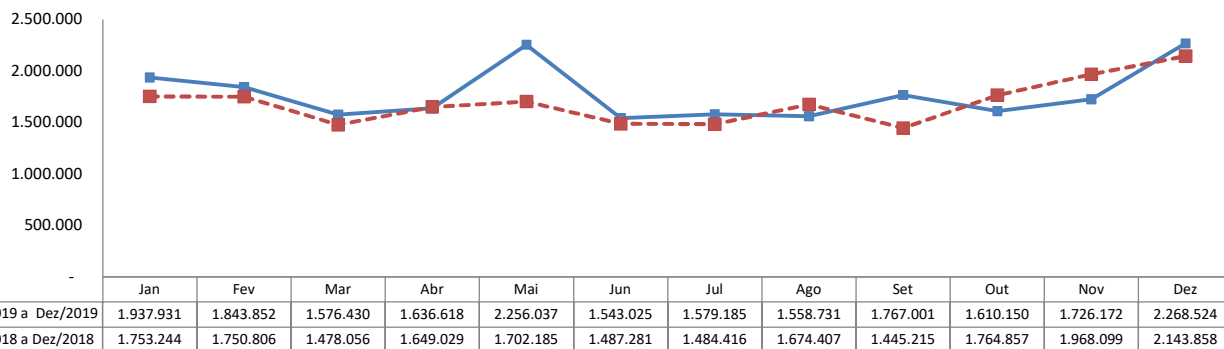
Fatos Relevantes

- 1 - Em outubro e novembro de 2018 foi arrecadado mais de R\$ 437 milhões (valores correntes) a título de cessão dos direitos da folha de pagamento do Estado.
- 2 - Em junho de 2017, as receitas foram mais altas por conta do lançamento o Programa de Refinanciamento de Débitos (REFIS) e, em junho de 2018, as receitas foram negativamente afetadas pela greve dos caminhoneiros em maio de 2018.
- 3 - A alíquota modal de ICMS foi majorada de 17% para 18%, em abril de 2017.
- 4 - O limite de alerta, das despesas com pessoal, estabelecido na Lei de Responsabilidade Fiscal (LRF) é de 43,74% da RCL.
- 5 - Entre março e maio de 2017, o pagamento de inativos com recursos vinculados passou a ter um comportamento distinto do observado com as receitas de contribuições.
- 6 - O limite para pagamento de juros e amortizações foi estabelecido pela Resolução 43/2001 do Senado Federal, e não pode exceder 11,5% da RCL.
- 7 - Em dezembro de 2018 foram internalizados, em valores correntes, R\$ 205 milhões de títulos da dívida agrária do BEC.
- 8 - Dada a implantação do novo ementário da receita, o valor de juros e multas de mora, multas e juros de penalidade e dívida ativa de tributos passam a ser classificados como receita tributária.
- 9 - O efeito da diminuição de outras receitas correntes e aumento de receita tributária com o novo ementário, de janeiro a agosto de 2019, foi de R\$ 230.102.194,08.
- 10 - Em maio de 2019 ocorreram receitas extraordinárias superiores a R\$ 460 milhões a título de ITCDI.

RADAR FISCAL

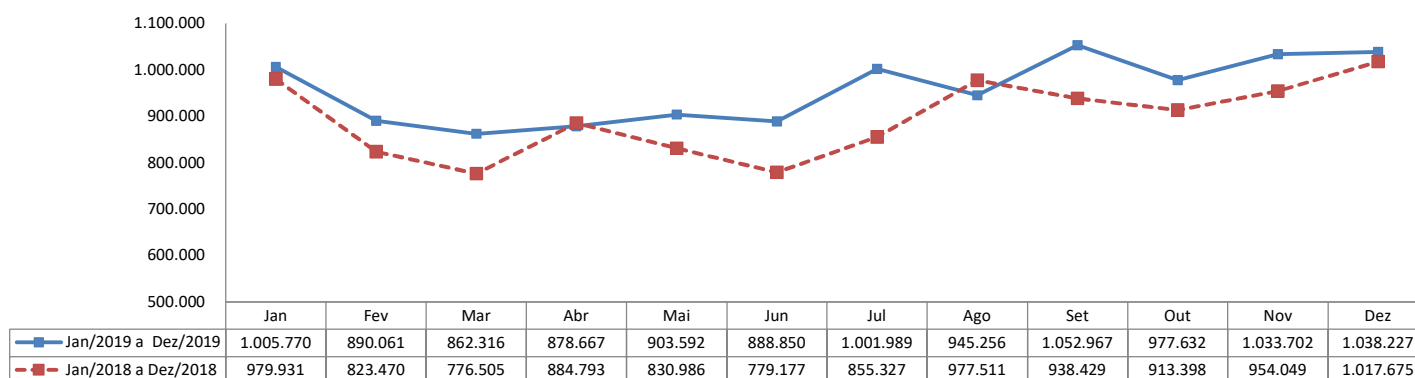
Dez de 2019

Receita Corrente Líquida dos últimos doze meses (R\$1.000.00 de Dez/2019)



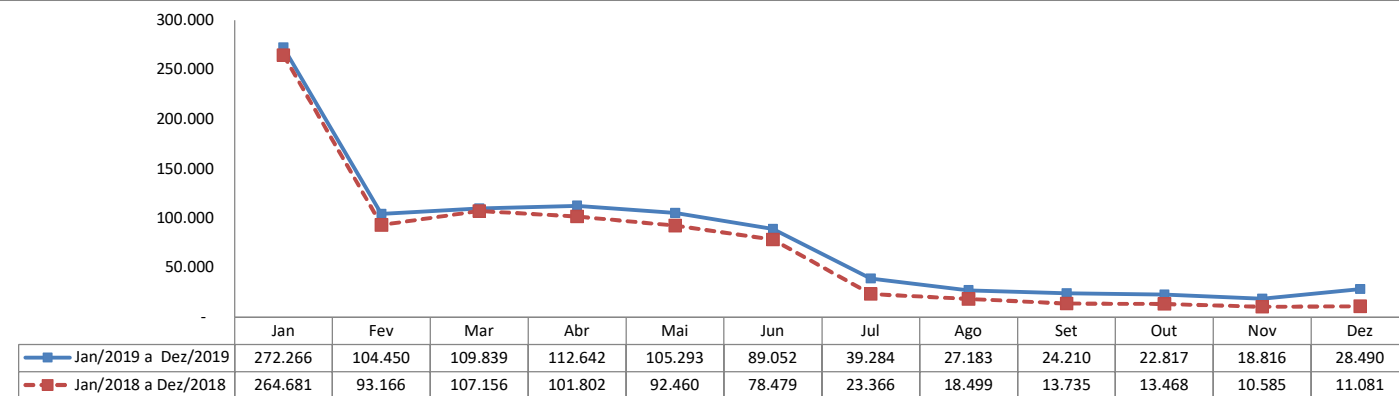
Fonte: S2GPR/SEFAZ.

Arrecadação de ICMS dos últimos doze meses (R\$1.000.00 de Dez/2019)



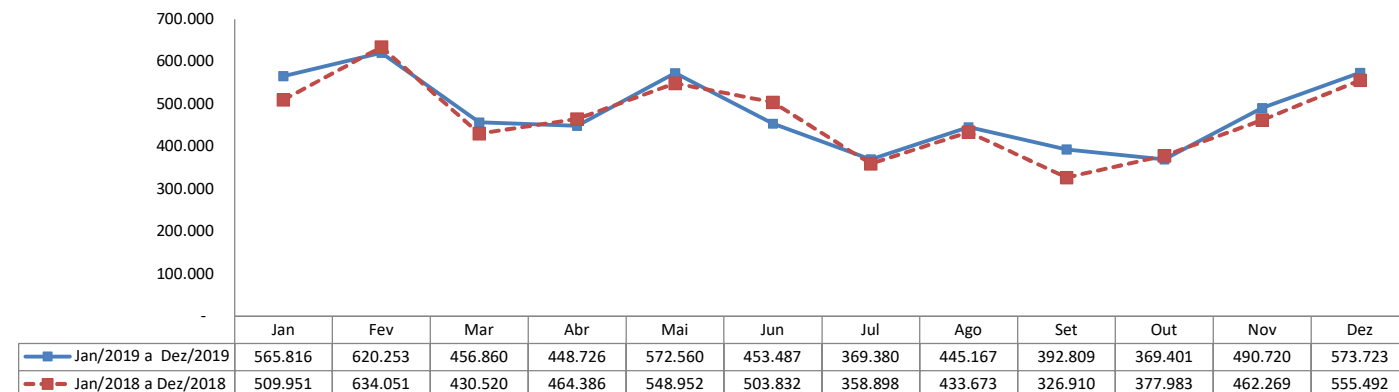
Fonte: S2GPR/SEFAZ.

Arrecadação de IPVA dos últimos doze meses (R\$1.000.00 de Dez/2019)



Fonte: S2GPR/SEFAZ.

Receitas Transferidas do FPE dos últimos doze meses (R\$1.000.00 de Dez/2019)

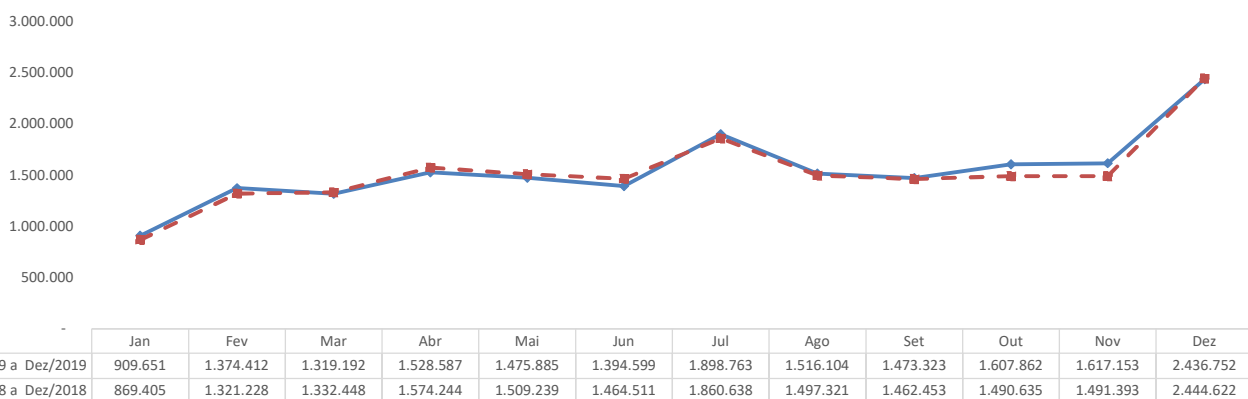


Fonte: S2GPR/SEFAZ.

RADAR FISCAL

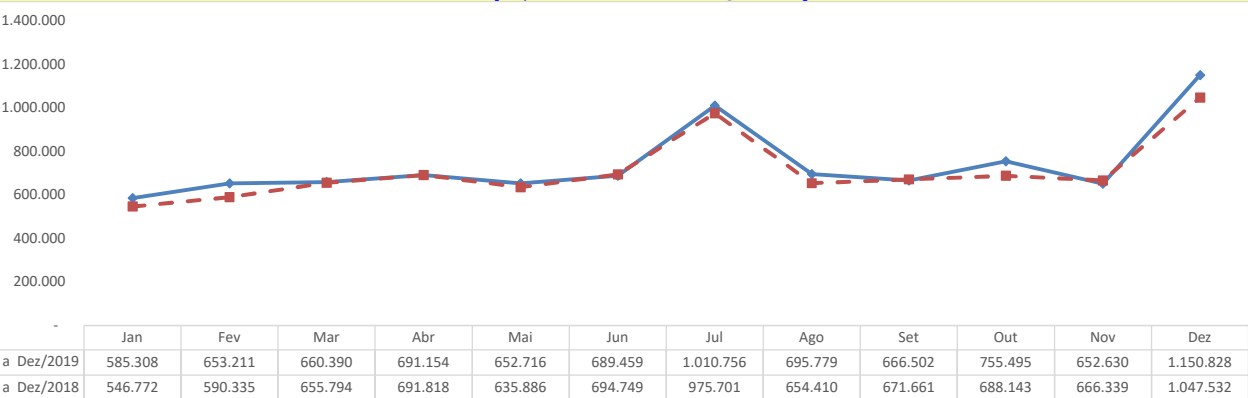
Dez de 2019

Despesas Correntes Líquidas das Transferências Constitucionais dos últimos doze meses (R\$1.000.00 de Dez/2019)



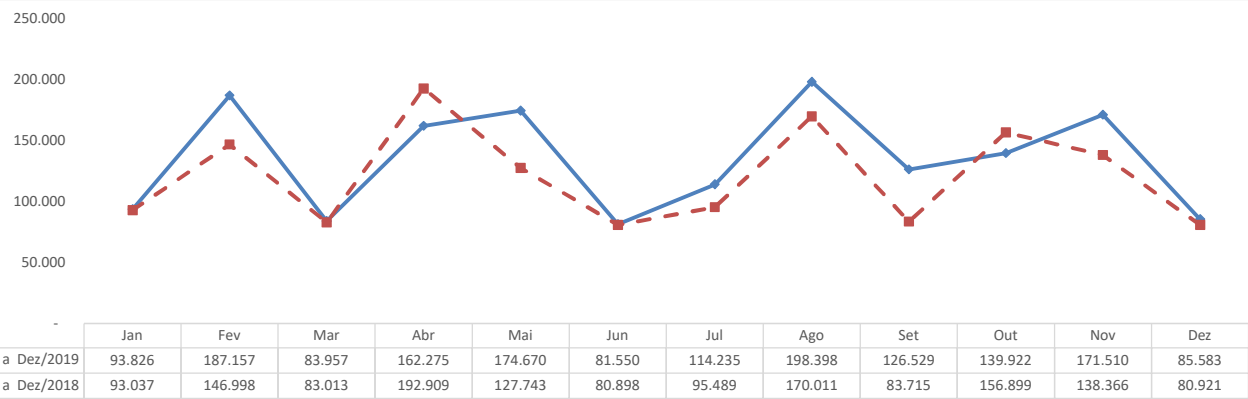
Fonte: S2GPR/SEFAZ.

Despesas Total com Pessoal dos últimos doze meses (R\$1.000.00 de Dez/2019)



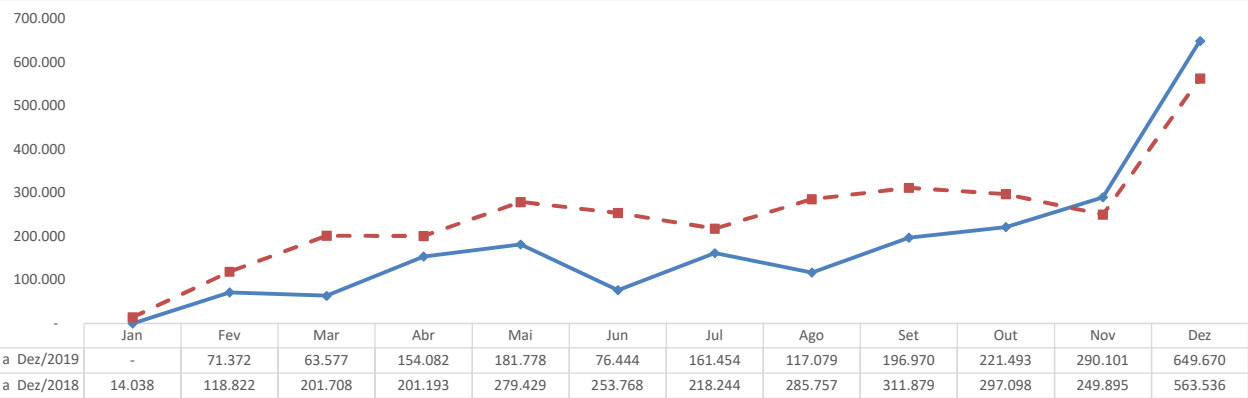
Fonte: S2GPR/SEFAZ.

Despesas com Juros e Amortizações dos últimos doze meses (R\$1.000.00 de Dez/2019)



Fonte: S2GPR/SEFAZ.

Despesas com Investimentos dos últimos doze meses (R\$1.000.00 de Dez/2019)



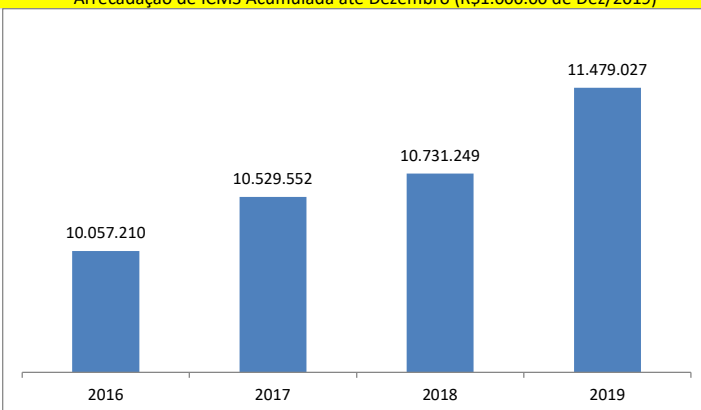
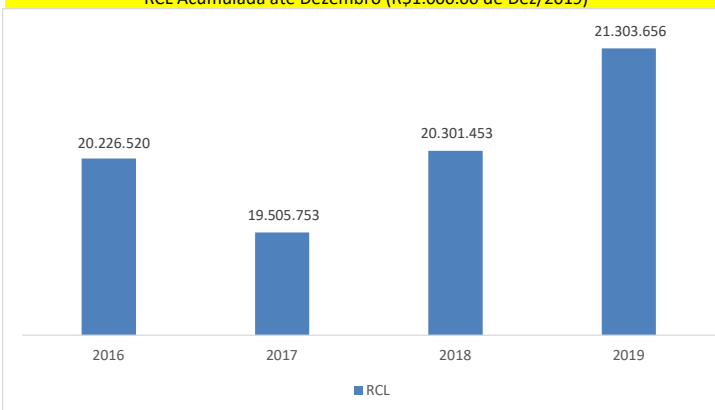
Fonte: S2GPR/SEFAZ.

RADAR FISCAL

Dez de 2019

RCL Acumulada até Dezembro (R\$1.000.00 de Dez/2019)

Arrecadação de ICMS Acumulada até Dezembro (R\$1.000.00 de Dez/2019)

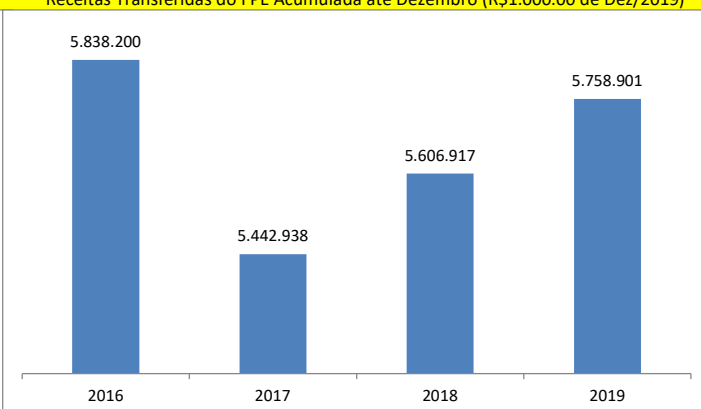
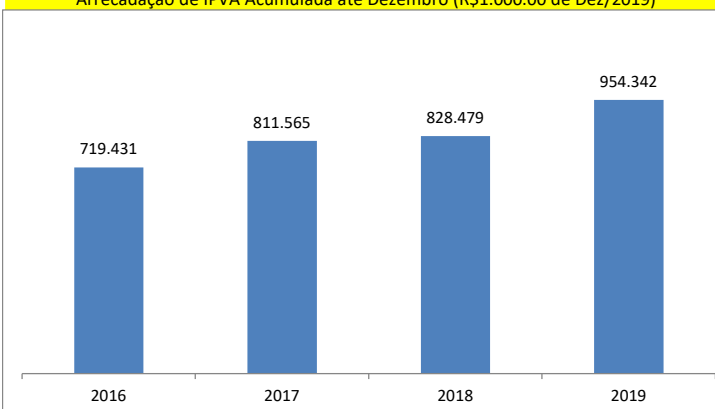


Fonte: S2GPR/SEFAZ.

Fonte: S2GPR/SEFAZ.

Arrecadação de IPVA Acumulada até Dezembro (R\$1.000.00 de Dez/2019)

Receitas Transferidas do FPE Acumulada até Dezembro (R\$1.000.00 de Dez/2019)

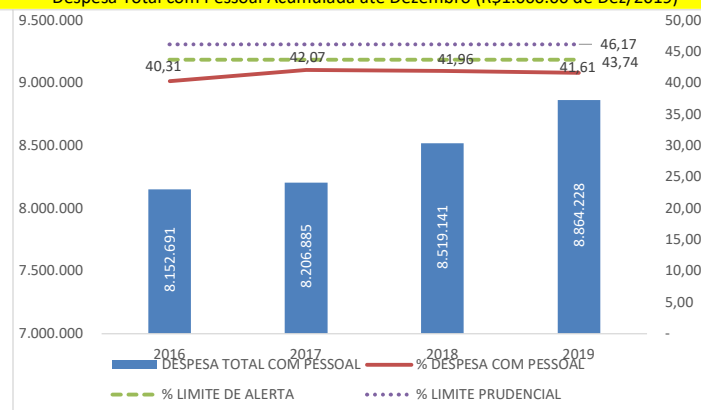
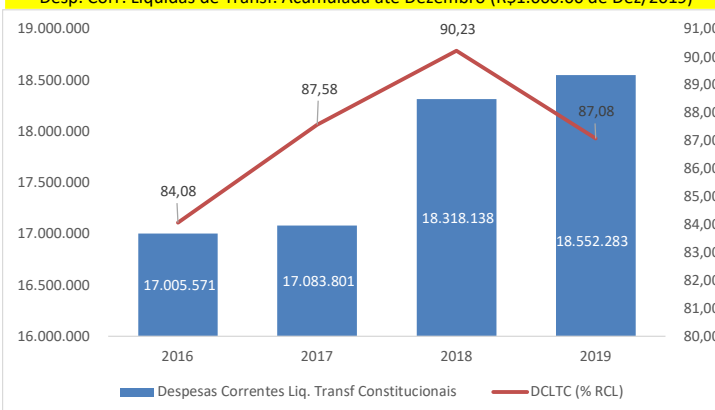


Fonte: S2GPR/SEFAZ.

Fonte: S2GPR/SEFAZ.

Desp. Corr. Líquidas de Transf. Acumulada até Dezembro (R\$1.000.00 de Dez/2019)

Despesa Total com Pessoal Acumulada até Dezembro (R\$1.000.00 de Dez/2019)

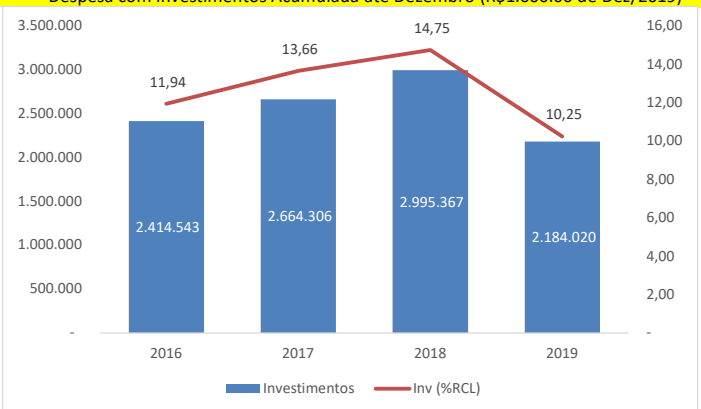
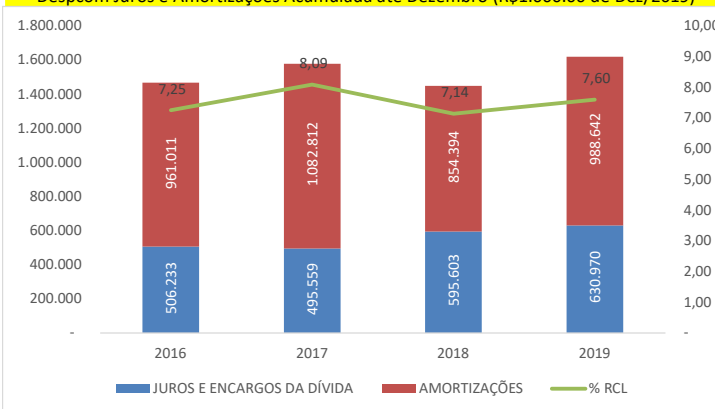


Fonte: S2GPR/SEFAZ.

Fonte: S2GPR/SEFAZ.

Despcom Juros e Amortizações Acumulada até Dezembro (R\$1.000.00 de Dez/2019)

Despesa com investimentos Acumulada até Dezembro (R\$1.000.00 de Dez/2019)



Fonte: S2GPR/SEFAZ.

Fonte: S2GPR/SEFAZ.