

Tabela 1: Resumo dos indicadores fiscais, valores acumulados em doze meses (R\$1.000.00 de Set/2019)

Discriminação	Out/2017 a Set/2018	Out/2018 a Set/2019	Δ	Δ%
Receita Corrente Líquida (A)	19.328.525	21.200.867	1.872.342	9,69
ICMS	10.546.078	11.118.059	571.981	5,42
FPE	5.464.234	5.621.435	157.201	2,88
IPVA	818.471	903.383	84.912	10,37
Despesa Correntes Líquidas das Transferências Constitucionais (B)	17.559.090	17.999.007	439.917	2,51
DTP (C)	8.249.789	8.556.049	306.259	3,71
Despesa com pessoal ativo	6.915.334	7.460.431	545.098	7,88
Despesa com pessoal inativo e pensionistas	2.333.426	2.412.710	79.284	3,40
(-) Inativos com Recursos Vinculados	1.570.691	1.668.697	98.006	6,24
Juros e Amortizações (D)	1.686.995	1.571.012	-115.983	-6,88
Investimentos (E)	3.002.560	2.096.231	-906.330	-30,19
DCLT/RCL (%) (B/A)	90,85	84,90		
DTP/RCL (%) (C/A)	42,68	40,36		
Juros+Amort/RCL (%) (D/A)	8,73	7,41		
Inv/RCL (%) (E/A)	15,53	9,89		

Fonte: SEFAZ/S2GPR.

OBS1: Na tabela são apresentadas somente as principais receitas e despesas. Portanto, as somas dos itens não são iguais aos totais.

OBS2: A Despesa Total com Pessoal é inferior à soma das despesas com pessoal ativo e inativo dado que são consideradas algumas deduções em seu cálculo.

OBS3: Os valores diferem daqueles reportados no RREO divulgado pela SEFAZ devido os valores utilizados nesse boletim estarem a preços constantes.

Tabela 2: Resumo dos indicadores fiscais, valores acumulados no ano até Set (R\$1.000.00 de Set/2019)

Discriminação	Acumulado no Ano				Δ (2019-2016)	Δ% (2019-2016)	Δ (2019-2018)	Δ% (2019-2018)
	Até Set/2016	Até Set/2017	Até Set/2018	Até Set/2019				
Receita Corrente Líquida (A)	13.978.191	14.012.514	14.174.090	15.426.130	1.447.939	10,36	1.252.039	8,83
ICMS	7.328.575	7.510.426	7.709.845	8.283.051	954.476	13,02	573.206	7,43
FPE	3.850.022	4.022.190	4.138.027	4.249.935	399.913	10,39	111.907	2,70
IPVA	676.812	758.563	779.565	868.860	192.047	28,38	89.294	11,45
Despesa Correntes Líquidas das Transferências Constitucionais (B)	11.709.164	11.895.544	12.667.570	12.666.615	957.451	8,18	-955	-0,01
DTP (C)	5.712.123	5.825.422	6.010.876	6.195.756	483.633	8,47	184.880	3,08
Despesa com pessoal ativo	4.678.953	4.749.740	5.083.740	5.352.839	673.886	14,40	269.099	5,29
Despesa com pessoal inativo e pensionistas	1.550.728	1.643.729	1.719.490	1.757.431	206.703	13,33	37.940	2,21
(-) Inativos com Recursos Vinculados	717.841	816.696	1.163.290	1.199.554	481.713	67,11	36.263	3,12
Juros e Amortizações (D)	1.059.390	919.121	1.055.160	1.201.361	141.971	13,40	146.201	13,86
Investimentos (E)	1.576.725	1.467.567	1.852.100	1.004.991	-571.734	-36,26	-847.109	-45,74
DCLT/RCL (%) (B/A)	83,77	84,89	89,37	82,11				
DTP/RCL (%) (C/A)	40,86	41,57	42,41	40,16				
Juros+Amort/RCL (%) (D/A)	7,58	6,56	7,44	7,79				
Inv/RCL (%) (E/A)	11,28	10,47	13,07	6,51				

Fonte: SEFAZ/S2GPR.

OBS1: Na tabela são apresentadas somente as principais receitas e despesas. Portanto, as somas dos itens não são iguais aos totais.

OBS2: A Despesa Total com Pessoal é inferior à soma das despesas com pessoal ativo e inativo dado que são consideradas algumas deduções em seu cálculo.

OBS3: Os valores diferem daqueles reportados no RREO divulgado pela SEFAZ devido os valores utilizados nesse boletim estarem a preços constantes.

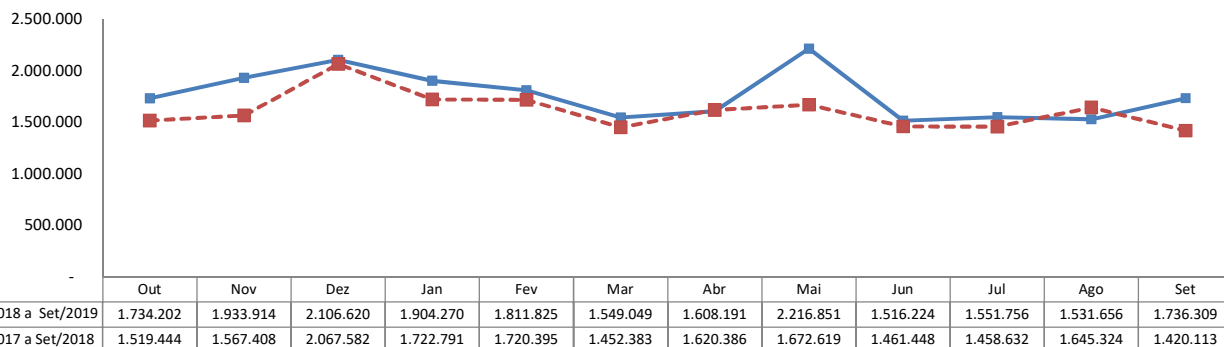
Fatos Relevantes

- 1 - Em outubro e novembro de 2018 foi arrecadado mais de R\$ 437 milhões (valores correntes) a título de cessão dos direitos da folha de pagamento do Estado.
- 2 - Em junho de 2017, as receitas foram mais altas por conta do lançamento o Programa de Refinanciamento de Débitos (REFIS) e, em junho de 2018, as receitas foram negativamente afetadas pela greve dos caminhoneiros em maio de 2018.
- 3 - A alíquota modal de ICMS foi majorada de 17% para 18%, em abril de 2017.
- 4 - O limite de alerta, das despesas com pessoal, estabelecido na Lei de Responsabilidade Fiscal (LRF) é de 43,74% da RCL.
 - 5 - Entre março e maio de 2017, o pagamento de inativos com recursos vinculados passou a ter um comportamento distinto do observado com as receitas de contribuições.
- 6 - O limite para pagamento de juros e amortizações foi estabelecido pela Resolução 43/2001 do Senado Federal, e não pode exceder 11,5% da RCL.
- 7 - Em dezembro de 2018 foram internalizados, em valores correntes, R\$ 205 milhões de títulos da dívida agrária do BEC.
- 8 - Dada a implantação do novo ementário da receita, o valor de juros e multas de mora, multas e juros de penalidade e dívida ativa de tributos passam a ser classificados como receita tributária.
- 9 - O efeito da diminuição de outras receitas correntes e aumento de receita tributária com o novo ementário, de janeiro a agosto de 2019, foi de R\$ 230.102.194,08.
- 10 - Em maio de 2019 ocorreram receitas extraordinárias superiores a R\$ 460 milhões a título de ITCDI.

RADAR FISCAL

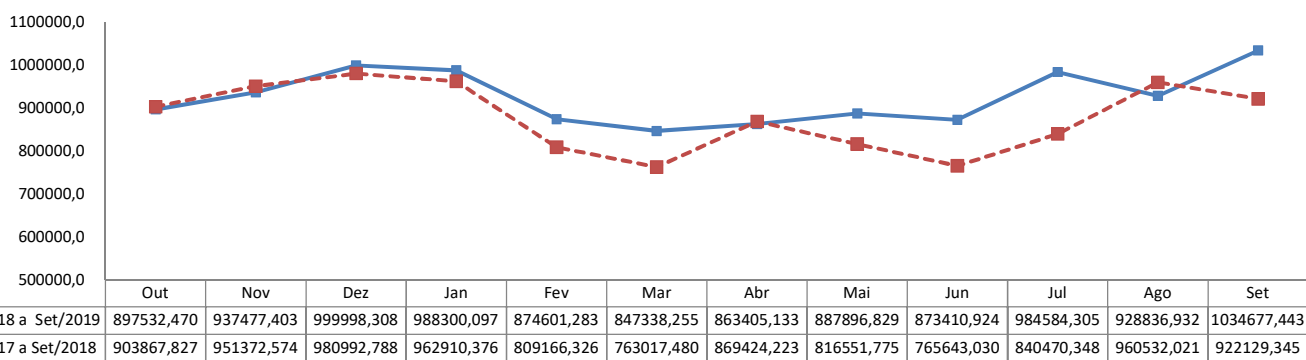
Set de 2019

Receita Corrente Líquida dos últimos doze meses (R\$1.000.00 de Set/2019)



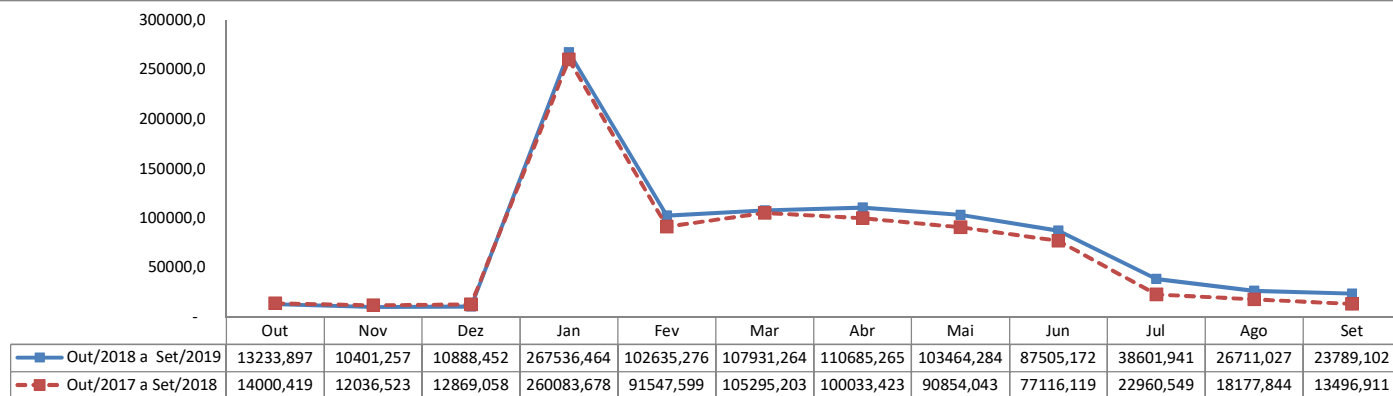
Fonte: S2GPR/SEFAZ.

Arrecadação de ICMS dos últimos doze meses (R\$1.000.00 de Set/2019)



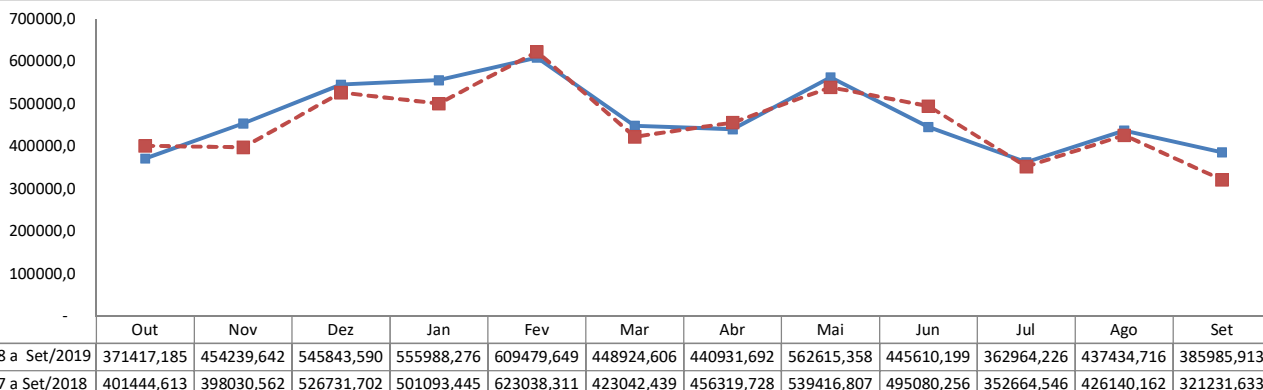
Fonte: S2GPR/SEFAZ.

Arrecadação de IPVA dos últimos doze meses (R\$1.000.00 de Set/2019)



Fonte: S2GPR/SEFAZ.

Receitas Transferidas do FPE dos últimos doze meses (R\$1.000.00 de Set/2019)

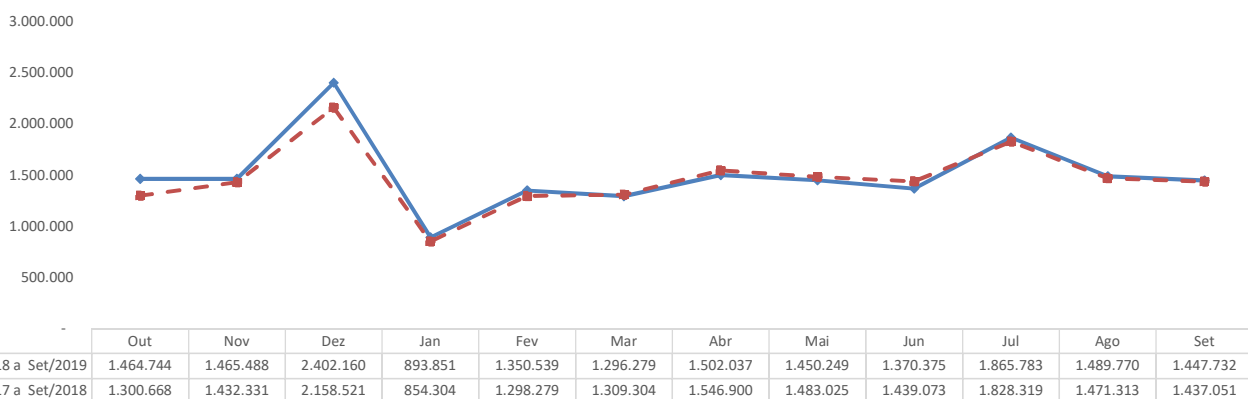


Fonte: S2GPR/SEFAZ.

RADAR FISCAL

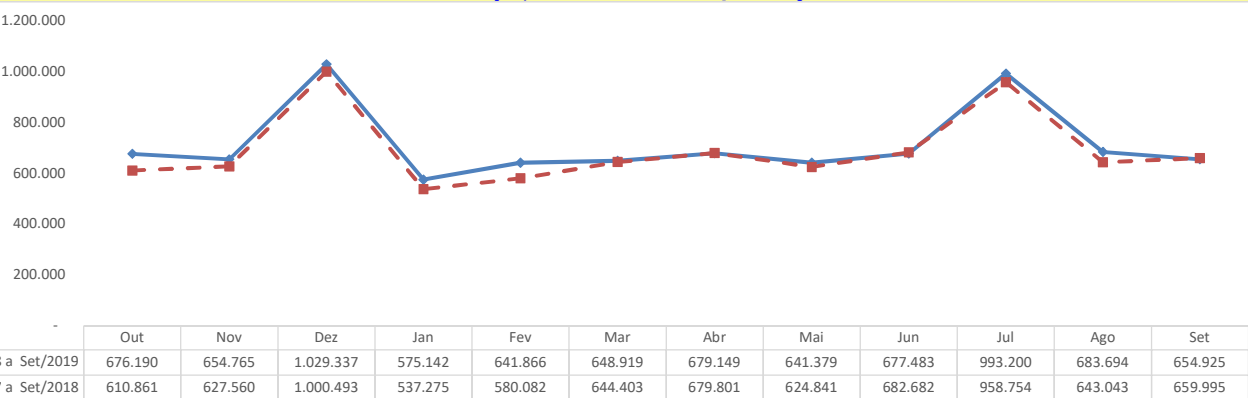
Set de 2019

Despesas Correntes Líquidas das Transferências Constitucionais dos últimos doze meses (R\$1.000.00 de Set/2019)



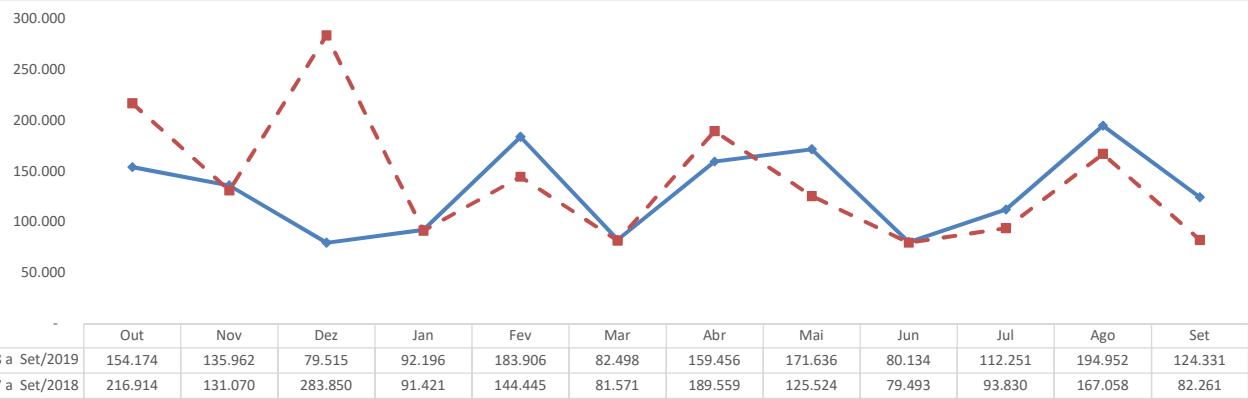
Fonte: S2GPR/SEFAZ.

Despesas Total com Pessoal dos últimos doze meses (R\$1.000.00 de Set/2019)



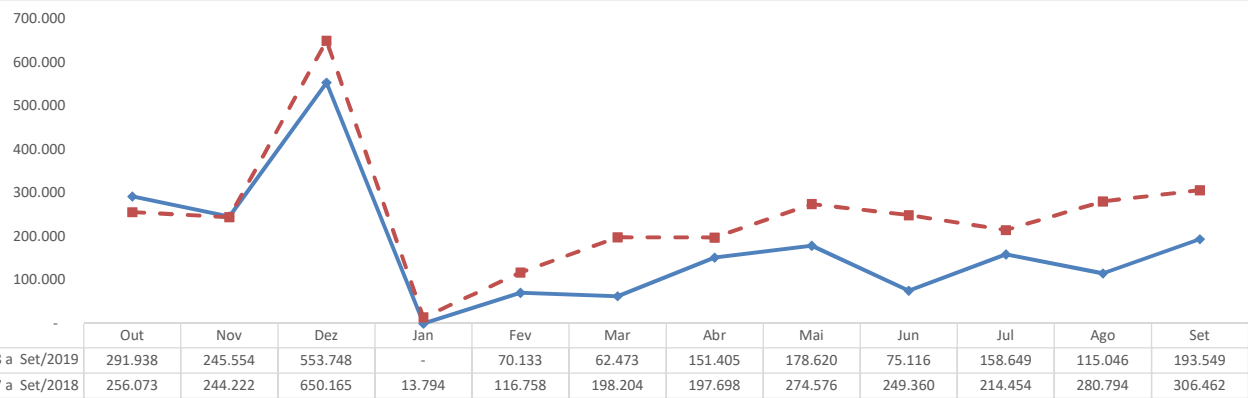
Fonte: S2GPR/SEFAZ.

Despesas com Juros e Amortizações dos últimos doze meses (R\$1.000.00 de Set/2019)



Fonte: S2GPR/SEFAZ.

Despesas com Investimentos dos últimos doze meses (R\$1.000.00 de Set/2019)



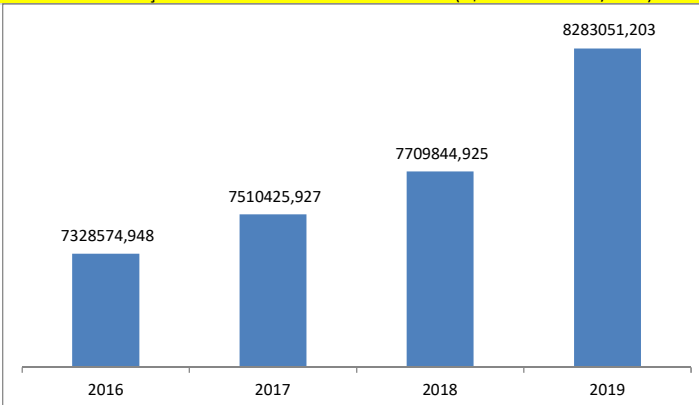
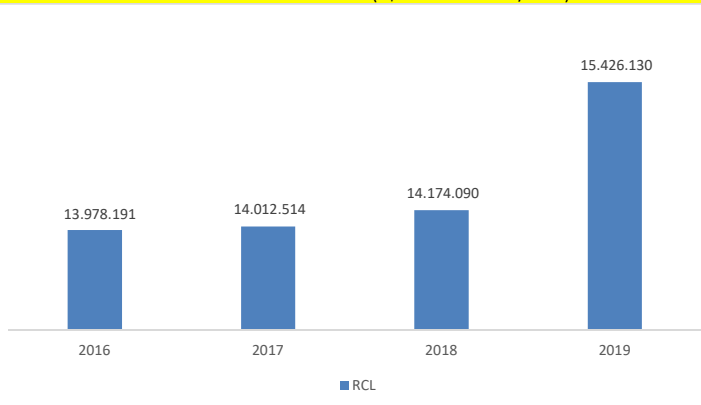
Fonte: S2GPR/SEFAZ.

RADAR FISCAL

Set de 2019

RCL Acumulada até Setembro (R\$1.000.00 de Set/2019)

Arrecadação de ICMS Acumulada até Setembro (R\$1.000.00 de Set/2019)

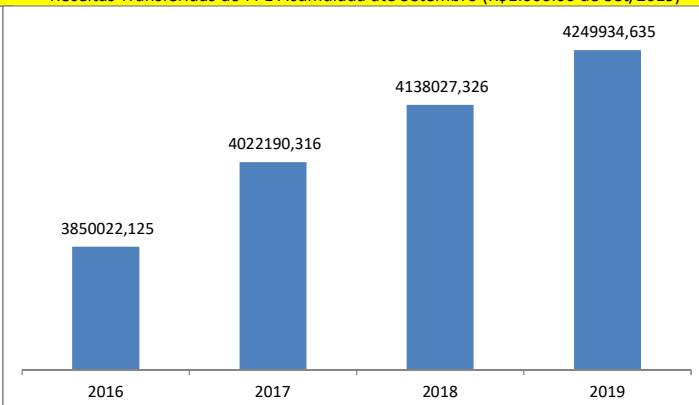
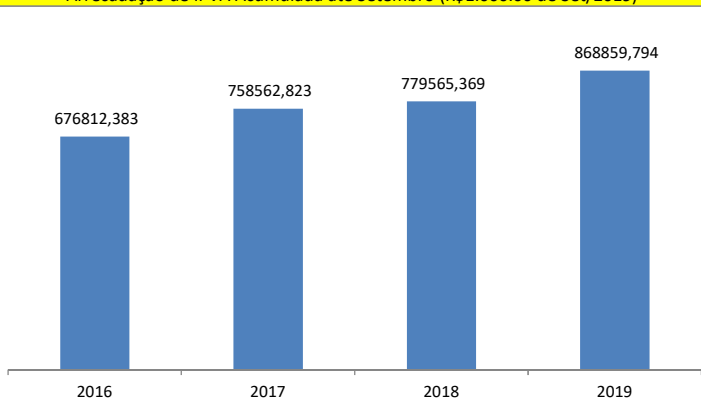


Fonte: S2GPR/SEFAZ.

Fonte: S2GPR/SEFAZ.

Arrecadação de IPVA Acumulada até Setembro (R\$1.000.00 de Set/2019)

Receitas Transferidas do FPE Acumulada até Setembro (R\$1.000.00 de Set/2019)

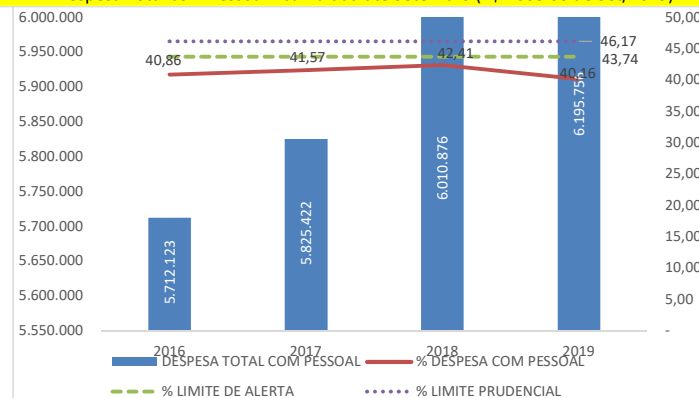
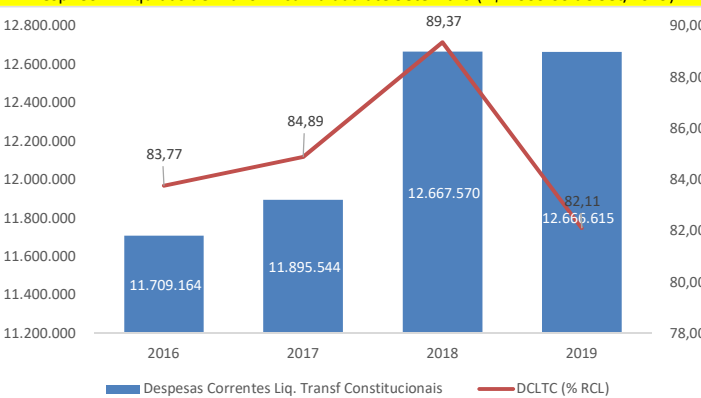


Fonte: S2GPR/SEFAZ.

Fonte: S2GPR/SEFAZ.

Desp. Corr. Líquidas de Transf. Acumulada até Setembro (R\$1.000.00 de Set/2019)

Despesa Total com Pessoal Acumulada até Setembro (R\$1.000.00 de Set/2019)

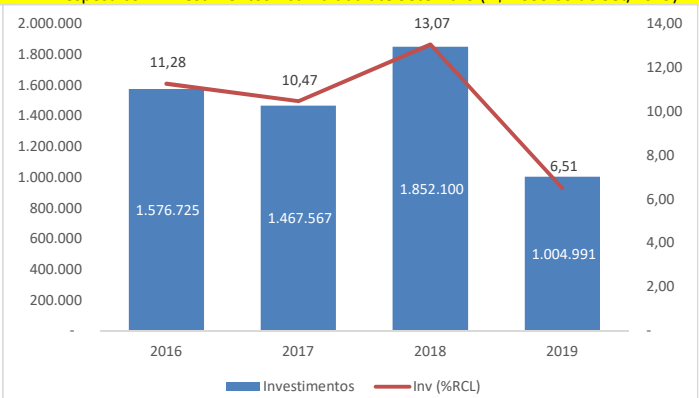
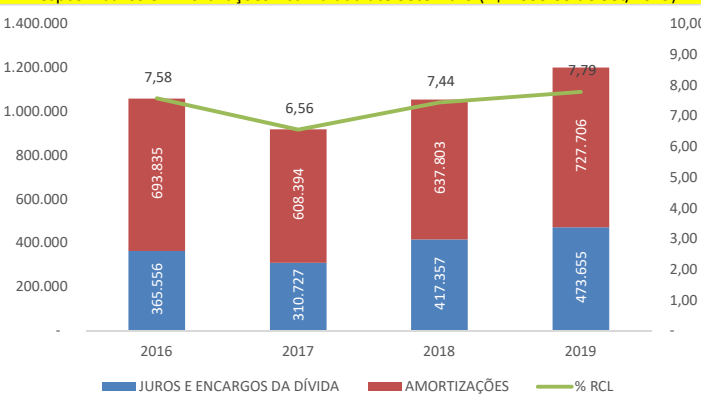


Fonte: S2GPR/SEFAZ.

Fonte: S2GPR/SEFAZ.

Despcom Juros e Amortizações Acumulada até Setembro (R\$1.000.00 de Set/2019)

Despesa com investimentos Acumulada até Setembro (R\$1.000.00 de Set/2019)



Fonte: S2GPR/SEFAZ.

Fonte: S2GPR/SEFAZ.