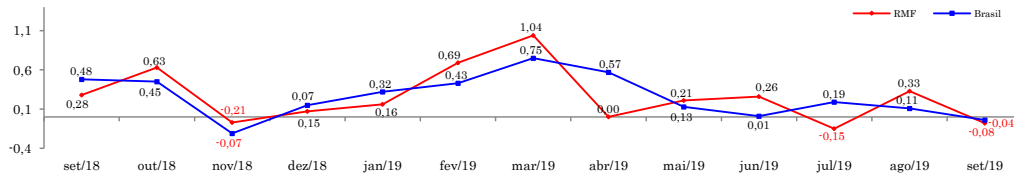


# RADAR DA INFLAÇÃO

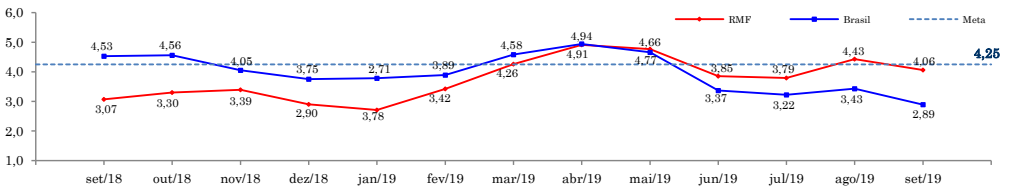
outubro/2019

## VARIAÇÃO MENSAL DO IPCA (%) - IPCA/IBGE



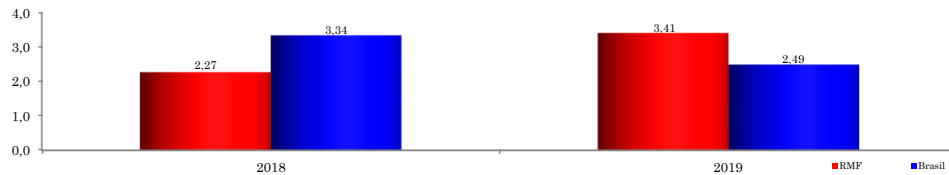
set/2019 - RMF	-0,08%
set/2019 - Brasil	-0,04%
ago/2019 - RMF	0,33%
ago/2019 - Brasil	0,11%

## VARIAÇÃO ACUMULADA DE 12 MESES DO IPCA (%) - IPCA/IBGE



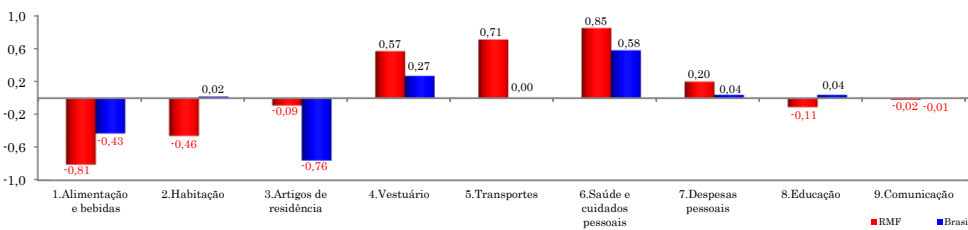
Meta IPCA	4,25%
Acum. 12 Meses (RMF)	4,06%
Acum. 12 Meses (Brasil)	2,89%

## VARIAÇÃO ACUMULADA NO ANO DO IPCA (%) - IPCA/IBGE



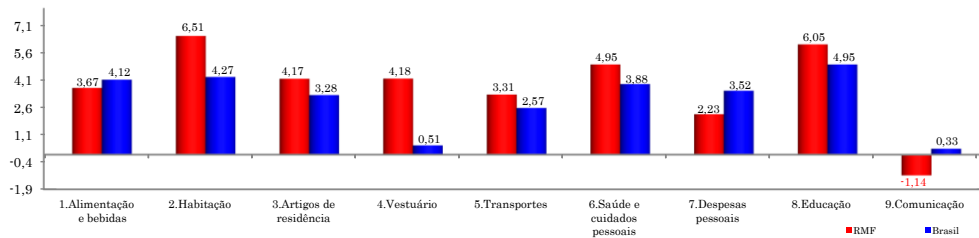
RMF (2019) - RMF (2018)	0,92 p.p.
BR (2019) - BR (2018)	-0,85 p.p.

## VARIAÇÃO MENSAL DO IPCA POR GRUPOS (%) - BRASIL E RMF - IPCA/IBGE



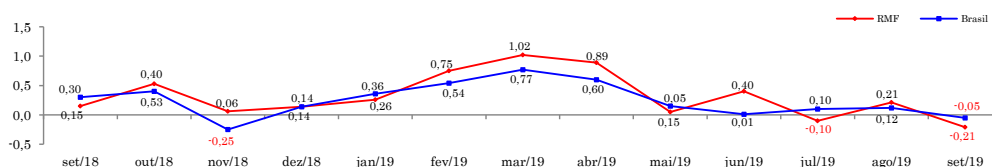
Principais Grupos RMF	
Alimentação e Bebidas	-0,81%
Habitação	-0,46%
Transportes	0,71%
Saúde e Cuidados Pessoais	0,85%
Despesas Pessoais	0,20%
Educação	-0,11%

## VARIAÇÃO ACUMULADA DE 12 MESES POR GRUPOS (%) - BRASIL E RMF - IPCA/IBGE



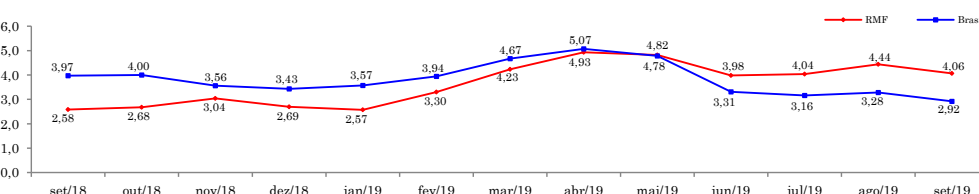
Principais Grupos RMF	
Alimentação e Bebidas	3,67%
Habitação	6,51%
Transportes	3,31%
Saúde e Cuidados Pessoais	4,95%
Despesas Pessoais	2,23%
Educação	6,05%

## VARIAÇÃO MENSAL DO INPC (%) - INPC/IBGE



set/2019 - RMF	-0,21%
set/2019 - Brasil	-0,05%
ago/2019 - RMF	0,21%
ago/2019 - Brasil	0,12%

## VARIAÇÃO ACUMULADA DE 12 MESES DO INPC (%) - INPC/IBGE



Acum. 12 Meses (RMF)	4,06%
Acum. 12 Meses (Brasil)	2,92%