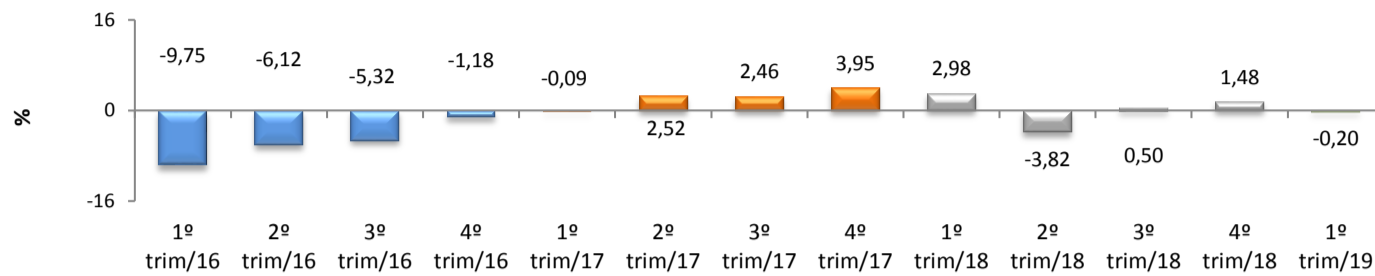


RADAR DA INDÚSTRIA

agosto/2019

* Valores Atualizados

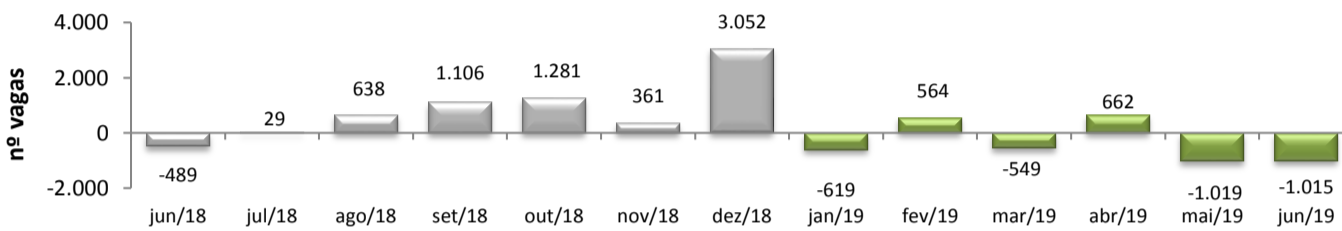
PIB INDUSTRIAL¹ - IPECE



1º trim/19	/	1º trim/18	-0,20%
1º trim/19	/	4º trim/18	-1,43%
Acumulado no Ano			-0,20%

¹ Taxa de crescimento (%) do Valor Adicionado a preços básicos da Indústria de Transformação

EMPREGOS LÍQUIDOS GERADOS NA INDÚSTRIA DE TRANSFORMAÇÃO - CAGED



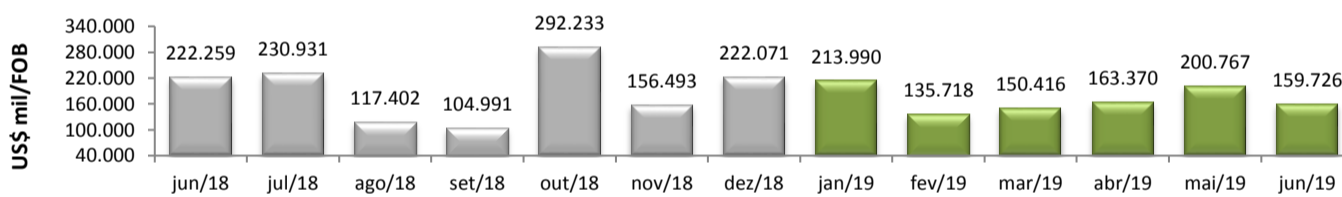
1	jun/2019	/	jun/2018	-0,72%
2	jun/2019	/	mai/2019	-0,44%
3	Acumulado ano			-0,85%

¹ O percentual retrata a variação do estoque no mês de referência e o estoque do mesmo mês do ano anterior, ambos com ajustes.

² A variação mensal do emprego toma como referência o estoque do mês anterior, ambos com ajustes.

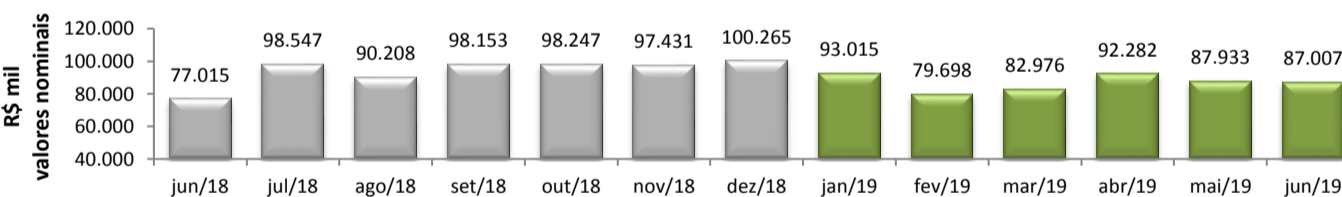
³ A variação relativa toma como referência os estoques do mês atual e do mês de dezembro do ano t-1, ambos com ajustes.

EXPORTAÇÕES DE BENS INDUSTRIALIZADOS – MDIC / SECEX



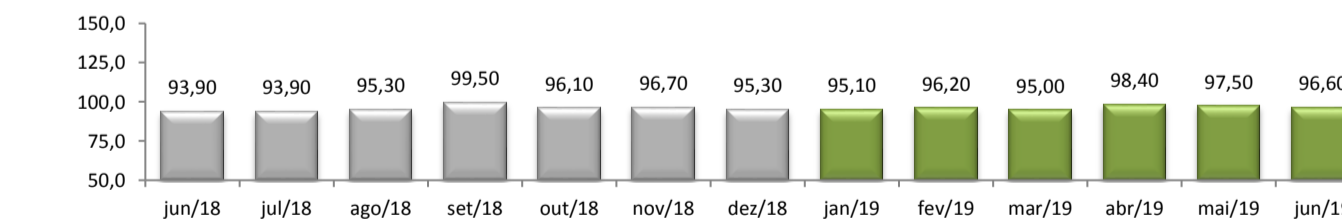
jun/2019	/	jun/2018	-28,14%
jun/2019	/	mai/2019	-20,44%
Acumulado no Ano			13,44%
Últimos 12 meses			15,65%

ICMS DA INDÚSTRIA - SEFAZ



jun/2019	/	jun/2018	12,97%
jun/2019	/	mai/2019	-1,05%
Acumulado no Ano			5,66%
Últimos 12 meses			6,97%

PRODUÇÃO FÍSICA DA INDÚSTRIA² - IBGE




1	jun/2019	/	jun/2018	0,70%
2	jun/2019	/	mai/2019	-0,92%
Acumulado no Ano			3,10%	
Últimos 12 meses			1,90%	

¹ Índice mensal (base igual mês ano anterior = 100)

² Índice base fixa mensal com ajuste sazonal (base média 2012 = 100)

CONTRIBUIÇÃO PARA A TAXA DE CRESCIMENTO DA INDÚSTRIA¹ (p.p.²) - IBGE



¹ Indica a contribuição de cada atividade na formação da variação mensal da Indústria de Transformação.

² Pontos Percentuais