

**Tabela 1: Resumo dos indicadores fiscais, valores acumulados em doze meses (R\$1.000.00 de Ago/2019)**

Discriminação	Set/2017 a Ago/2018	Set/2018 a Ago/2019	Δ	Δ%
<b>Receita Corrente Líquida (A)</b>	<b>19.363.222</b>	<b>20.893.019</b>	<b>1.529.798</b>	<b>7,90</b>
ICMS	10.519.943	11.009.911	489.968	4,66
FPE	5.487.633	5.558.902	71.269	1,30
IPVA	820.519	893.448	72.930	8,89
<b>Despesa Correntes Líquidas das Transferências Constitucionais (B)</b>	<b>17.399.210</b>	<b>17.995.517</b>	<b>596.307</b>	<b>3,43</b>
DTP (C)	8.195.313	8.569.850	374.537	4,57
Despesa com pessoal ativo	6.871.083	7.450.915	579.832	8,44
Despesa com pessoal inativo e pensionistas	2.327.486	2.408.748	81.262	3,49
(-) Inativos com Recursos Vinculados	1.556.614	1.662.666	106.052	6,81
Juros e Amortizações (D)	1.610.305	1.529.553	-80.751	-5,01
<b>Investimentos (E)</b>	<b>2.876.558</b>	<b>2.210.027</b>	<b>-666.531</b>	<b>-23,17</b>
DCLT/RCL (%) (B/A)	89,86	86,13		
DTP/RCL (%) (C/A)	42,32	41,02		
Juros+Amort/RCL (%) (D/A)	8,32	7,32		
Inv/RCL (%) (E/A)	14,86	10,58		

Fonte: SEFAZ/S2GPR.

OBS1: Na tabela são apresentadas somente as principais receitas e despesas. Portanto, as somas dos itens não são iguais aos totais.

OBS2: A Despesa Total com Pessoal é inferior à soma das despesas com pessoal ativo e inativo dado que são consideradas algumas deduções em seu cálculo.

OBS3: Os valores diferem daqueles reportados no RREO divulgado pela SEFAZ devido os valores utilizados nesse boletim estarem a preços constantes.

**Tabela 2: Resumo dos indicadores fiscais, valores acumulados no ano até Ago (R\$1.000.00 de Ago/2019)**

Discriminação	Acumulado no Ano				Δ (2019-2016)	Δ% (2019-2016)	Δ (2019-2018)	Δ% (2019-2018)
	Até Ago/2016	Até Ago/2017	Até Ago/2018	Até Ago/2019				
<b>Receita Corrente Líquida (A)</b>	<b>12.602.266</b>	<b>12.570.466</b>	<b>12.759.077</b>	<b>13.695.294</b>	<b>1.093.027</b>	<b>8,67</b>	<b>936.217</b>	<b>7,34</b>
ICMS	6.475.702	6.621.282	6.790.429	7.251.272	775.570	11,98	460.842	6,79
FPE	3.530.295	3.681.224	3.818.322	3.865.493	335.199	9,49	47.172	1,24
IPVA	665.404	743.644	766.375	845.409	180.004	27,05	79.034	10,31
<b>Despesa Correntes Líquidas das Transferências Constitucionais (B)</b>	<b>10.447.147</b>	<b>10.629.573</b>	<b>11.235.008</b>	<b>11.223.368</b>	<b>776.221</b>	<b>7,43</b>	<b>-11.641</b>	<b>-0,10</b>
DTP (C)	5.092.283	5.225.267	5.353.021	5.548.355	456.072	8,96	195.335	3,65
Despesa com pessoal ativo	4.191.422	4.242.832	4.529.950	4.786.658	595.236	14,20	256.708	5,67
Despesa com pessoal inativo e pensionistas	1.385.994	1.469.413	1.538.331	1.571.360	185.366	13,37	33.028	2,15
(-) Inativos com Recursos Vinculados	655.375	705.833	1.037.861	1.067.441	412.066	62,87	29.580	2,85
Juros e Amortizações (D)	1.014.758	914.559	973.289	1.077.461	62.703	6,18	104.172	10,70
<b>Investimentos (E)</b>	<b>1.363.018</b>	<b>1.288.772</b>	<b>1.546.255</b>	<b>811.767</b>	<b>-551.252</b>	<b>-40,44</b>	<b>-734.489</b>	<b>-47,50</b>
DCLT/RCL (%) (B/A)	82,90	84,56	88,06	81,95				
DTP/RCL (%) (C/A)	40,41	41,57	41,95	40,51				
Juros+Amort/RCL (%) (D/A)	8,05	7,28	7,63	7,87				
Inv/RCL (%) (E/A)	10,82	10,25	12,12	5,93				

Fonte: SEFAZ/S2GPR.

OBS1: Na tabela são apresentadas somente as principais receitas e despesas. Portanto, as somas dos itens não são iguais aos totais.

OBS2: A Despesa Total com Pessoal é inferior à soma das despesas com pessoal ativo e inativo dado que são consideradas algumas deduções em seu cálculo.

OBS3: Os valores diferem daqueles reportados no RREO divulgado pela SEFAZ devido os valores utilizados nesse boletim estarem a preços constantes.

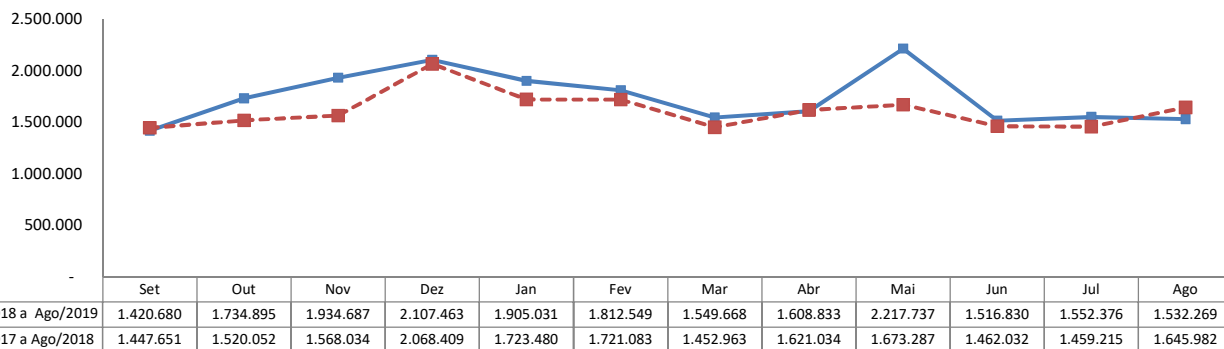
### Fatos Relevantes

- 1 - Em outubro e novembro de 2018 foi arrecadado mais de R\$ 437 milhões (valores correntes) a título de cessão dos direitos da folha de pagamento do Estado.
- 2 - Em junho de 2017, as receitas foram mais altas por conta do lançamento o Programa de Refinanciamento de Débitos (REFIS) e, em junho de 2018, as receitas foram negativamente afetadas pela greve dos caminhoneiros em maio de 2018.
- 3 - A alíquota modal de ICMS foi majorada de 17% para 18%, em abril de 2017.
- 4 - O limite de alerta, das despesas com pessoal, estabelecido na Lei de Responsabilidade Fiscal (LRF) é de 43,74% da RCL.
  - 5 - Entre março e maio de 2017, o pagamento de inativos com recursos vinculados passou a ter um comportamento distinto do observado com as receitas de contribuições.
- 6 - O limite para pagamento de juros e amortizações foi estabelecido pela Resolução 43/2001 do Senado Federal, e não pode exceder 11,5% da RCL.
- 7 - Em dezembro de 2018 foram internalizados, em valores correntes, R\$ 205 milhões de títulos da dívida agrária do BEC.
- 8 - Dada a implantação do novo ementário da receita, o valor de juros e multas de mora, multas e juros de penalidade e dívida ativa de tributos passam a ser classificados como receita tributária.
- 9 - O efeito da diminuição de outras receitas correntes e aumento de receita tributária com o novo ementário, de janeiro a agosto de 2019, foi de R\$ 230.102.194,08.
- 10 - Em maio de 2019 ocorreram receitas extraordinárias superiores a R\$ 460 milhões a título de ITCDI.

**RADAR FISCAL**

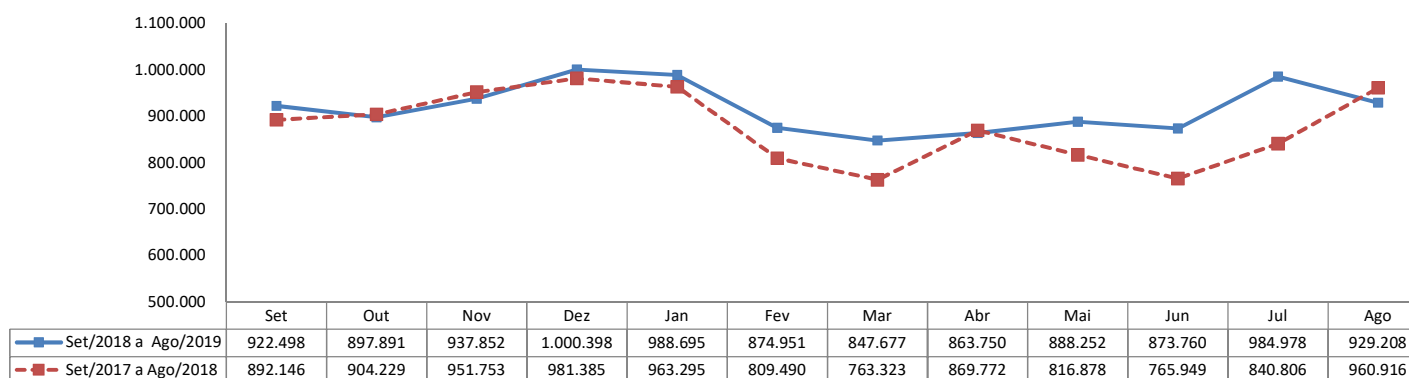
**Ago de 2019**

**Receita Corrente Líquida dos últimos doze meses (R\$1.000.00 de Ago/2019)**



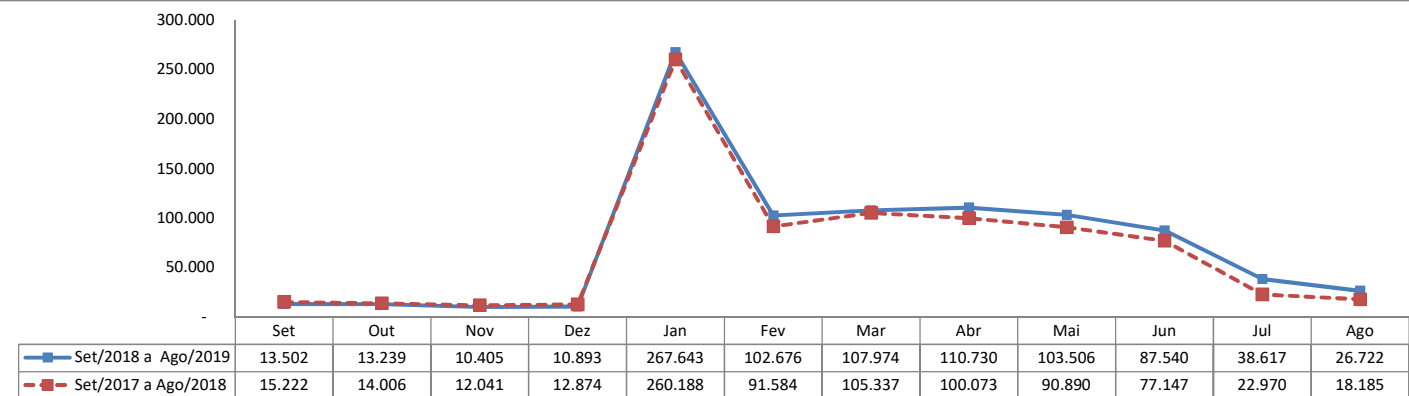
Fonte: S2GPR/SEFAZ.

**Arrecadação de ICMS dos últimos doze meses (R\$1.000.00 de Ago/2019)**



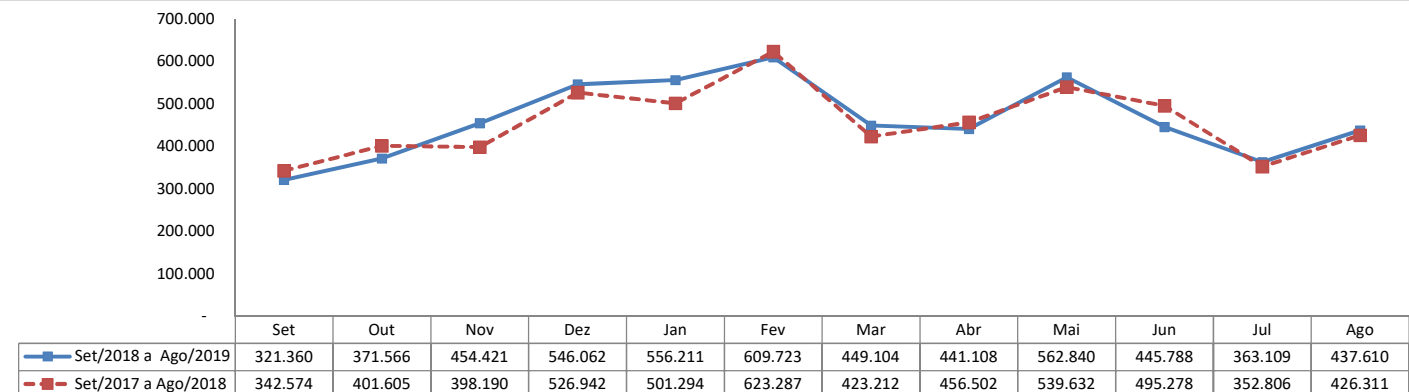
Fonte: S2GPR/SEFAZ.

**Arrecadação de IPVA dos últimos doze meses (R\$1.000.00 de Ago/2019)**



Fonte: S2GPR/SEFAZ.

**Receitas Transferidas do FPE dos últimos doze meses (R\$1.000.00 de Ago/2019)**

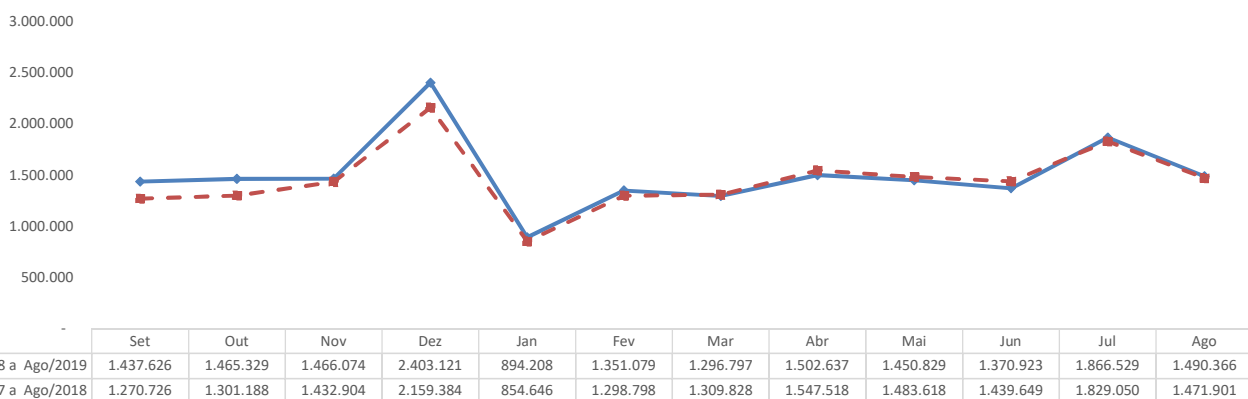


Fonte: S2GPR/SEFAZ.

## RADAR FISCAL

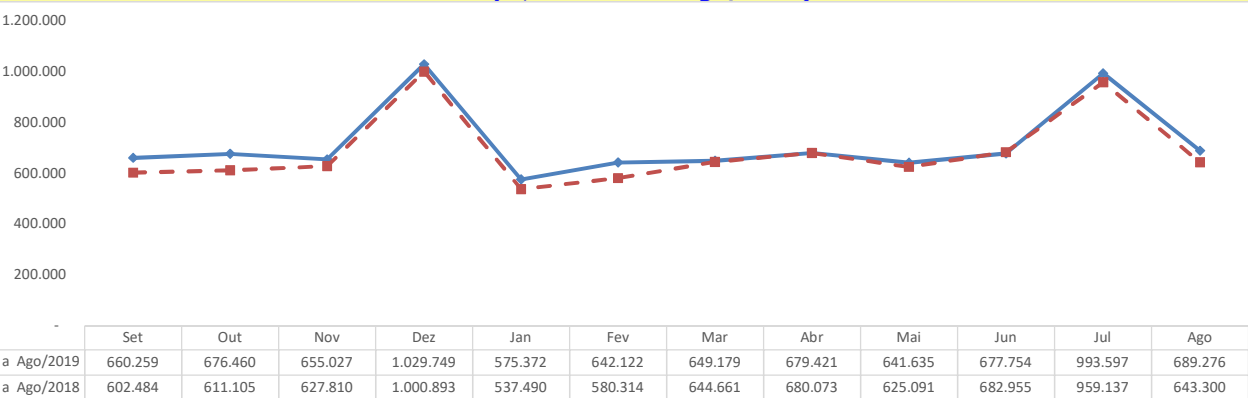
**Ago de 2019**

### Despesas Correntes Líquidas das Transferências Constitucionais dos últimos doze meses (R\$1.000.00 de Ago/2019)



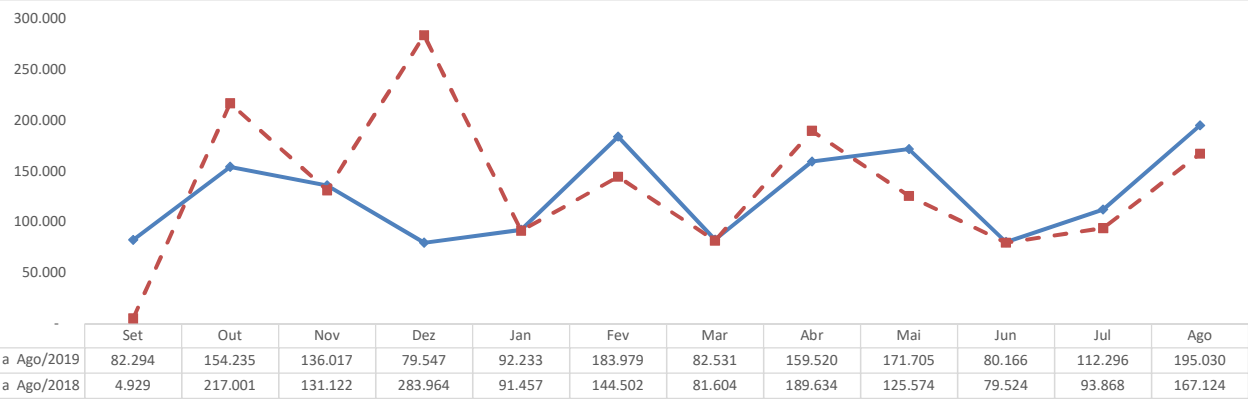
Fonte: S2GPR/SEFAZ.

### Despesas Total com Pessoal dos últimos doze meses (R\$1.000.00 de Ago/2019)



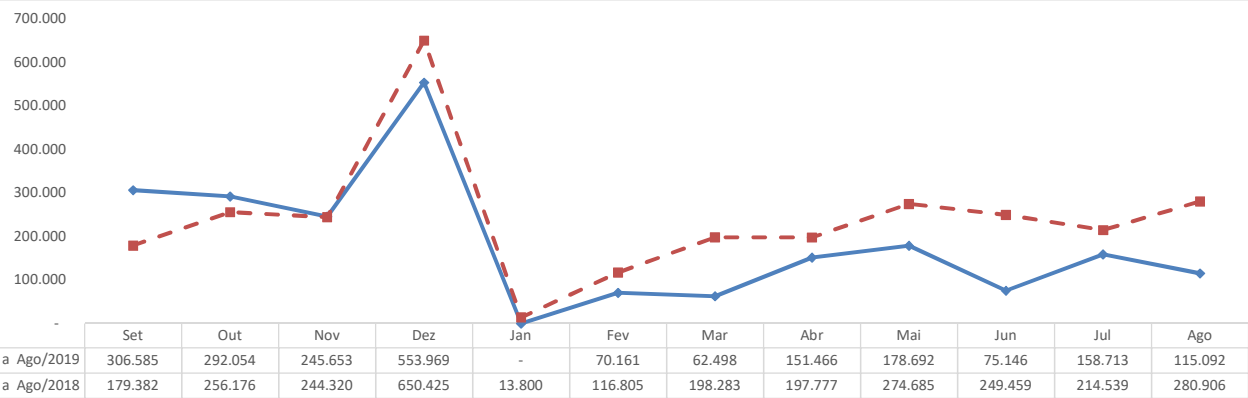
Fonte: S2GPR/SEFAZ.

### Despesas com Juros e Amortizações dos últimos doze meses (R\$1.000.00 de Ago/2019)



Fonte: S2GPR/SEFAZ.

### Despesas com Investimentos dos últimos doze meses (R\$1.000.00 de Ago/2019)

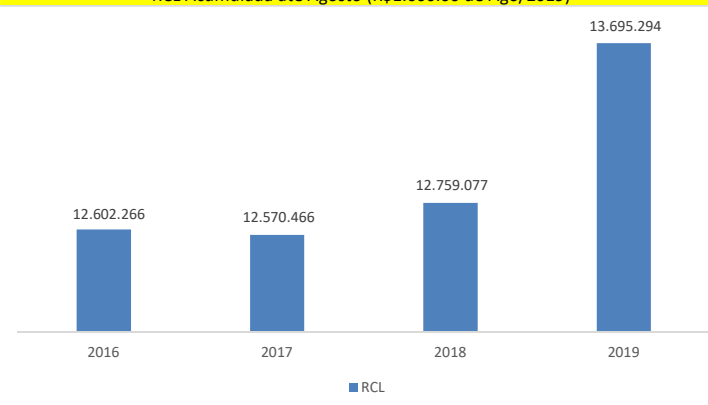


Fonte: S2GPR/SEFAZ.

# RADAR FISCAL

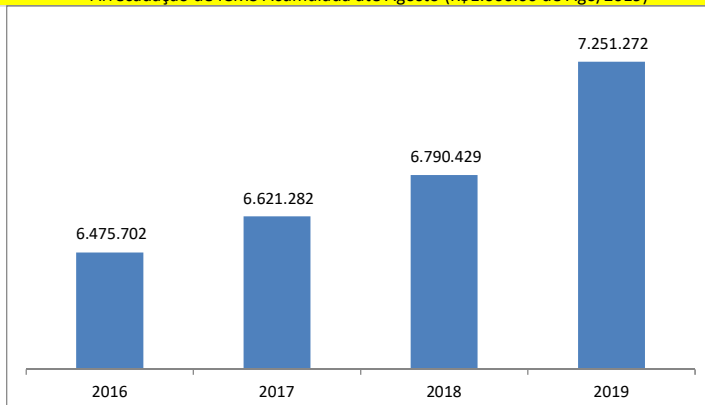
**Ago de 2019**

RCL Acumulada até Agosto (R\$1.000.00 de Ago/2019)



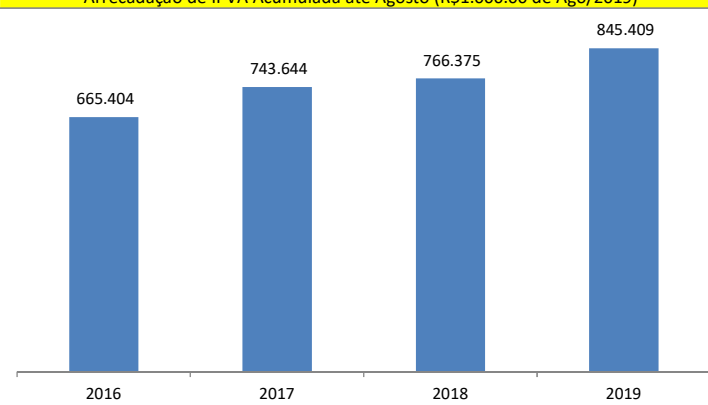
Fonte: S2GPR/SEFAZ.

Arrecadação de ICMS Acumulada até Agosto (R\$1.000.00 de Ago/2019)



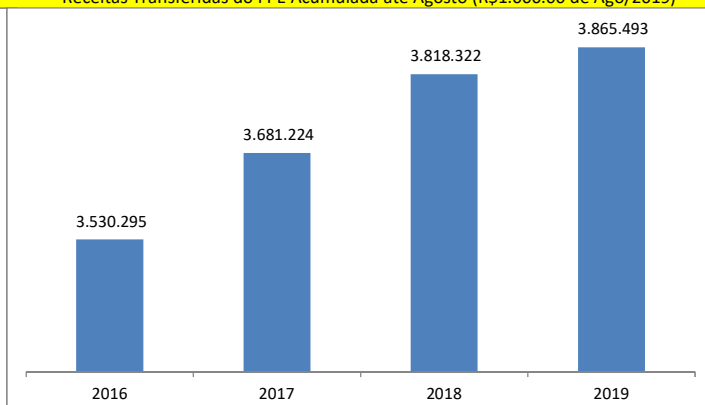
Fonte: S2GPR/SEFAZ.

Arrecadação de IPVA Acumulada até Agosto (R\$1.000.00 de Ago/2019)



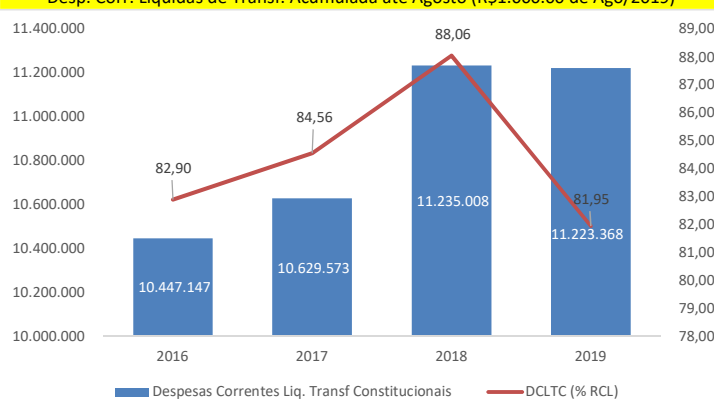
Fonte: S2GPR/SEFAZ.

Receitas Transferidas do FPE Acumulada até Agosto (R\$1.000.00 de Ago/2019)



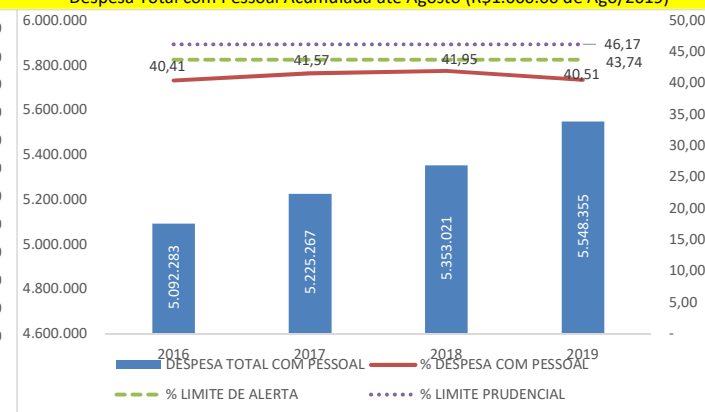
Fonte: S2GPR/SEFAZ.

Desp. Corr. Líquidas de Transf. Acumulada até Agosto (R\$1.000.00 de Ago/2019)



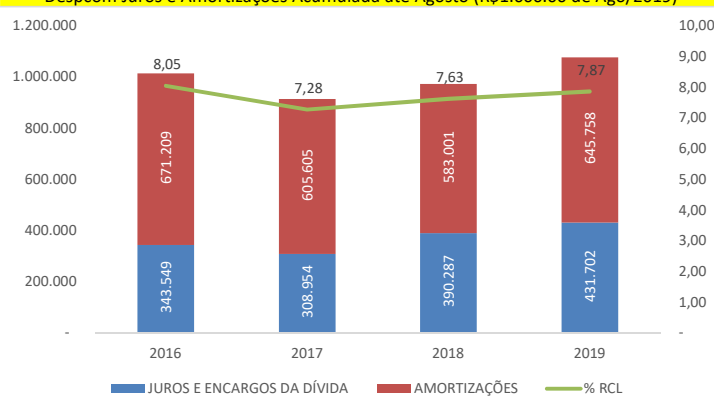
Fonte: S2GPR/SEFAZ.

Despesa Total com Pessoal Acumulada até Agosto (R\$1.000.00 de Ago/2019)



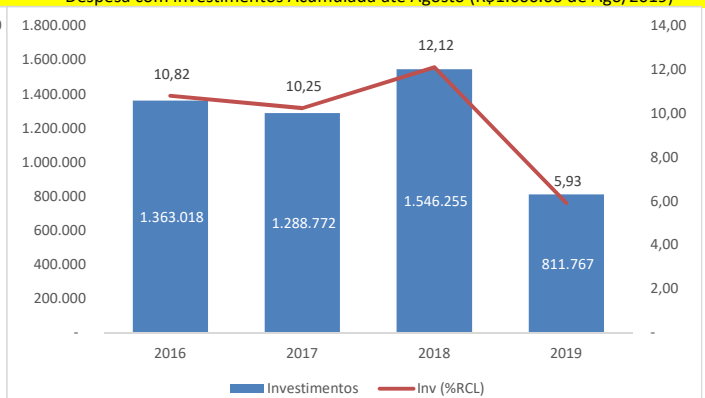
Fonte: S2GPR/SEFAZ.

Despcom Juros e Amortizações Acumulada até Agosto (R\$1.000.00 de Ago/2019)



Fonte: S2GPR/SEFAZ.

Despesa com investimentos Acumulada até Agosto (R\$1.000.00 de Ago/2019)



Fonte: S2GPR/SEFAZ.