

**Tabela 1: Resumo dos indicadores fiscais, valores acumulados em doze meses (R\$1.000.00 de Jul/2019)**

Discriminação	Ago/2017 a Jul/2018	Ago/2018 a Jul/2019	Δ	Δ%
<b>Receita Corrente Líquida (A)</b>	<b>19.179.485</b>	<b>20.983.637</b>	<b>1.804.152</b>	<b>9,41</b>
ICMS	10.405.500	11.029.479	623.980	6,00
FPE	5.463.844	5.541.504	77.660	1,42
IPVA	819.900	883.939	64.039	7,81
<b>Despesa Correntes Líquidas das Transferências Constitucionais (B)</b>	<b>17.263.374</b>	<b>17.957.288</b>	<b>693.914</b>	<b>4,02</b>
DTP (C)	8.147.592	8.452.034	304.441	3,74
Despesa com pessoal ativo	6.829.668	7.422.703	593.035	8,68
Despesa com pessoal inativo e pensionistas	2.316.961	2.401.943	84.981	3,67
(-) Inativos com Recursos Vinculados	1.537.749	1.660.048	122.298	7,95
Juros e Amortizações (D)	1.580.950	1.499.997	-80.953	-5,12
<b>Investimentos (E)</b>	<b>2.811.751</b>	<b>2.373.229</b>	<b>-438.522</b>	<b>-15,60</b>
DCLT/RCL (%) (B/A)	90,01	85,58		
DTP/RCL (%) (C/A)	42,48	40,28		
Juros+Amort/RCL (%) (D/A)	8,24	7,15		
Inv/RCL (%) (E/A)	14,66	11,31		

Fonte: SEFAZ/S2GPR.

OBS1: Na tabela são apresentadas somente as principais receitas e despesas. Portanto, as somas dos itens não são iguais aos totais.

OBS2: A Despesa Total com Pessoal é inferior à soma das despesas com pessoal ativo e inativo dado que são consideradas algumas deduções em seu cálculo.

OBS3: Os valores diferem daqueles reportados no RREO divulgado pela SEFAZ devido os valores utilizados nesse boletim estarem a preços constantes.

**Tabela 2: Resumo dos indicadores fiscais, valores acumulados no ano até Jul (R\$1.000.00 de Jul/2019)**

Discriminação	Acumulado no Ano				Δ (2019-2016)	Δ% (2019-2016)	Δ (2019-2018)	Δ% (2019-2018)
	Até Jul/2016	Até Jul/2017	Até Jul/2018	Até Jul/2019				
<b>Receita Corrente Líquida (A)</b>	<b>10.837.605</b>	<b>11.074.921</b>	<b>11.100.877</b>	<b>12.149.652</b>	<b>1.312.047</b>	<b>12,11</b>	<b>1.048.776</b>	<b>9,45</b>
ICMS	5.623.291	5.757.020	5.823.104	6.315.113	691.822	12,30	492.009	8,45
FPE	3.132.214	3.269.091	3.388.282	3.424.115	291.901	9,32	35.833	1,06
IPVA	648.583	724.378	747.367	817.787	169.204	26,09	70.420	9,42
<b>Despesa Correntes Líquidas das Transferências Constitucionais (B)</b>	<b>9.148.851</b>	<b>9.264.310</b>	<b>9.752.373</b>	<b>9.722.301</b>	<b>573.450</b>	<b>6,27</b>	<b>-30.072</b>	<b>-0,31</b>
DTP (C)	4.427.051	4.615.639	4.704.542	4.791.268	364.217	8,23	86.726	1,84
Despesa com pessoal ativo	3.705.264	3.724.101	3.977.043	4.213.448	508.183	13,72	236.405	5,94
Despesa com pessoal inativo e pensionistas	1.221.779	1.293.424	1.354.301	1.383.136	161.357	13,21	28.835	2,13
(-) Inativos com Recursos Vinculados	637.315	592.320	906.830	935.587	298.272	46,80	28.757	3,17
Juros e Amortizações (D)	870.375	774.197	805.278	881.460	11.085	1,27	76.183	9,46
<b>Investimentos (E)</b>	<b>1.217.151</b>	<b>1.068.402</b>	<b>1.263.958</b>	<b>695.909</b>	<b>-521.242</b>	<b>-42,82</b>	<b>-568.049</b>	<b>-44,94</b>
DCLT/RCL (%) (B/A)	84,42	83,65	87,85	80,02				
DTP/RCL (%) (C/A)	40,85	41,68	42,38	39,44				
Juros+Amort/RCL (%) (D/A)	8,03	6,99	7,25	7,26				
Inv/RCL (%) (E/A)	11,23	9,65	11,39	5,73				

Fonte: SEFAZ/S2GPR.

OBS1: Na tabela são apresentadas somente as principais receitas e despesas. Portanto, as somas dos itens não são iguais aos totais.

OBS2: A Despesa Total com Pessoal é inferior à soma das despesas com pessoal ativo e inativo dado que são consideradas algumas deduções em seu cálculo.

OBS3: Os valores diferem daqueles reportados no RREO divulgado pela SEFAZ devido os valores utilizados nesse boletim estarem a preços constantes.

### Fatos Relevantes

- 1 - Em outubro e novembro de 2018 foi arrecadado mais de R\$ 437 milhões (valores correntes) a título de cessão dos direitos da folha de pagamento do Estado.
- 2 - Em junho de 2017, as receitas foram mais altas por conta do lançamento o Programa de Refinanciamento de Débitos (REFIS) e, em junho de 2018, as receitas foram negativamente afetadas pela greve dos caminhoneiros em maio de 2018.
- 3 - A alíquota modal de ICMS foi majorada de 17% para 18%, em abril de 2017.
- 4 - O limite de alerta, das despesas com pessoal, estabelecido na Lei de Responsabilidade Fiscal (LRF) é de 43,74% da RCL.
- 5 - Entre março e maio de 2017, o pagamento de inativos com recursos vinculados passou a ter um comportamento distinto do observado com as receitas de contribuições.
- 6 - O limite para pagamento de juros e amortizações foi estabelecido pela Resolução 43/2001 do Senado Federal, e não pode exceder 11,5% da RCL.
- 7 - Em dezembro de 2018 foram internalizados, em valores correntes, R\$ 205 milhões de títulos da dívida agrária do BEC.
- 8 - Dada a implantação do novo ementário da receita, o valor de juros e multas de mora, multas e juros de penalidade e dívida ativa de tributos passam a ser classificados como receita tributária.
- 9 - O efeito da diminuição de outras receitas correntes e aumento de receita tributária com o novo ementário, de janeiro e junho de 2019, foi de R\$ 106.553.660,56.
- 10 - Em maio de 2019 ocorreram receitas extraordinárias superiores a R\$ 460 milhões a título de ITCDI.

**RADAR FISCAL**

**Jul de 2019**


**Receita Corrente Líquida dos últimos doze meses (R\$1.000.00 de Jul/2019)**



	Ago	Set	Out	Nov	Dez	Jan	Fev	Mar	Abr	Mai	Jun	Jul
— Ago/2018 a Jul/2019	1.644.172	1.419.119	1.732.988	1.932.560	2.105.146	1.902.937	1.810.557	1.547.964	1.607.065	2.215.299	1.515.162	1.550.669
— Ago/2017 a Jul/2018	1.481.724	1.446.059	1.518.380	1.566.310	2.066.135	1.721.585	1.719.191	1.451.366	1.619.252	1.671.448	1.460.425	1.457.611

Fonte: S2GPR/SEFAZ.

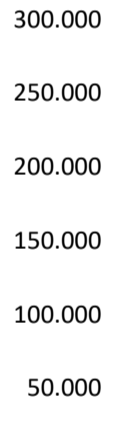
**Arrecadação de ICMS dos últimos doze meses (R\$1.000.00 de Jul/2019)**



	Ago	Set	Out	Nov	Dez	Jan	Fev	Mar	Abr	Mai	Jun	Jul
— Ago/2018 a Jul/2019	959.860	921.484	896.904	936.821	999.298	987.608	873.989	846.745	862.801	887.275	872.799	983.895
— Ago/2017 a Jul/2018	856.982	891.166	903.235	950.707	980.306	962.236	808.600	762.483	868.816	815.980	765.107	839.882

Fonte: S2GPR/SEFAZ.

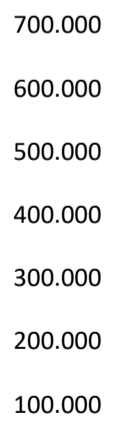
**Arrecadação de IPVA dos últimos doze meses (R\$1.000.00 de Jul/2019)**



	Ago	Set	Out	Nov	Dez	Jan	Fev	Mar	Abr	Mai	Jun	Jul
— Ago/2018 a Jul/2019	18.165	13.487	13.225	10.394	10.881	267.349	102.563	107.856	110.608	103.392	87.444	38.575
— Ago/2017 a Jul/2018	18.448	15.206	13.991	12.028	12.860	259.902	91.484	105.221	99.963	90.790	77.062	22.944

Fonte: S2GPR/SEFAZ.

**Receitas Transferidas do FPE dos últimos doze meses (R\$1.000.00 de Jul/2019)**




	Ago	Set	Out	Nov	Dez	Jan	Fev	Mar	Abr	Mai	Jun	Jul
— Ago/2018 a Jul/2019	425.842	321.007	371.157	453.922	545.461	555.599	609.053	448.610	440.623	562.221	445.298	362.710
— Ago/2017 a Jul/2018	408.086	342.198	401.164	397.752	526.363	500.743	622.602	422.746	456.000	539.039	494.734	352.418

Fonte: S2GPR/SEFAZ.

## RADAR FISCAL

Jul de 2019

### Despesas Correntes Líquidas das Transferências Constitucionais dos últimos doze meses (R\$1.000.00 de Jul/2019)



	Ago	Set	Out	Nov	Dez	Jan	Fev	Mar	Abr	Mai	Jun	Jul
— Ago/2018 a Jul/2019	1.470.283	1.436.045	1.463.718	1.464.462	2.400.479	893.225	1.349.593	1.295.371	1.500.985	1.449.234	1.369.416	1.864.477
— Ago/2017 a Jul/2018	1.353.576	1.269.329	1.299.758	1.431.328	2.157.010	853.706	1.297.371	1.308.387	1.545.817	1.481.986	1.438.066	1.827.039

Fonte: S2GPR/SEFAZ.


### Despesas Total com Pessoal dos últimos doze meses (R\$1.000.00 de Jul/2019)



	Ago	Set	Out	Nov	Dez	Jan	Fev	Mar	Abr	Mai	Jun	Jul
— Ago/2018 a Jul/2019	642.593	659.533	675.717	654.307	1.028.617	574.739	641.416	648.465	678.674	640.930	677.009	930.036
— Ago/2017 a Jul/2018	603.883	601.822	610.433	627.120	999.792	536.899	579.676	643.952	679.325	624.404	682.204	958.083

Fonte: S2GPR/SEFAZ.

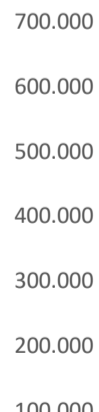
### Despesas com Juros e Amortizações dos últimos doze meses (R\$1.000.00 de Jul/2019)



	Ago	Set	Out	Nov	Dez	Jan	Fev	Mar	Abr	Mai	Jun	Jul
— Ago/2018 a Jul/2019	166.941	82.203	154.066	135.867	79.460	92.132	183.777	82.440	159.345	171.516	80.078	112.172
— Ago/2017 a Jul/2018	139.356	4.924	216.763	130.978	283.652	91.357	144.343	81.514	189.426	125.436	79.437	93.765

Fonte: S2GPR/SEFAZ.

### Despesas com Investimentos dos últimos doze meses (R\$1.000.00 de Jul/2019)



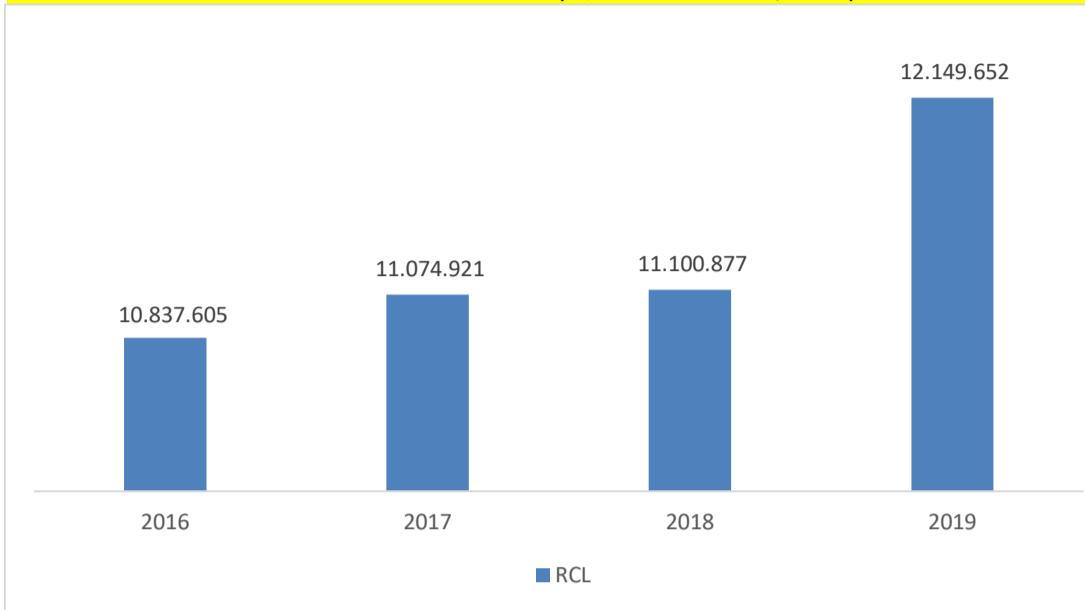
	Ago	Set	Out	Nov	Dez	Jan	Fev	Mar	Abr	Mai	Jun	Jul
— Ago/2018 a Jul/2019	280.597	306.248	291.733	245.382	553.360	-	70.083	62.429	151.299	178.495	75.063	158.538
— Ago/2017 a Jul/2018	218.953	179.185	255.894	244.051	649.710	13.785	116.676	198.065	197.560	274.383	249.185	214.304

Fonte: S2GPR/SEFAZ.

**RADAR FISCAL**

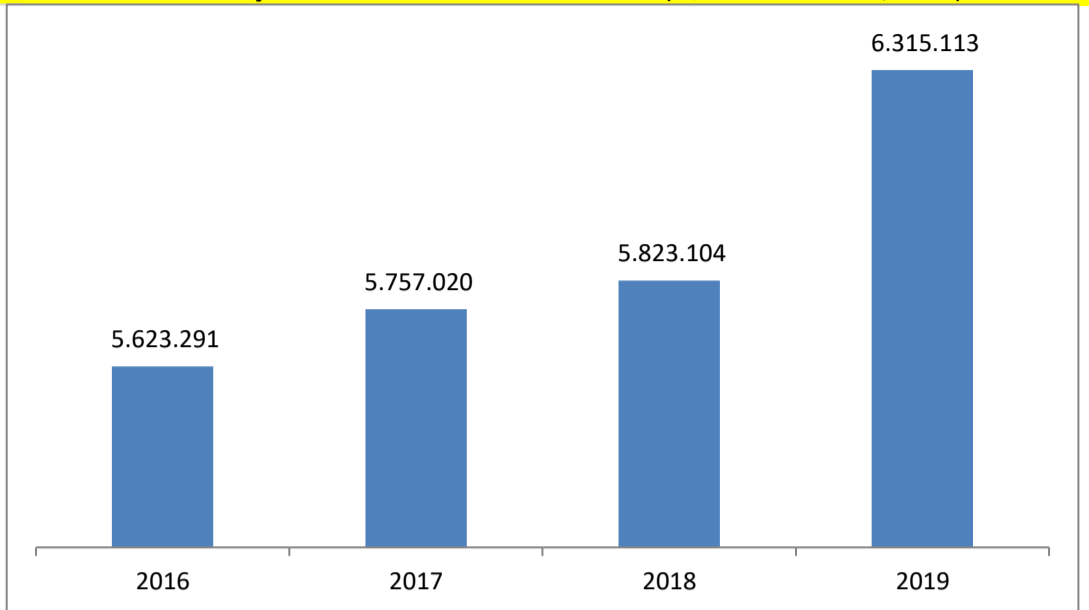
**Jul de 2019**

RCL Acumulada até Julho (R\$1.000.00 de Jul/2019)



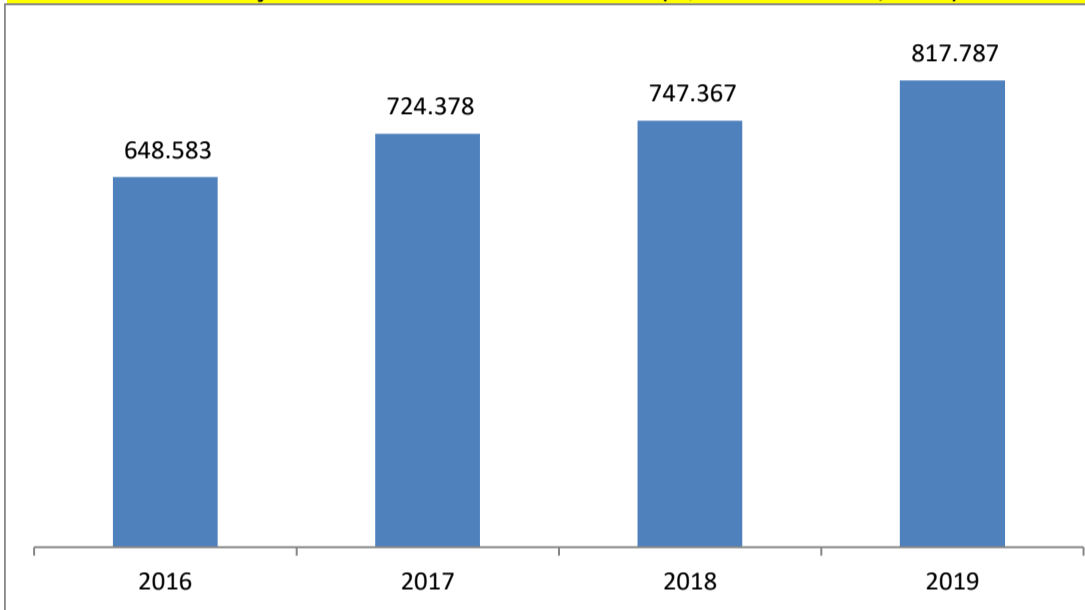
Fonte: S2GPR/SEFAZ.

Arrecadação de ICMS Acumulada até Julho (R\$1.000.00 de Jul/2019)



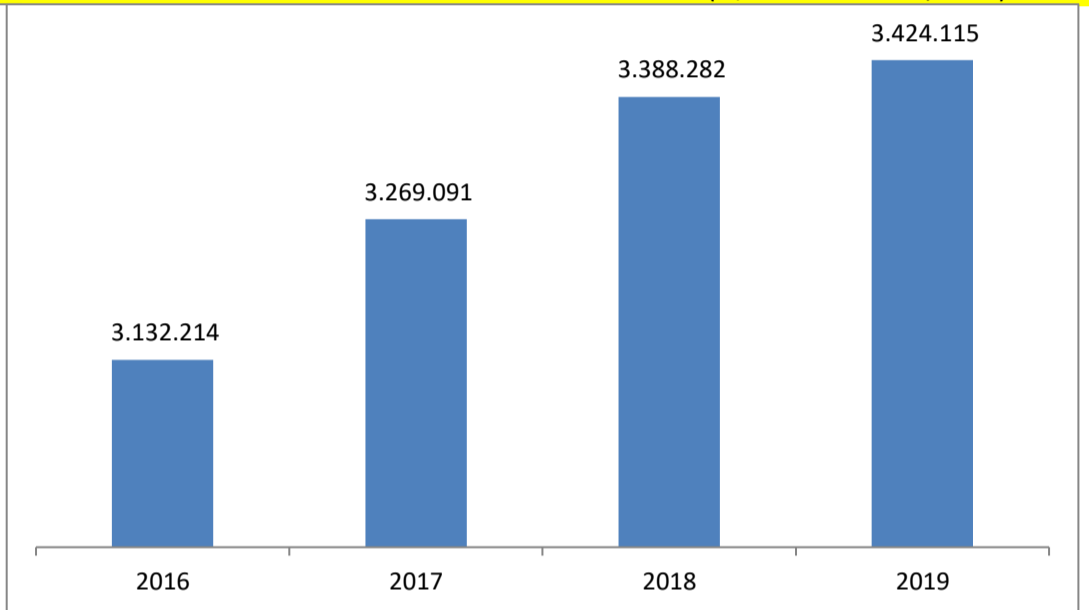
Fonte: S2GPR/SEFAZ.

Arrecadação de IPVA Acumulada até Julho (R\$1.000.00 de Jul/2019)



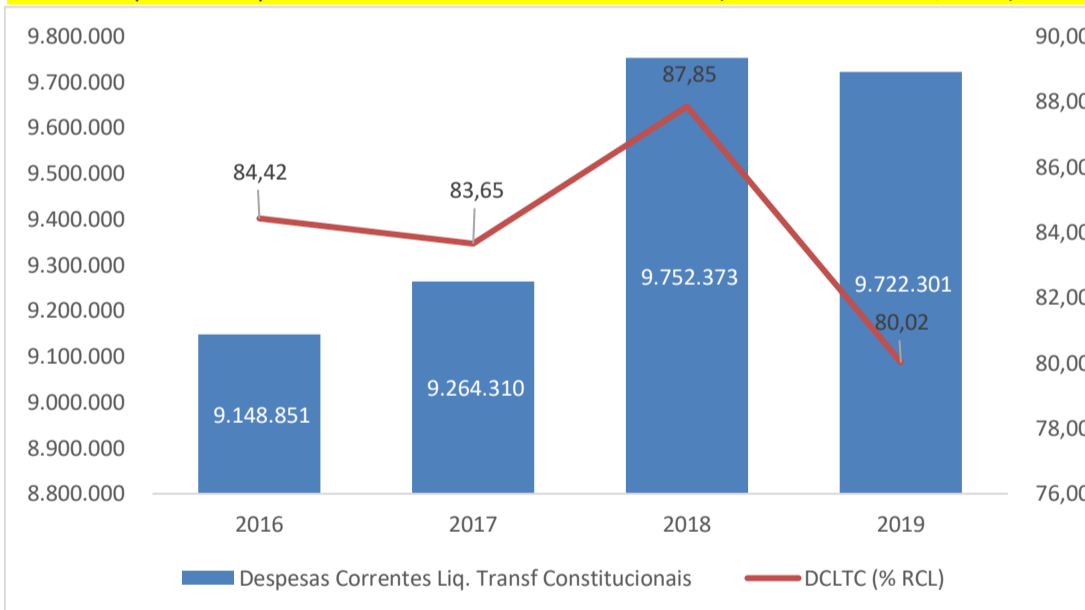
Fonte: S2GPR/SEFAZ.

Receitas Transferidas do FPE Acumulada até Julho (R\$1.000.00 de Jul/2019)



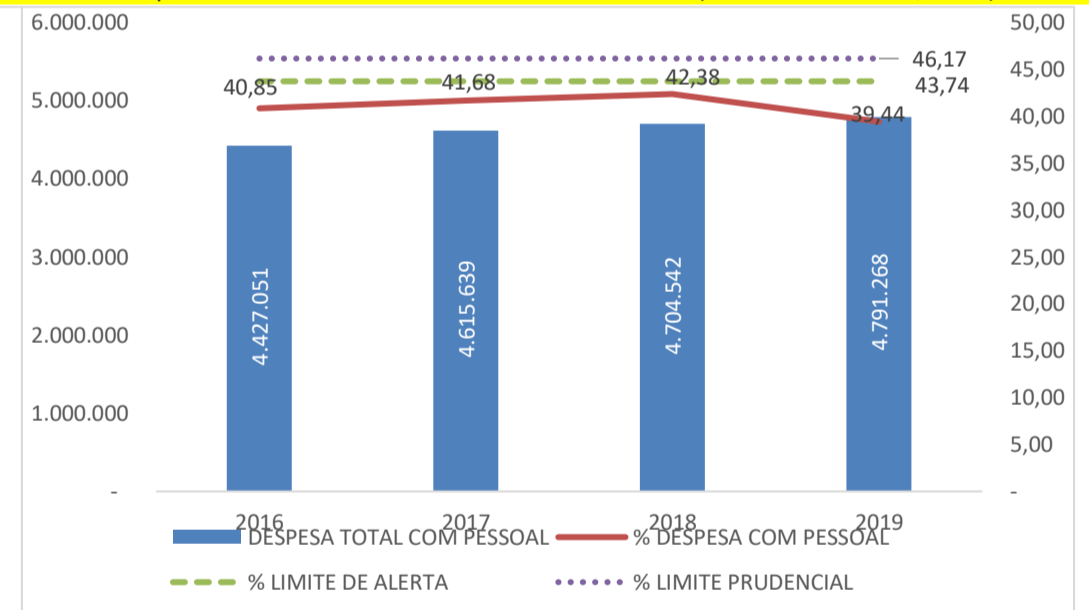
Fonte: S2GPR/SEFAZ.

Desp. Corr. Líquidas de Transf. Acumulada até Julho (R\$1.000.00 de Jul/2019)



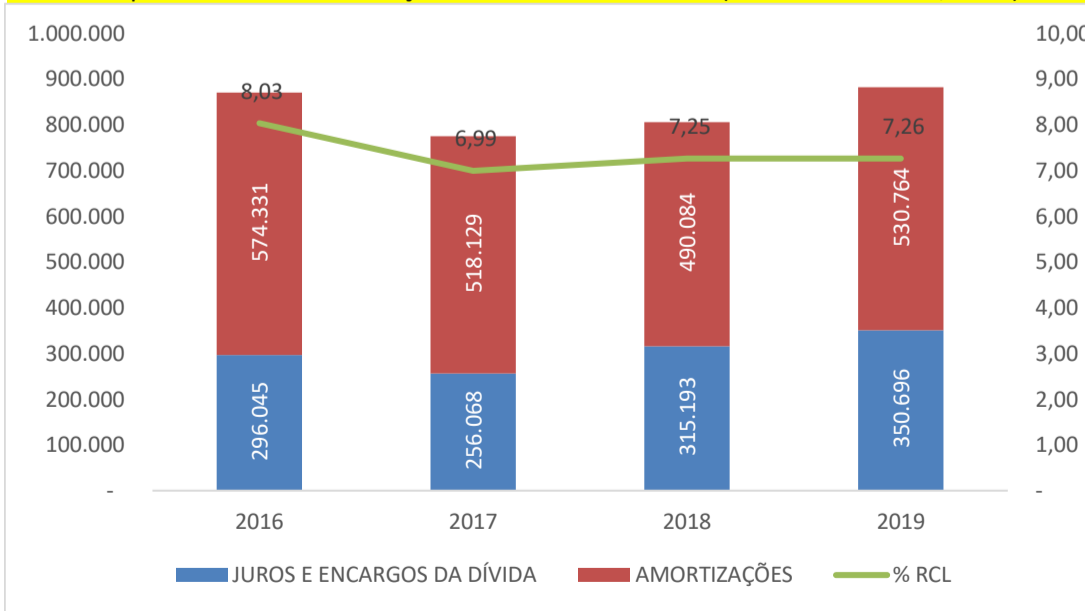
Fonte: S2GPR/SEFAZ.

Despesa Total com Pessoal Acumulada até Julho (R\$1.000.00 de Jul/2019)



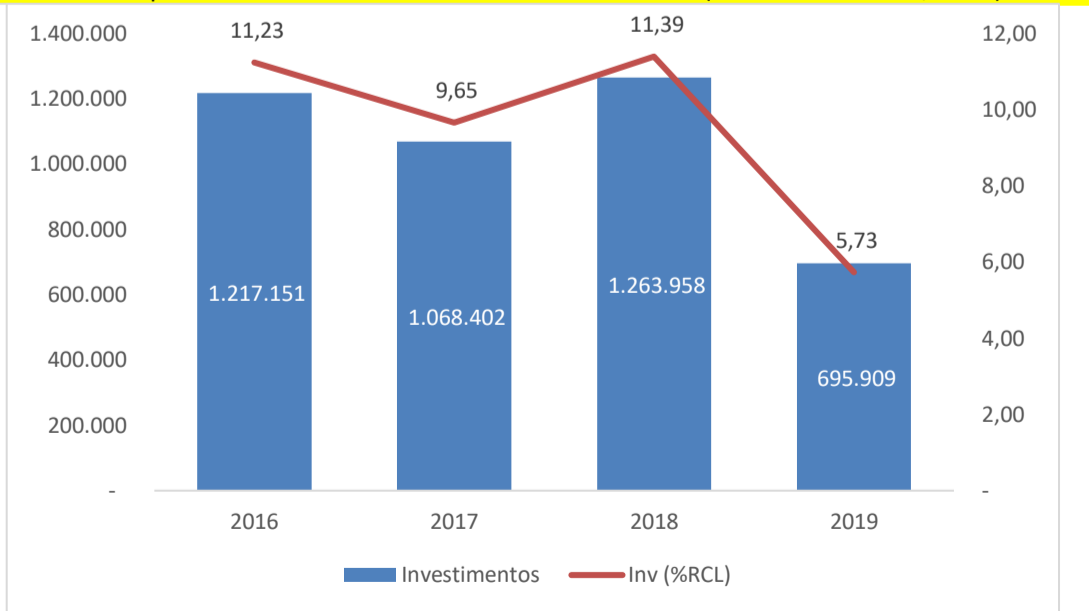
Fonte: S2GPR/SEFAZ.

Despcom Juros e Amortizações Acumulada até Julho (R\$1.000.00 de Jul/2019)



Fonte: S2GPR/SEFAZ.

Despesa com investimentos Acumulada até Julho (R\$1.000.00 de Jul/2019)



Fonte: S2GPR/SEFAZ.