

Tabela 1: Resumo dos indicadores fiscais, valores acumulados em doze meses (R\$1.000.00 de Jun/2019)

Discriminação	Jul/2017 a Jun/2018	Jul/2018 a Jun/2019	Δ	Δ%
Receita Corrente Líquida (A)	19,054,551	20,854,777	1,800,226	9.45
ICMS	10,402,772	10,864,817	462,045	4.44
FPE	5,477,077	5,520,719	43,642	0.80
IPVA	821,114	866,661	45,547	5.55
Despesa Correntes Líquidas das Transferências Constitucionais (B)	17,108,163	17,885,858	777,694	4.55
DTP (C)	8,066,514	8,463,994	397,481	4.93
Despesa com pessoal ativo	6,746,776	7,383,211	636,435	9.43
Despesa com pessoal inativo e pensionistas	2,306,721	2,389,833	83,111	3.60
(-) Inativos com Recursos Vinculados	1,505,038	1,668,083	163,045	10.83
Juros e Amortizações (D)	1,589,128	1,478,779	-110,350	-6.94
Investimentos (E)	2,845,008	2,424,387	-420,621	-14.78
DCLT/RCL (%) (B/A)	89.79	85.76		
DTP/RCL (%) (C/A)	42.33	40.59		
Juros+Amort/RCL (%) (D/A)	8.34	7.09		
Inv/RCL (%) (E/A)	14.93	11.63		

Fonte: SEFAZ/S2GPR.

OBS1: Na tabela são apresentadas somente as principais receitas e despesas. Portanto, as somas dos itens não são iguais aos totais.

OBS2: A Despesa Total com Pessoal é inferior à soma das despesas com pessoal ativo e inativo dado que são consideradas algumas deduções em seu cálculo.

OBS3: Os valores diferem daqueles reportados no RREO divulgado pela SEFAZ devido os valores utilizados nesse boletim estarem a preços constantes.

Tabela 2: Resumo dos indicadores fiscais, valores acumulados no ano até Jun (R\$1.000.00 de Jun/2019)

Discriminação	Acumulado no Ano				Δ (2019-2016)	Δ% (2019-2016)	Δ (2019-2018)	Δ% (2019-2018)
	Até Jun/2016	Até Jun/2017	Até Jun/2018	Até Jun/2019				
Receita Corrente Líquida (A)	9,715,604	9,687,618	9,624,973	10,582,704	867,100	8.92	957,731	9.95
ICMS	4,796,002	4,890,799	4,973,769	5,321,104	525,103	10.95	347,335	6.98
FPE	2,786,887	2,887,543	3,030,105	3,055,598	268,711	9.64	25,492	0.84
IPVA	627,620	697,333	723,048	777,734	150,114	23.92	54,685	7.56
Despesa Correntes Líquidas das Transferências Constitucionais (B)	7,694,018	7,545,626	7,910,300	7,842,918	148,900	1.94	-67,381	-0.85
DTP (C)	3,689,334	3,716,241	3,739,352	3,853,908	164,573	4.46	114,555	3.06
Despesa com pessoal ativo	3,156,756	3,025,563	3,208,089	3,418,634	261,878	8.30	210,545	6.56
Despesa com pessoal inativo e pensionistas	973,479	1,028,435	1,083,351	1,104,578	131,099	13.47	21,227	1.96
(-) Inativos com Recursos Vinculados	572,642	491,591	775,710	815,597	242,955	42.43	39,887	5.14
Juros e Amortizações (D)	754,980	667,965	710,163	767,829	12,849	1.70	57,665	8.12
Investimentos (E)	1,015,929	813,888	1,047,664	536,351	-479,577	-47.21	-511,312	-48.81
DCLT/RCL (%) (B/A)	79.19	77.89	82.19	74.11				
DTP/RCL (%) (C/A)	37.97	38.36	38.85	36.42				
Juros+Amort/RCL (%) (D/A)	7.77	6.90	7.38	7.26				
Inv/RCL (%) (E/A)	10.46	8.40	10.88	5.07				

Fonte: SEFAZ/S2GPR.

OBS1: Na tabela são apresentadas somente as principais receitas e despesas. Portanto, as somas dos itens não são iguais aos totais.

OBS2: A Despesa Total com Pessoal é inferior à soma das despesas com pessoal ativo e inativo dado que são consideradas algumas deduções em seu cálculo.

OBS3: Os valores diferem daqueles reportados no RREO divulgado pela SEFAZ devido os valores utilizados nesse boletim estarem a preços constantes.

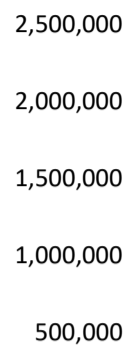
Fatos Relevantes

- 1 - Em outubro e novembro de 2018 foi arrecadado mais de R\$ 437 milhões (valores correntes) a título de cessão dos direitos da folha de pagamento do Estado.
- 2 - Em junho de 2017, as receitas foram mais altas por conta do lançamento o Programa de Refinanciamento de Débitos (REFIS) e, em junho de 2018, as receitas foram negativamente afetadas pela greve dos caminhoneiros em maio de 2018.
- 3 - A alíquota modal de ICMS foi majorada de 17% para 18%, em abril de 2017.
- 4 - O limite de alerta, das despesas com pessoal, estabelecido na Lei de Responsabilidade Fiscal (LRF) é de 43,74% da RCL.
- 5 - Entre março e maio de 2017, o pagamento de inativos com recursos vinculados passou a ter um comportamento distinto do observado com as receitas de contribuições.
- 6 - O limite para pagamento de juros e amortizações foi estabelecido pela Resolução 43/2001 do Senado Federal, e não pode exceder 11,5% da RCL.
- 7 - Em dezembro de 2018 foram internalizados, em valores correntes, R\$ 205 milhões de títulos da dívida agrária do BEC.
- 8 - Dada a implantação do novo ementário da receita, o valor de juros e multas de mora, multas e juros de penalidade e dívida ativa de tributos passam a ser classificados como receita tributária.
- 9 - O efeito da diminuição de outras receitas correntes e aumento de receita tributária com o novo ementário, de janeiro e junho de 2019, foi de R\$ 106.553.660,56.
- 10 - Em maio de 2019 ocorreram receitas extraordinárias superiores a R\$ 460 milhões a título de ITCDI.

RADAR FISCAL

Jun de 2019


Receita Corrente Líquida dos últimos doze meses (R\$1.000.00 de Jun/2019)



	Jul	Ago	Set	Out	Nov	Dez	Jan	Fev	Mar	Abr	Mai	Jun
Jul/2018 a Jun/2019	1,454,846	1,641,053	1,416,427	1,729,701	1,928,894	2,101,152	1,899,327	1,807,122	1,545,028	1,604,016	2,211,096	1,516,115
Jul/2017 a Jun/2018	1,366,294	1,478,913	1,443,316	1,515,500	1,563,339	2,062,215	1,718,319	1,715,930	1,448,613	1,616,180	1,668,277	1,457,654

Fonte: S2GPR/SEFAZ.

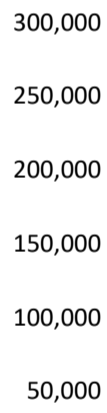
Arrecadação de ICMS dos últimos doze meses (R\$1.000.00 de Jun/2019)



	Jul	Ago	Set	Out	Nov	Dez	Jan	Fev	Mar	Abr	Mai	Jun
Jul/2018 a Jun/2019	838,289	958,039	919,736	895,203	935,044	997,403	985,735	872,331	845,139	861,164	885,592	871,144
Jul/2017 a Jun/2018	855,300	855,357	889,475	901,522	948,903	978,446	960,411	807,066	761,037	867,167	814,432	763,656

Fonte: S2GPR/SEFAZ.

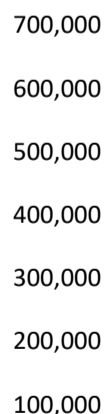
Arrecadação de IPVA dos últimos doze meses (R\$1.000.00 de Jun/2019)



	Jul	Ago	Set	Out	Nov	Dez	Jan	Fev	Mar	Abr	Mai	Jun
Jul/2018 a Jun/2019	22,901	18,131	13,462	13,200	10,374	10,860	266,842	102,369	107,651	110,398	103,196	87,278
Jul/2017 a Jun/2018	25,671	18,413	15,177	13,964	12,005	12,836	259,409	91,310	105,022	99,774	90,618	76,916

Fonte: S2GPR/SEFAZ.

Receitas Transferidas do FPE dos últimos doze meses (R\$1.000.00 de Jun/2019)



	Jul	Ago	Set	Out	Nov	Dez	Jan	Fev	Mar	Abr	Mai	Jun
Jul/2018 a Jun/2019	351,749	425,034	320,398	370,453	453,061	544,427	554,545	607,898	447,759	439,787	561,155	444,454
Jul/2017 a Jun/2018	375,346	407,312	341,549	400,403	396,997	525,364	499,793	621,421	421,944	455,135	538,017	493,795

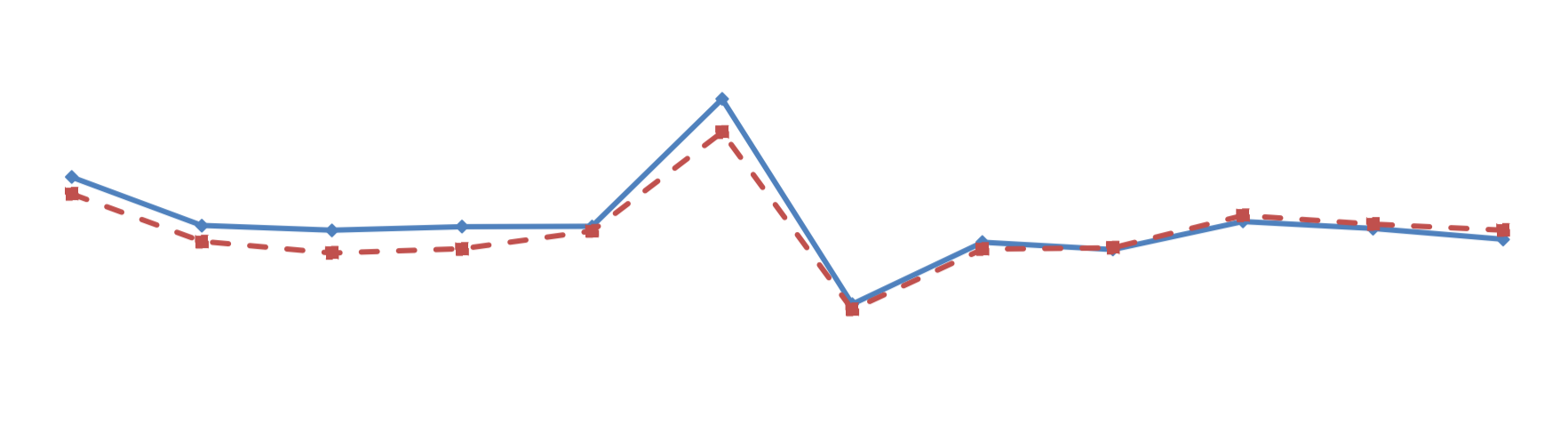
Fonte: S2GPR/SEFAZ.

RADAR FISCAL

Jun de 2019

Despesas Correntes Líquidas das Transferências Constitucionais dos últimos doze meses (R\$1.000.00 de Jun/2019)

3,000,000
2,500,000
2,000,000
1,500,000
1,000,000
500,000
-

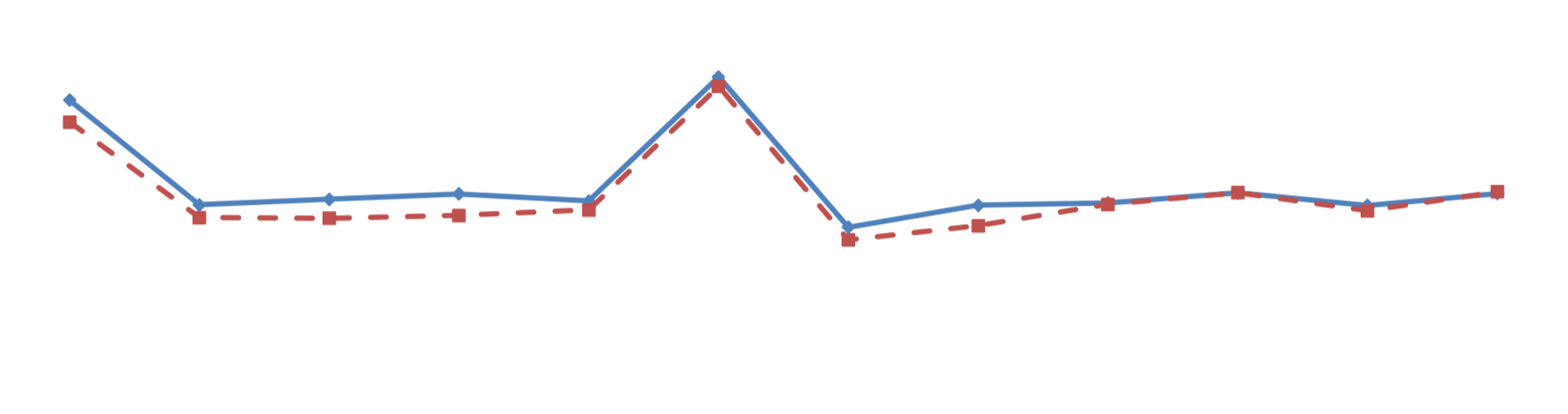


	Jul	Ago	Set	Out	Nov	Dez	Jan	Fev	Mar	Abr	Mai	Jun
Jul/2018 a Jun/2019	1,823,574	1,467,494	1,433,321	1,460,942	1,461,684	2,395,925	891,531	1,347,033	1,292,914	1,498,138	1,446,485	1,366,818
Jul/2017 a Jun/2018	1,701,111	1,351,009	1,266,921	1,297,292	1,428,613	2,152,918	852,087	1,294,909	1,305,905	1,542,885	1,479,175	1,435,338

Fonte: S2GPR/SEFAZ.

Despesas Total com Pessoal dos últimos doze meses (R\$1.000.00 de Jun/2019)

1,200,000
1,000,000
800,000
600,000
400,000
200,000
-

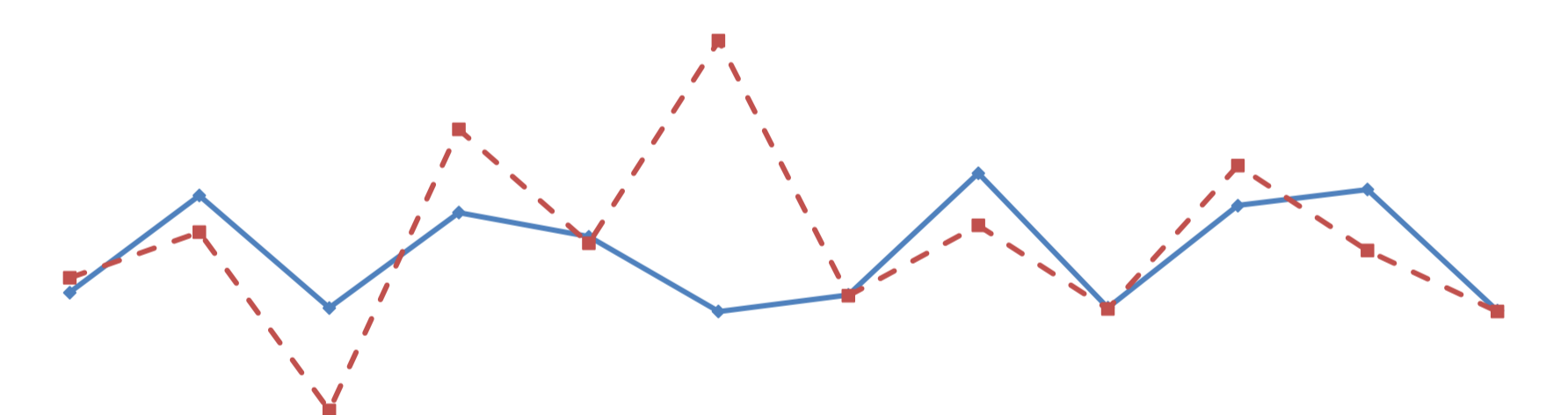


	Jul	Ago	Set	Out	Nov	Dez	Jan	Fev	Mar	Abr	Mai	Jun
Jul/2018 a Jun/2019	956,265	641,374	658,282	674,435	653,065	1,026,665	573,649	640,199	647,235	677,386	639,714	675,725
Jul/2017 a Jun/2018	890,642	602,737	600,680	609,275	625,931	997,896	535,881	578,576	642,730	678,037	623,219	680,910

Fonte: S2GPR/SEFAZ.

Despesas com Juros e Amortizações dos últimos doze meses (R\$1.000.00 de Jun/2019)

300,000
250,000
200,000
150,000
100,000
50,000
-

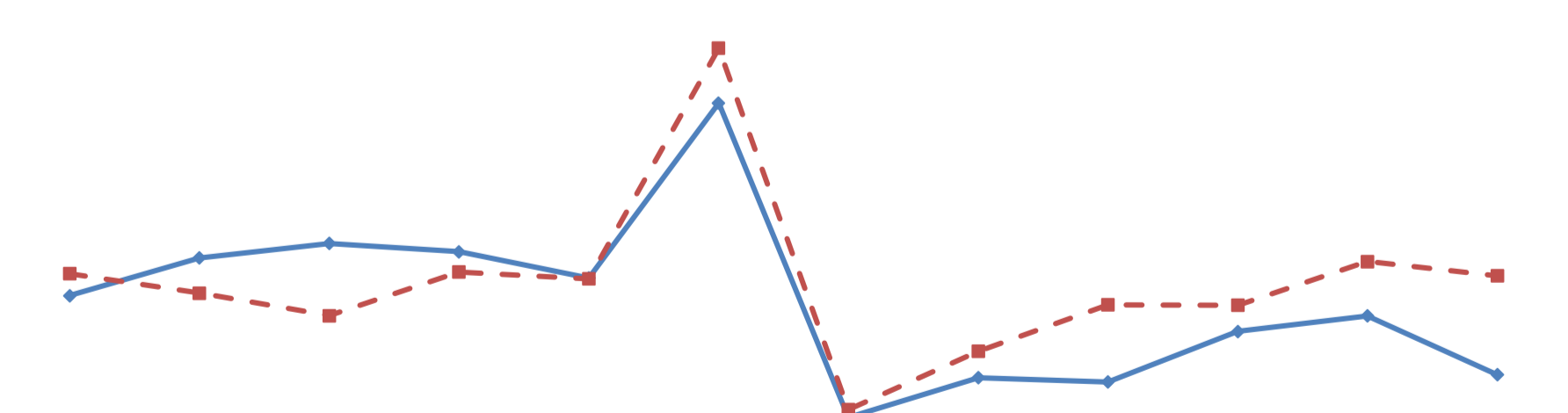


	Jul	Ago	Set	Out	Nov	Dez	Jan	Fev	Mar	Abr	Mai	Jun
Jul/2018 a Jun/2019	93,587	166,624	82,047	153,773	135,610	79,309	91,957	183,429	82,284	159,042	171,191	79,926
Jul/2017 a Jun/2018	104,764	139,092	4,914	216,351	130,729	283,114	91,184	144,070	81,360	189,067	125,198	79,286

Fonte: S2GPR/SEFAZ.

Despesas com Investimentos dos últimos doze meses (R\$1.000.00 de Jun/2019)

700,000
600,000
500,000
400,000
300,000
200,000
100,000
-



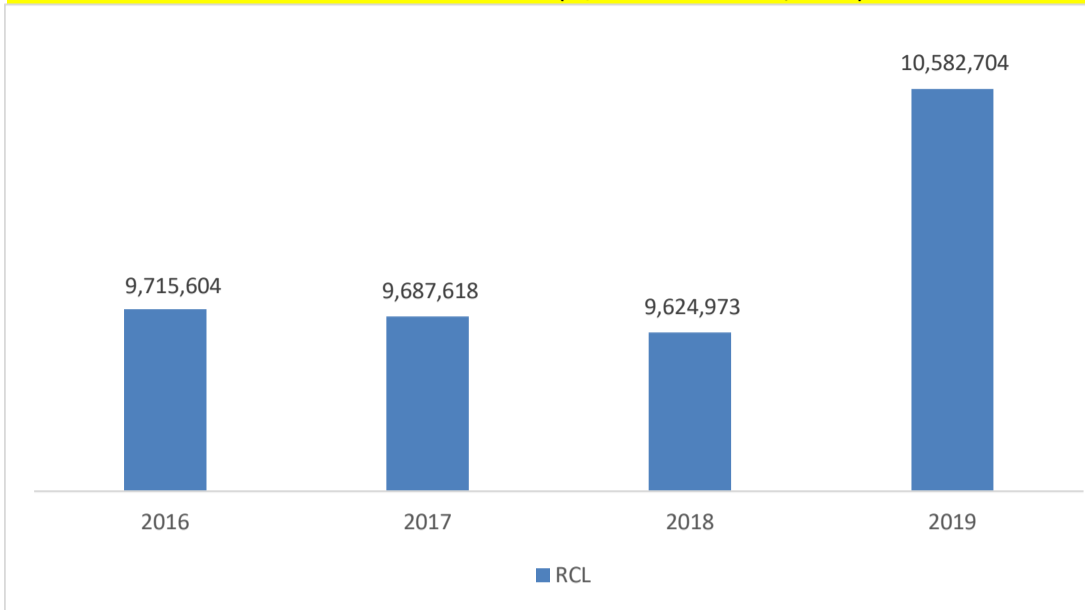
	Jul	Ago	Set	Out	Nov	Dez	Jan	Fev	Mar	Abr	Mai	Jun
Jul/2018 a Jun/2019	213,897	280,065	305,667	291,180	244,917	552,310	-	69,951	62,311	151,012	178,157	74,921
Jul/2017 a Jun/2018	252,487	218,538	178,845	255,408	243,588	648,478	13,759	116,455	197,690	197,185	273,863	248,713

Fonte: S2GPR/SEFAZ.

RADAR FISCAL

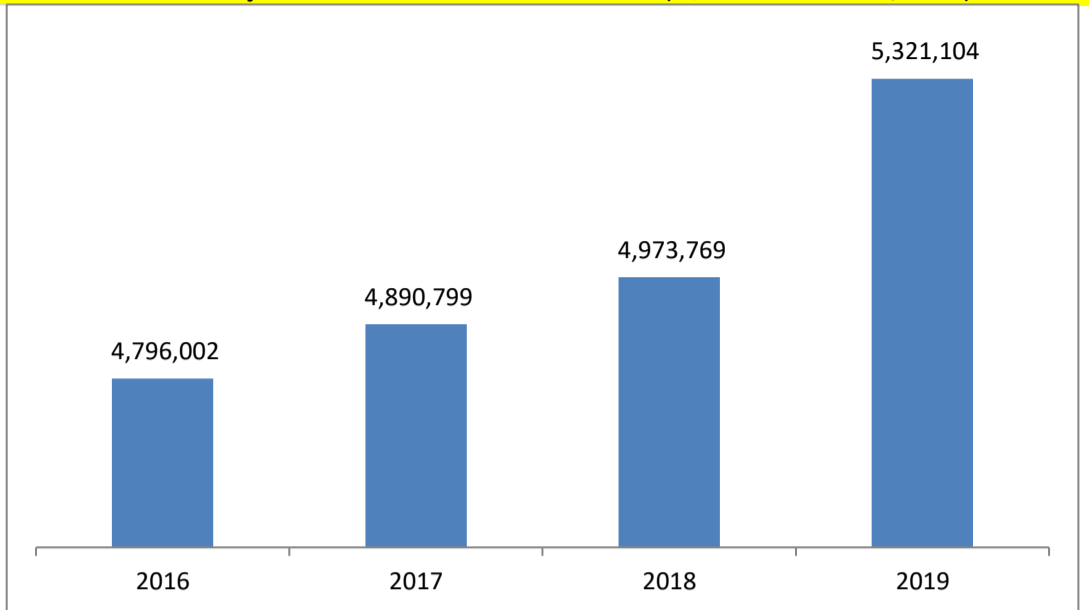
Jun de 2019

RCL Acumulada até Junho (R\$1.000.00 de Jun/2019)



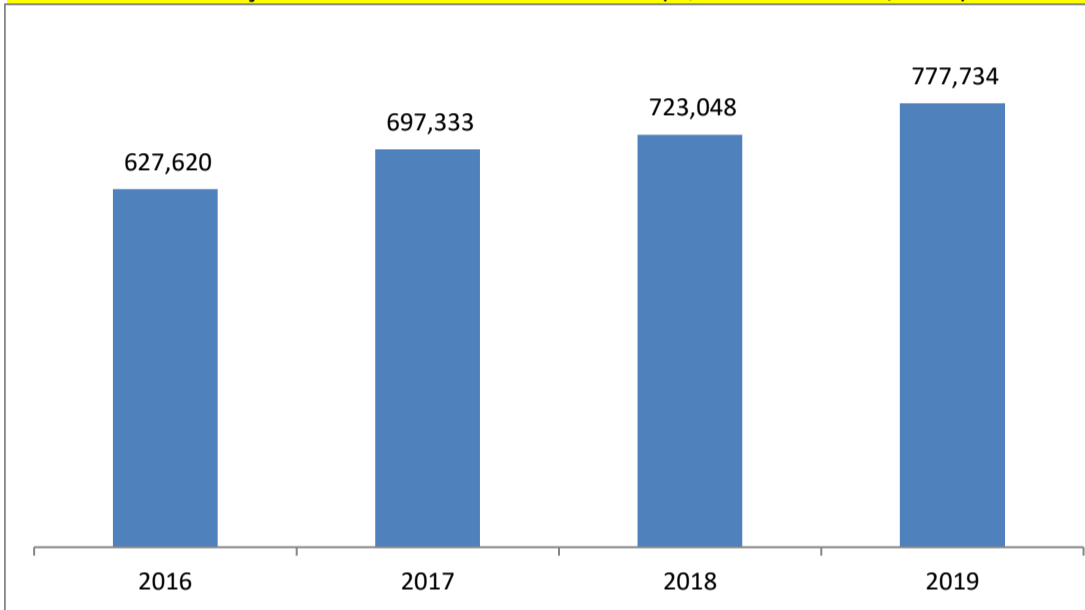
Fonte: S2GPR/SEFAZ.

Arrecadação de ICMS Acumulada até Junho (R\$1.000.00 de Jun/2019)



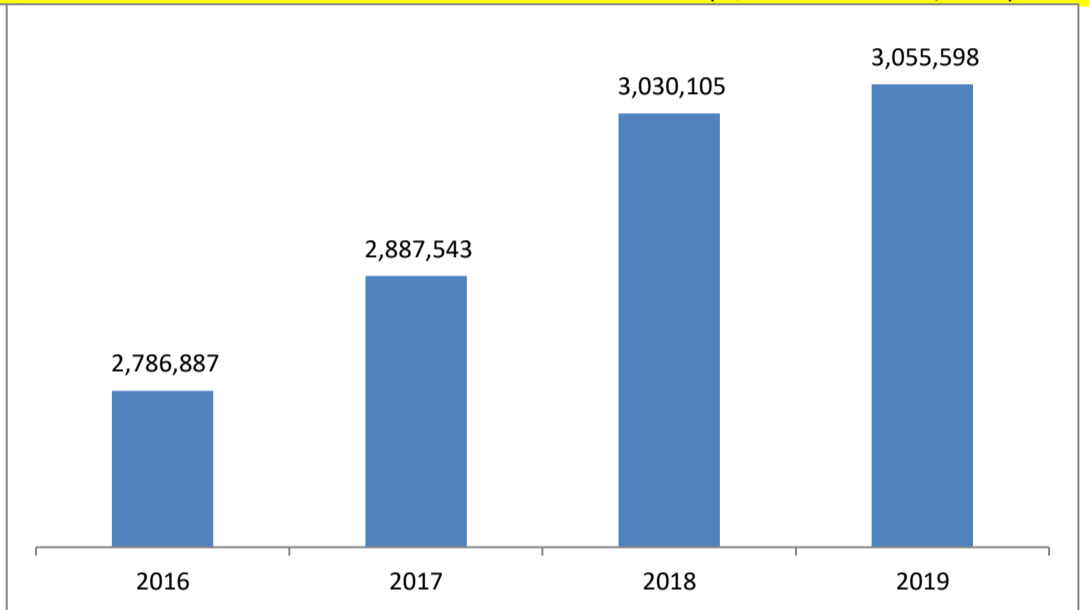
Fonte: S2GPR/SEFAZ.

Arrecadação de IPVA Acumulada até Junho (R\$1.000.00 de Jun/2019)



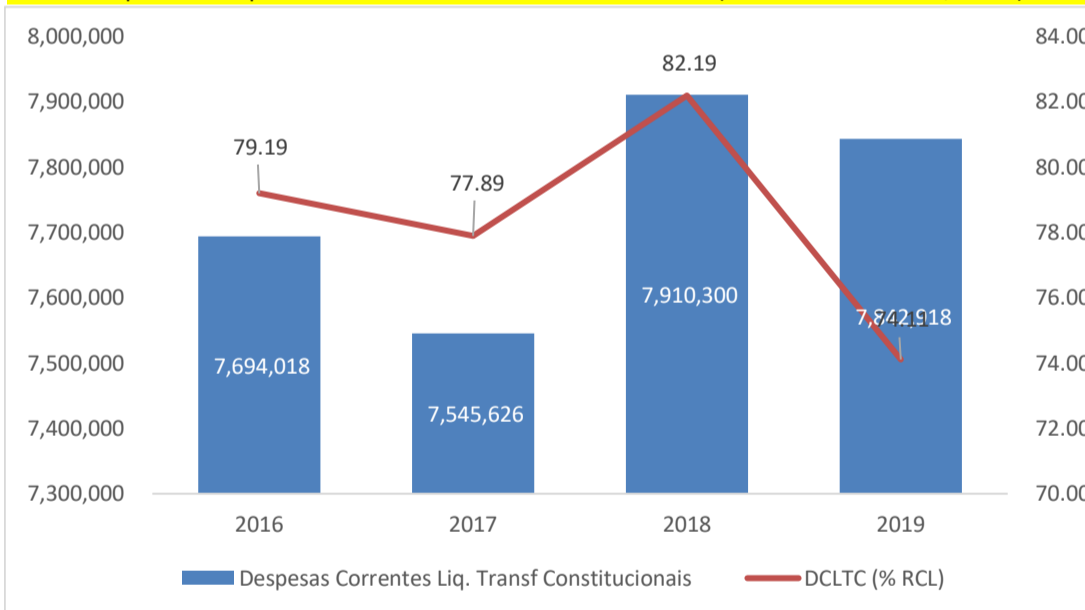
Fonte: S2GPR/SEFAZ.

Receitas Transferidas do FPE Acumulada até Junho (R\$1.000.00 de Jun/2019)



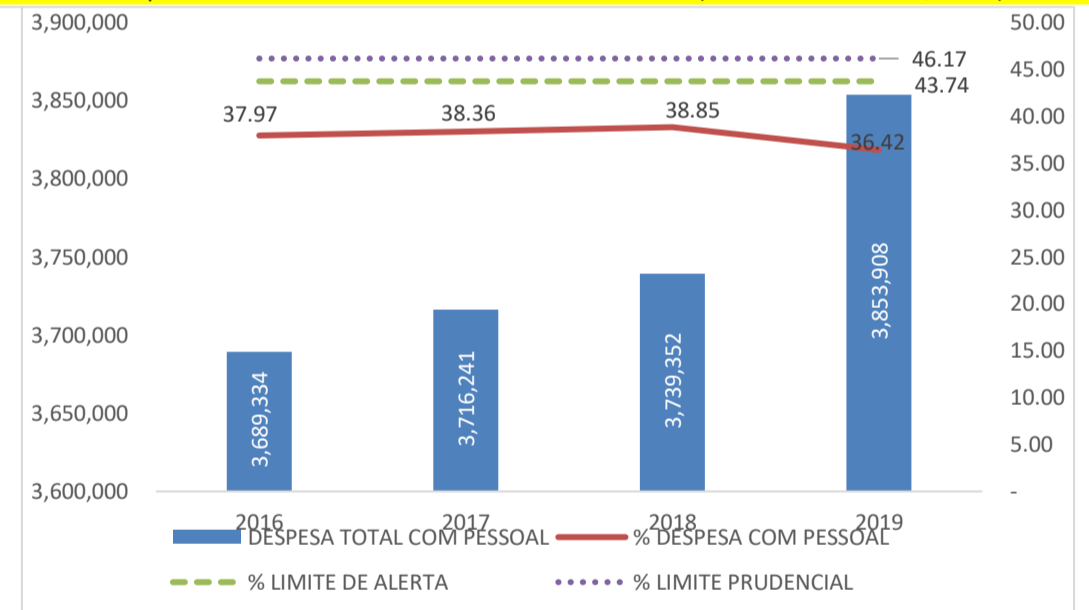
Fonte: S2GPR/SEFAZ.

Desp. Corr. Líquidas de Transf. Acumulada até Junho (R\$1.000.00 de Jun/2019)



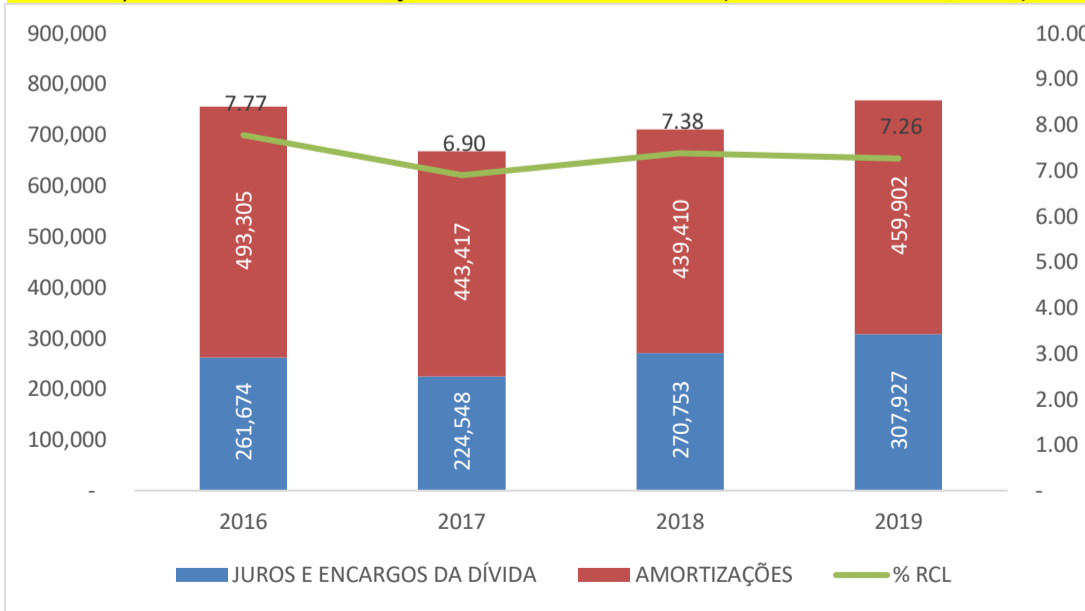
Fonte: S2GPR/SEFAZ.

Despesa Total com Pessoal Acumulada até Junho (R\$1.000.00 de Jun/2019)



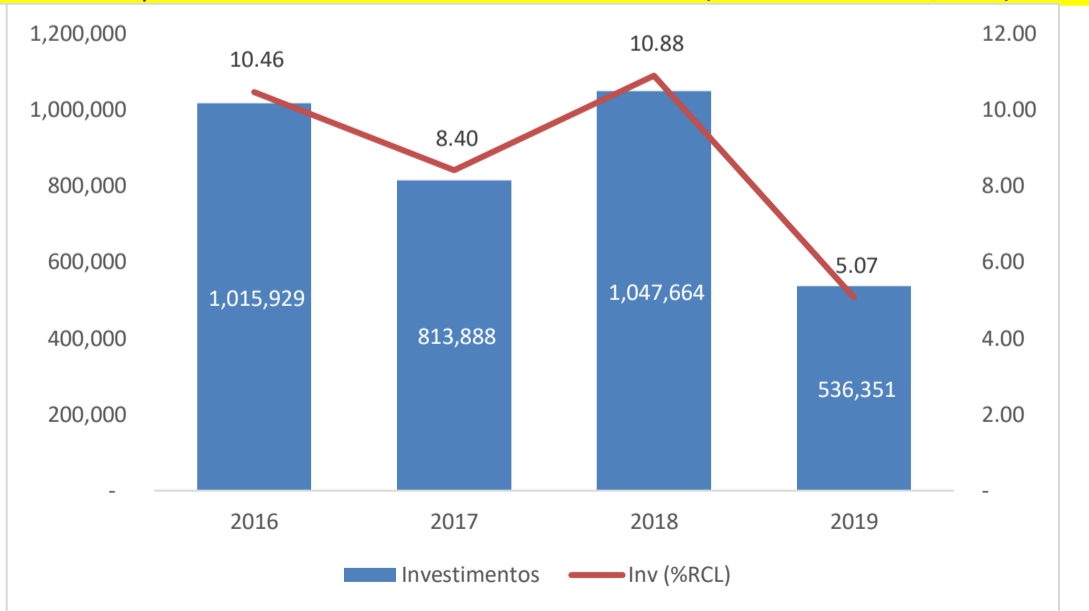
Fonte: S2GPR/SEFAZ.

Despcom Juros e Amortizações Acumulada até Junho (R\$1.000.00 de Jun/2019)



Fonte: S2GPR/SEFAZ.

Despesa com investimentos Acumulada até Junho (R\$1.000.00 de Jun/2019)



Fonte: S2GPR/SEFAZ.