

Tabela 1: Resumo dos indicadores fiscais, valores acumulados em doze meses (R\$1.000.00 de Mai/2019)

Discriminação	Jun/2017 a Mai/2018	Jun/2018 a Mai/2019	Δ	Δ%
Receita Corrente Líquida (A)	19.441.952	20.796.033	1.354.081	6,96
ICMS	10.605.122	10.756.256	151.134	1,43
FPE	5.450.232	5.569.505	119.274	2,19
IPVA	822.100	856.214	34.114	4,15
Despesa Correntes Líquidas das Transferências Constitucionais (B)	17.083.119	17.951.977	868.857	5,09
DTP (C)	8.030.973	8.468.238	437.265	5,44
Despesa com pessoal ativo	6.712.216	7.360.442	648.226	9,66
Despesa com pessoal inativo e pensionistas	2.298.491	2.386.360	87.869	3,82
(-) Inativos com Recursos Vinculados	1.473.417	1.655.462	182.045	12,36
Juros e Amortizações (D)	1.635.726	1.477.992	-157.734	-9,64
Investimentos (E)	2.806.465	2.597.920	-208.546	-7,43
DCLT/RCL (%) (B/A)	87,87	86,32		
DTP/RCL (%) (C/A)	41,31	40,72		
Juros+Amort/RCL (%) (D/A)	8,41	7,11		
Inv/RCL (%) (E/A)	14,44	12,49		

Fonte: SEFAZ/S2GPR.

OBS1: Na tabela são apresentadas somente as principais receitas e despesas. Portanto, as somas dos itens não são iguais aos totais.

OBS2: A Despesa Total com Pessoal é inferior à soma das despesas com pessoal ativo e inativo dado que são consideradas algumas deduções em seu cálculo.

OBS3: Os valores diferem daqueles reportados no RREO divulgado pela SEFAZ devido os valores utilizados nesse boletim estarem a preços constantes.

Tabela 2: Resumo dos indicadores fiscais, valores acumulados no ano até Mai (R\$1.000.00 de Mai/2019)

Discriminação	Acumulado no Ano				Δ (2019-2016)	Δ% (2019-2016)	Δ (2019-2018)	Δ% (2019-2018)
	Até Mai/2016	Até Mai/2017	Até Mai/2018	Até Mai/2019				
Receita Corrente Líquida (A)	7.957.890	7.839.842	8.166.504	9.067.476	1.109.586	13,94	900.972	11,03
ICMS	4.003.205	3.923.345	4.209.694	4.449.517	446.312	11,15	239.823	5,70
FPE	2.345.636	2.419.808	2.536.057	2.610.884	265.247	11,31	74.827	2,95
IPVA	598.253	619.288	646.068	690.387	92.134	15,40	44.319	6,86
Despesa Correntes Líquidas das Transferências Constitucionais (B)	6.137.577	6.133.016	6.474.316	6.474.844	337.268	5,50	528	0,01
DTP (C)	2.908.555	3.069.765	3.058.138	3.177.770	269.214	9,26	119.632	3,91
Despesa com pessoal ativo	2.494.636	2.493.459	2.642.078	2.830.569	335.933	13,47	188.491	7,13
Despesa com pessoal inativo e pensionistas	810.221	855.734	902.645	920.635	110.414	13,63	17.990	1,99
(-) Inativos com Recursos Vinculados	493.493	404.582	657.202	684.631	191.138	38,73	27.429	4,17
Juros e Amortizações (D)	611.483	541.864	630.814	687.834	76.352	12,49	57.020	9,04
Investimentos (E)	775.134	603.378	798.871	461.384	-313.749	-40,48	-337.487	-42,25
DCLT/RCL (%) (B/A)	77,13	78,23	79,28	71,41				
DTP/RCL (%) (C/A)	36,55	39,16	37,45	35,05				
Juros+Amort/RCL (%) (D/A)	7,68	6,91	7,72	7,59				
Inv/RCL (%) (E/A)	9,74	7,70	9,78	5,09				

Fonte: SEFAZ/S2GPR.

OBS1: Na tabela são apresentadas somente as principais receitas e despesas. Portanto, as somas dos itens não são iguais aos totais.

OBS2: A Despesa Total com Pessoal é inferior à soma das despesas com pessoal ativo e inativo dado que são consideradas algumas deduções em seu cálculo.

OBS3: Os valores diferem daqueles reportados no RREO divulgado pela SEFAZ devido os valores utilizados nesse boletim estarem a preços constantes.

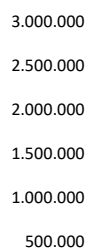
Fatos Relevantes

- 1 - Em outubro e novembro de 2018 foi arrecadado mais de R\$ 437 milhões (valores correntes) a título de cessão dos direitos da folha de pagamento do Estado.
- 2 - Em junho de 2017, as receitas foram mais altas por conta do lançamento o Programa de Refinanciamento de Débitos (REFIS) e, em junho de 2018, as receitas foram negativamente afetadas pela greve dos caminhoneiros em maio de 2018.
- 3 - A alíquota modal de ICMS foi majorada de 17% para 18%, em abril de 2017.
- 4 - O limite de alerta, das despesas com pessoal, estabelecido na Lei de Responsabilidade Fiscal (LRF) é de 43,74% da RCL.
 - 5 - Entre março e maio de 2017, o pagamento de inativos com recursos vinculados passou a ter um comportamento distinto do observado com as receitas de contribuições.
- 6 - O limite para pagamento de juros e amortizações foi estabelecido pela Resolução 43/2001 do Senado Federal, e não pode exceder 11,5% da RCL.
- 7 - Em dezembro de 2018 foram internalizados, em valores correntes, R\$ 205 milhões de títulos da dívida agrária do BEC.
- 8 - Dada a implantação do novo ementário da receita, o valor de juros e multas de mora, multas e juros de penalidade e dívida ativa de tributos passam a ser classificados como receita tributária.
- 9 - O efeito da diminuição de outras receitas correntes e aumento de receita tributária com o novo ementário, em janeiro e fevereiro de 2019, foi de R\$ 67.099.629,65.
- 10 - Em maio de 2019 ocorreram receitas extraordinárias superiores a R\$ 460 milhões a título de ITCDI.

RADAR FISCAL

Mai de 2019


Receita Corrente Líquida dos últimos doze meses (R\$1.000.00 de Mai/2019)



	Jun	Jul	Ago	Set	Out	Nov	Dez	Jan	Fev	Mar	Abr	Mai
— Jun/2018 a Mai/2019	1.859.060	1.716.632	1.962.394	1.769.012	2.069.184	2.271.761	2.500.351	2.720.754	2.498.983	2.165.599	2.287.599	2.593.074
- - Jun/2017 a Mai/2018	2.173.464	1.723.226	1.796.136	1.760.899	1.823.292	1.891.388	2.515.803	2.149.744	2.082.170	1.810.488	1.953.010	2.031.481

Fonte: S2GPR/SEFAZ.

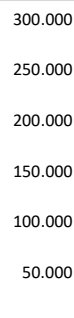
Arrecadação de ICMS dos últimos doze meses (R\$1.000.00 de Mai/2019)



	Jun	Jul	Ago	Set	Out	Nov	Dez	Jan	Fev	Mar	Abr	Mai
— Jun/2018 a Mai/2019	763.579	838.205	957.943	919.644	895.113	934.951	997.303	985.636	872.244	845.055	861.078	885.504
- - Jun/2017 a Mai/2018	966.967	855.214	855.272	889.386	901.432	948.808	978.349	960.315	806.985	760.961	867.081	814.351

Fonte: S2GPR/SEFAZ.


Arrecadação de IPVA dos últimos doze meses (R\$1.000.00 de Mai/2019)



	Jun	Jul	Ago	Set	Out	Nov	Dez	Jan	Fev	Mar	Abr	Mai
— Jun/2018 a Mai/2019	76.908	22.899	18.129	13.461	13.198	10.373	10.859	266.815	102.359	107.640	110.387	103.185
- - Jun/2017 a Mai/2018	77.976	25.668	18.412	15.175	13.963	12.004	12.834	259.383	91.301	105.011	99.764	90.609

Fonte: S2GPR/SEFAZ.

Receitas Transferidas do FPE dos últimos doze meses (R\$1.000.00 de Mai/2019)



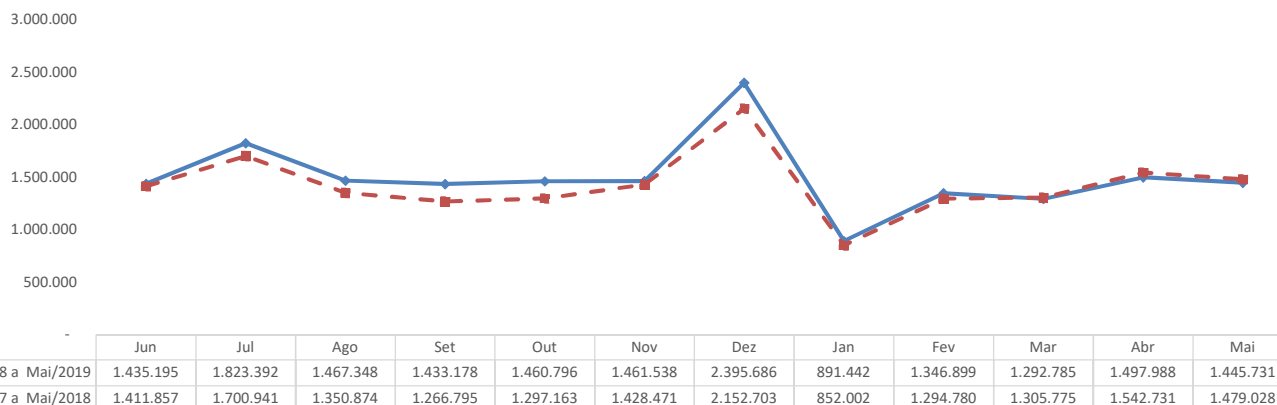
	Jun	Jul	Ago	Set	Out	Nov	Dez	Jan	Fev	Mar	Abr	Mai
— Jun/2018 a Mai/2019	493.746	351.714	424.992	320.366	370.416	453.015	544.372	554.490	607.837	447.715	439.743	561.099
- - Jun/2017 a Mai/2018	467.447	375.309	407.271	341.514	400.363	396.958	525.312	499.743	621.359	421.902	455.090	537.963

Fonte: S2GPR/SEFAZ.

RADAR FISCAL

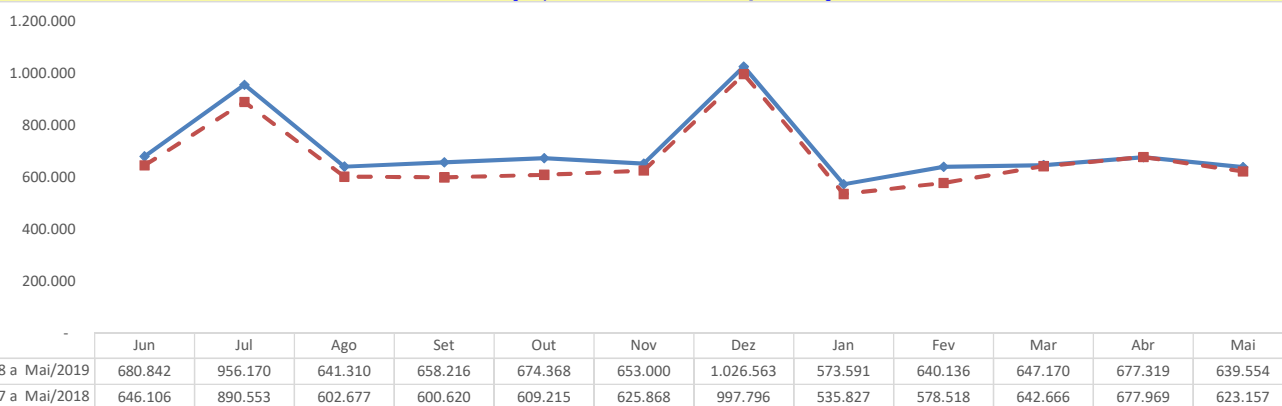
Mai de 2019

Despesas Correntes Líquidas das Transferências Constitucionais dos últimos doze meses (R\$1.000.00 de Mai/2019)



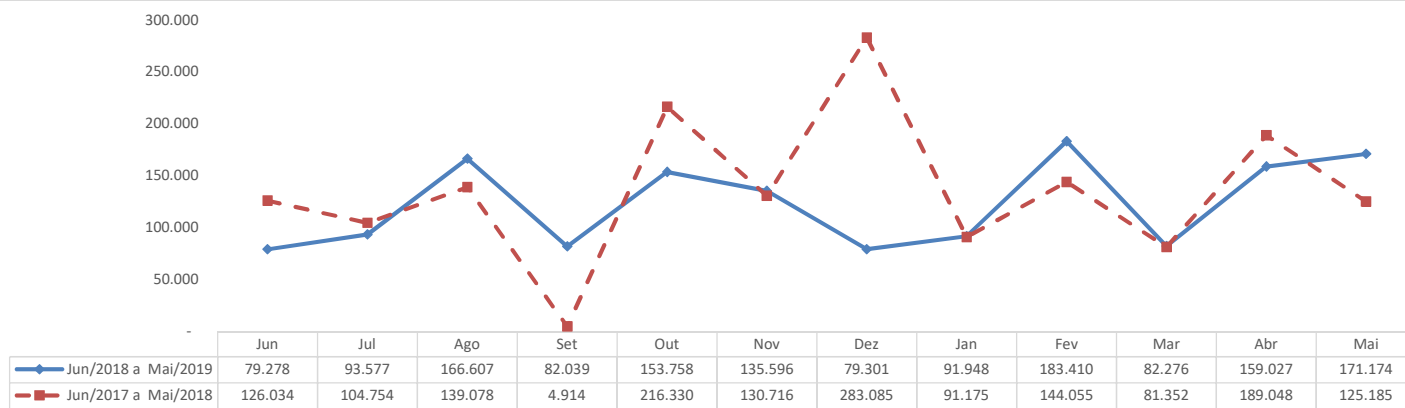
Fonte: S2GPR/SEFAZ.

Despesas Total com Pessoal dos últimos doze meses (R\$1.000.00 de Mai/2019)



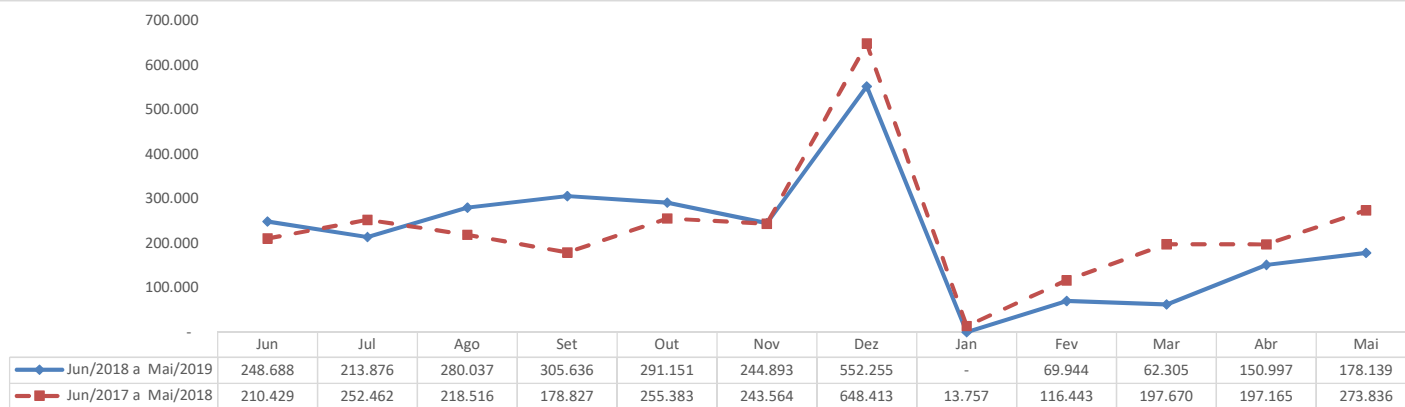
Fonte: S2GPR/SEFAZ.

Despesas com Juros e Amortizações dos últimos doze meses (R\$1.000.00 de Mai/2019)



Fonte: S2GPR/SEFAZ.

Despesas com Investimentos dos últimos doze meses (R\$1.000.00 de Mai/2019)



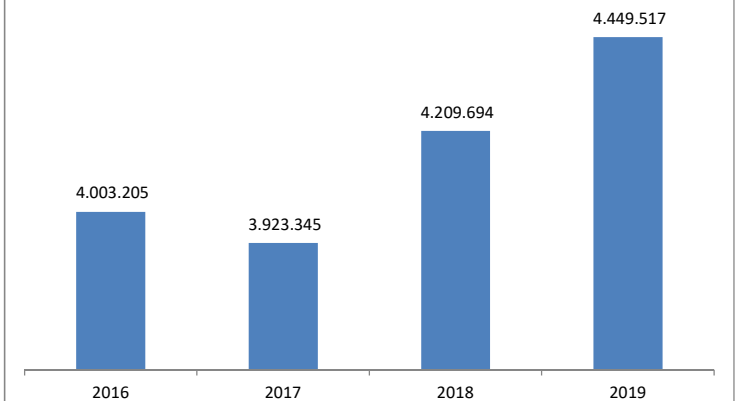
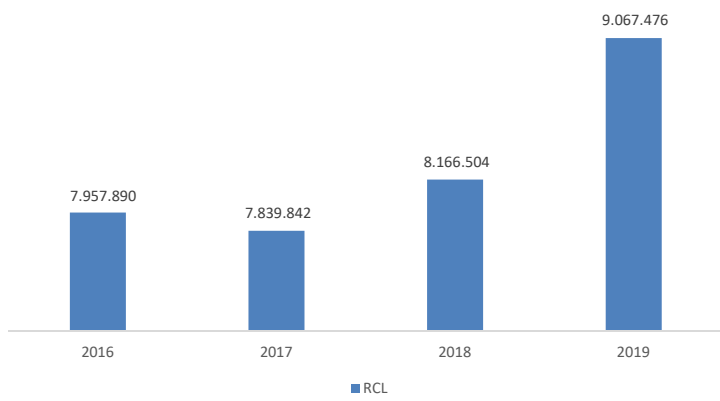
Fonte: S2GPR/SEFAZ.

RADAR FISCAL

Mai de 2019

RCL Acumulada até Maio (R\$1.000.00 de Mai/2019)

Arrecadação de ICMS Acumulada até Maio (R\$1.000.00 de Mai/2019)

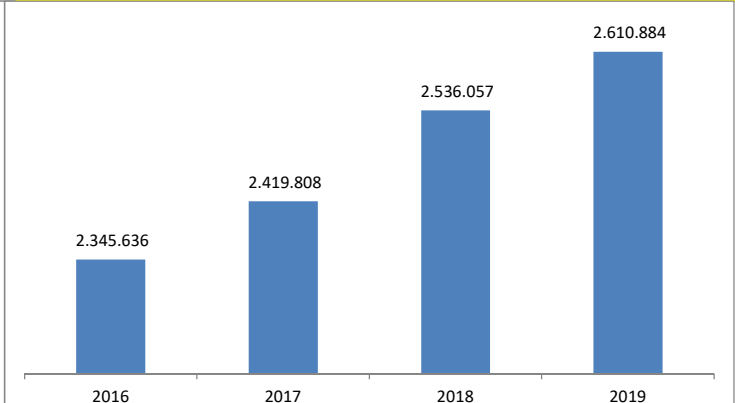
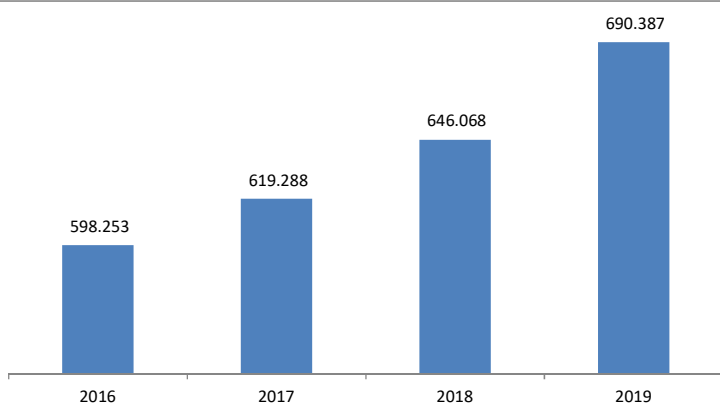


Fonte: S2GPR/SEFAZ.

Fonte: S2GPR/SEFAZ.

Arrecadação de IPVA Acumulada até Maio (R\$1.000.00 de Mai/2019)

Receitas Transferidas do FPE Acumulada até Maio (R\$1.000.00 de Mai/2019)

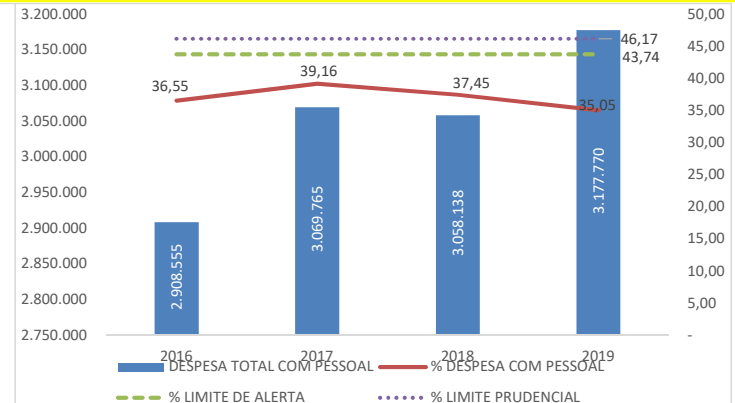
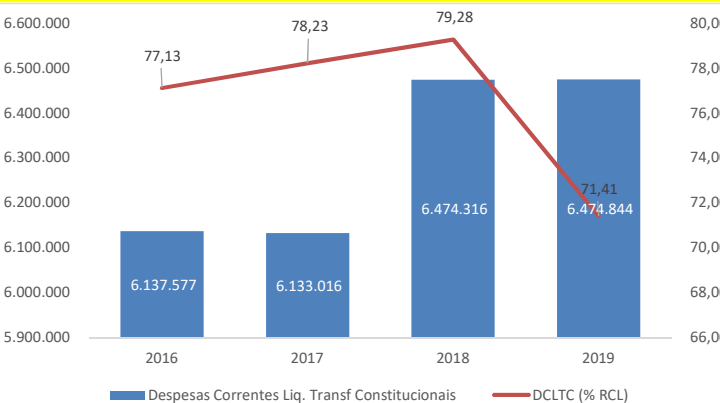


Fonte: S2GPR/SEFAZ.

Fonte: S2GPR/SEFAZ.

Desp. Corr. Líquidas de Transf. Acumulada até Maio (R\$1.000.00 de Mai/2019)

Despesa Total com Pessoal Acumulada até Maio (R\$1.000.00 de Mai/2019)

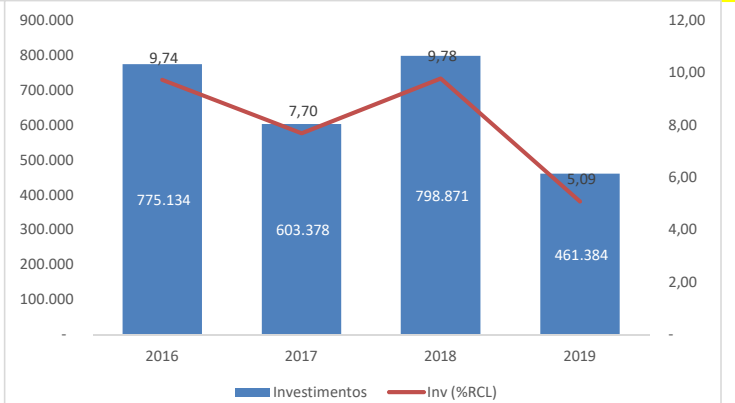
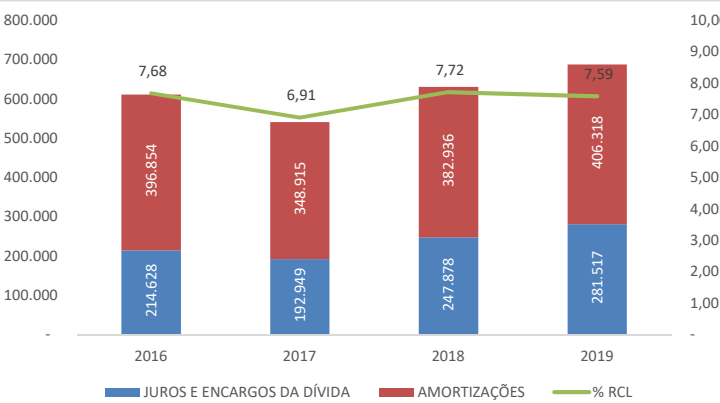


Fonte: S2GPR/SEFAZ.

Fonte: S2GPR/SEFAZ.

Despcom Juros e Amortizações Acumulada até Maio (R\$1.000.00 de Mai/2019)

Despesa com investimentos Acumulada até Maio (R\$1.000.00 de Mai/2019)



Fonte: S2GPR/SEFAZ.

Fonte: S2GPR/SEFAZ.