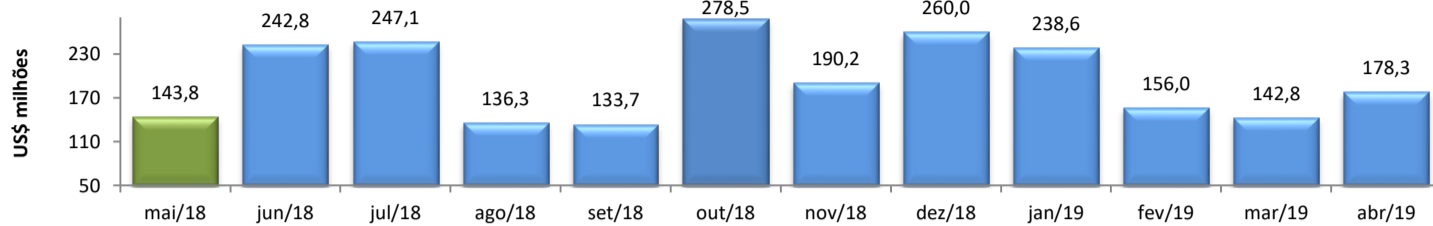


RADAR DO COMÉRCIO EXTERIOR

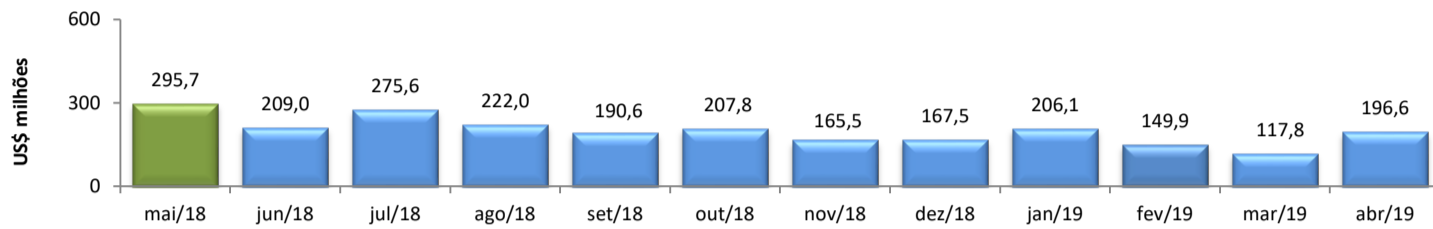
maio/2019

VALOR DAS EXPORTAÇÕES CEARENSES - SECEX/MDIC



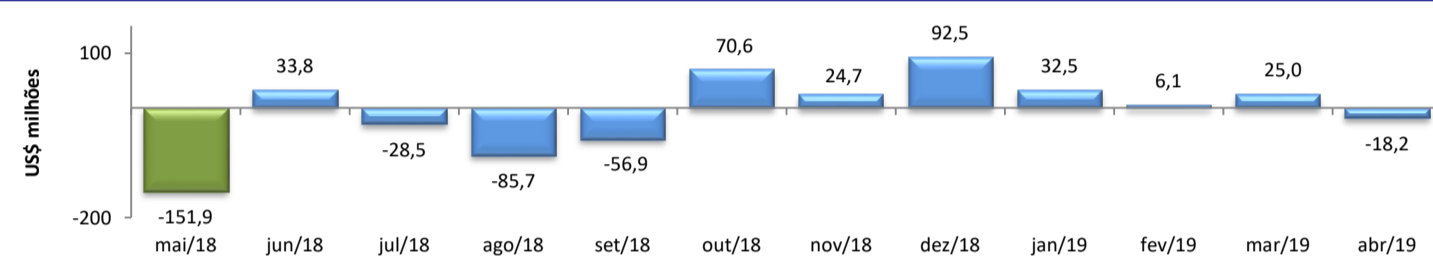
abr/2019 / abr/2018	18,88%
abr/2019 / mar/2019	24,88%
Acumulado no Ano	367,50%
Últimos 12 meses	10,61%

VALOR DAS IMPORTAÇÕES CEARENSES - SECEX/MDIC



abr/2019 / abr/2018	6,25%
abr/2019 / mar/2019	66,81%
Acumulado no Ano	301,53%
Últimos 12 meses	4,94%

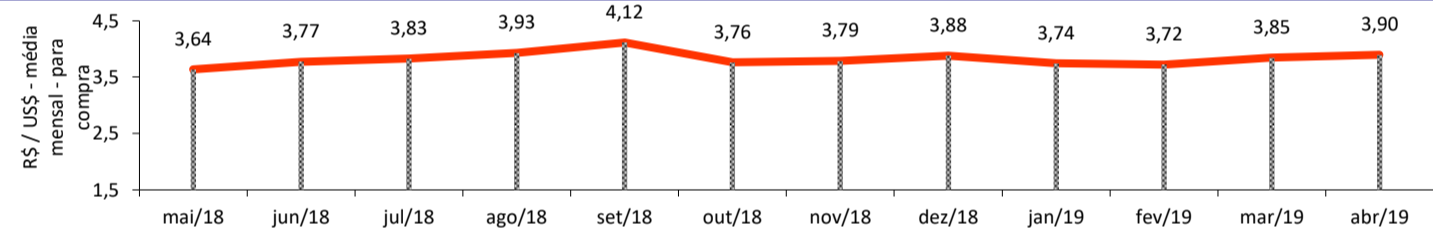
SALDO DA BALANÇA COMERCIAL CEARENSE - SECEX/MDIC



Diferença Absoluta em US\$ Milhões

abr/2019 - abr/2018	16,76
abr/2019 - mar/2019	-43,21
Acumulado no Ano	203,69
Últimos 12 meses	111,89

TAXA DE CÂMBIO COMERCIAL - IPEADATA

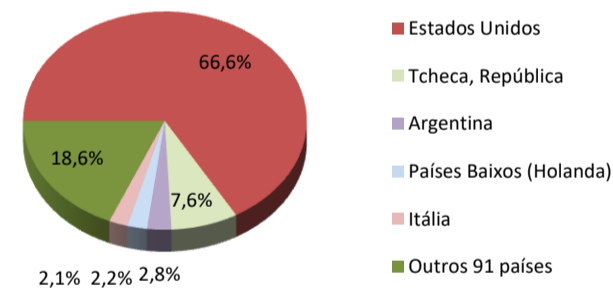


abr/2019 / abr/2018	14,34%
abr/2019 / mar/2019	1,29%
Var. em relação a Dez/2018	0,35%
Var. em relação a Jan/2019	4,13%

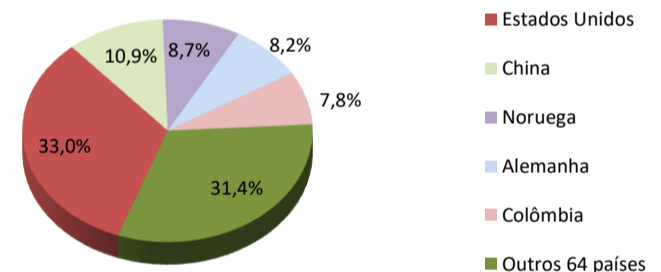
PRINCIPAIS DESTINOS DAS EXPORTAÇÕES E ORIGENS DAS IMPORTAÇÕES - SECEX/MDIC

abr/2019

Principais Destinos das Exportações



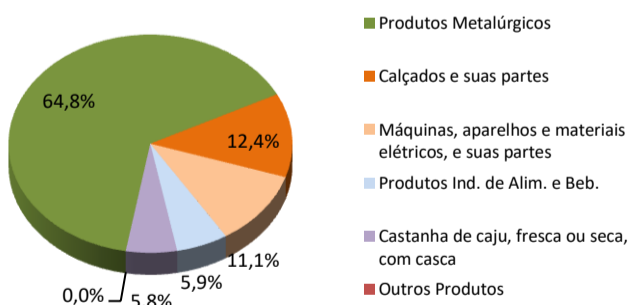
Principais Origens das Importações



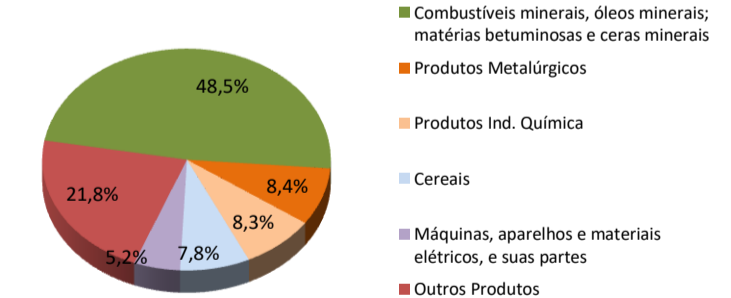
PRINCIPAIS GRUPOS DE PRODUTOS EXPORTADOS E IMPORTADOS - SECEX/MDIC

abr/2019

Principais Produtos Exportados



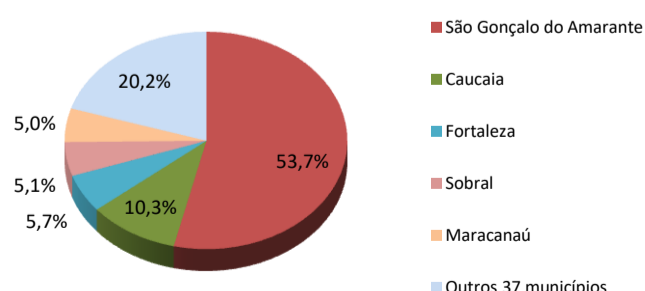
Principais Produtos Importados



PRINCIPAIS MUNICÍPIOS EXPORTADORES E IMPORTADORES - SECEX/MDIC

abr/2019

Principais Municípios Exportadores



Principais Municípios Importadores

