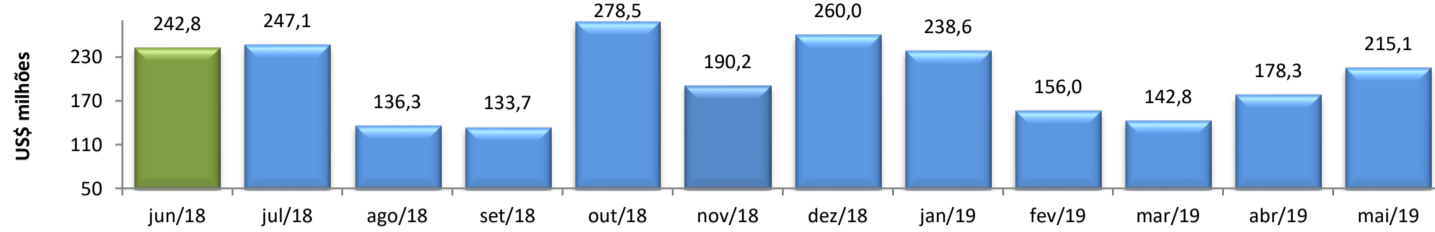


RADAR DO COMÉRCIO EXTERIOR

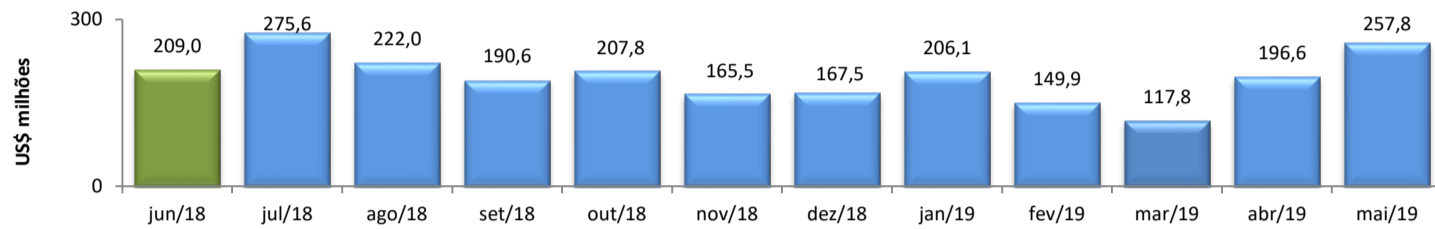
junho/2019

VALOR DAS EXPORTAÇÕES CEARENSES - SECEX/MDIC



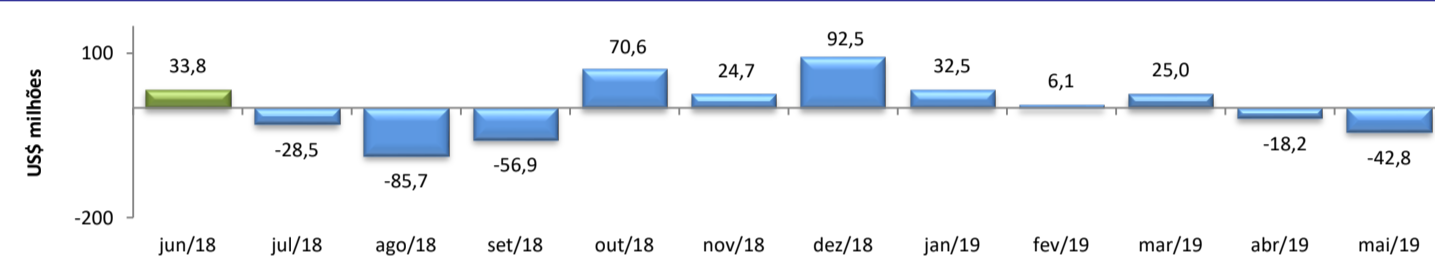
mai/2019 / mai/2018	49,53%
mai/2019 / abr/2019	20,61%
Acumulado no Ano	309,07%
Últimos 12 meses	17,36%

VALOR DAS IMPORTAÇÕES CEARENSES - SECEX/MDIC



mai/2019 / mai/2018	-12,81%
mai/2019 / abr/2019	31,17%
Acumulado no Ano	216,48%
Últimos 12 meses	-1,61%

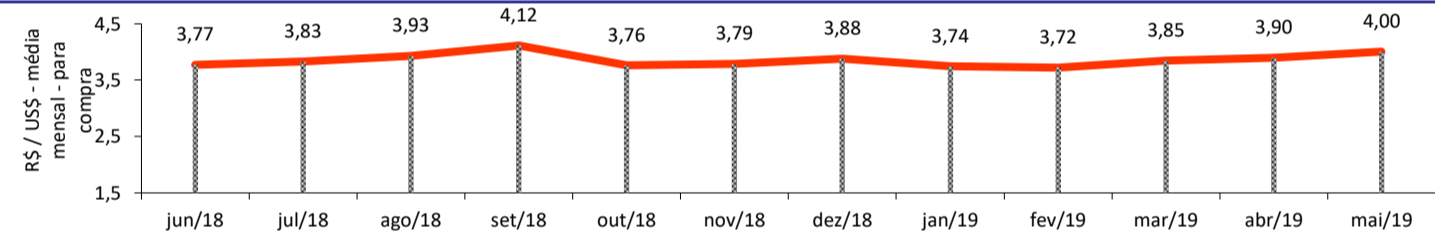
SALDO DA BALANÇA COMERCIAL CEARENSE - SECEX/MDIC



Diferença Absoluta em US\$ Milhões

mai/2019 - mai/2018	109,14
mai/2019 - abr/2019	-24,51
Acumulado no Ano	312,83
Últimos 12 meses	396,73

TAXA DE CÂMBIO COMERCIAL - IPEADATA

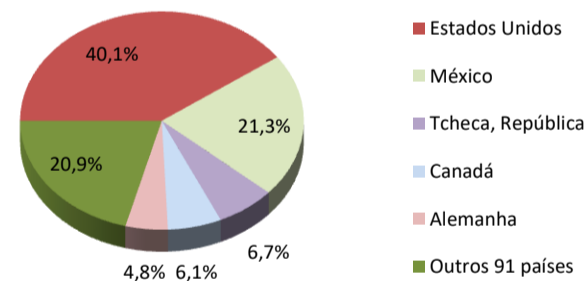


mai/2019 / mai/2018	10,05%
mai/2019 / abr/2019	2,70%
Var. em relação a Dez/2018	3,06%
Var. em relação a Jan/2019	6,94%

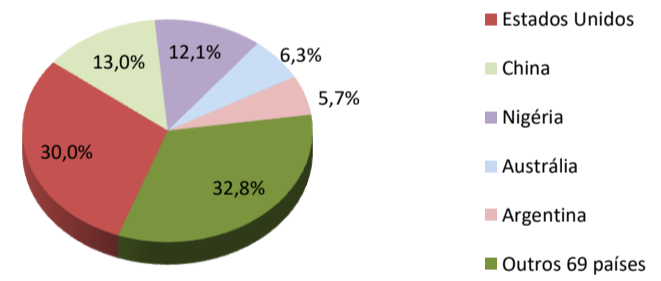
PRINCIPAIS DESTINOS DAS EXPORTAÇÕES E ORIGENS DAS IMPORTAÇÕES - SECEX/MDIC

mai/2019

Principais Destinos das Exportações



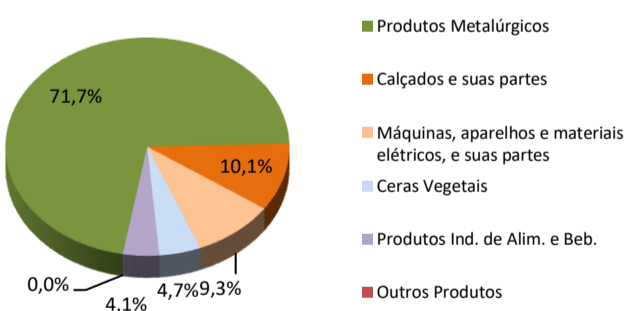
Principais Origens das Importações



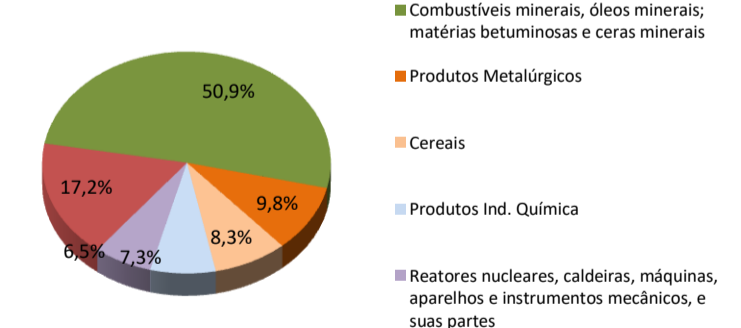
PRINCIPAIS GRUPOS DE PRODUTOS EXPORTADOS E IMPORTADOS - SECEX/MDIC

mai/2019

Principais Produtos Exportados



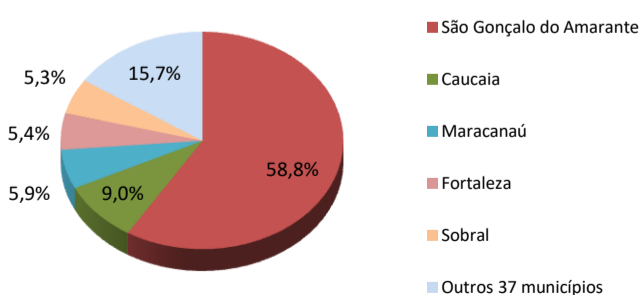
Principais Produtos Importados



PRINCIPAIS MUNICÍPIOS EXPORTADORES E IMPORTADORES - SECEX/MDIC

mai/2019

Principais Municípios Exportadores



Principais Municípios Importadores

