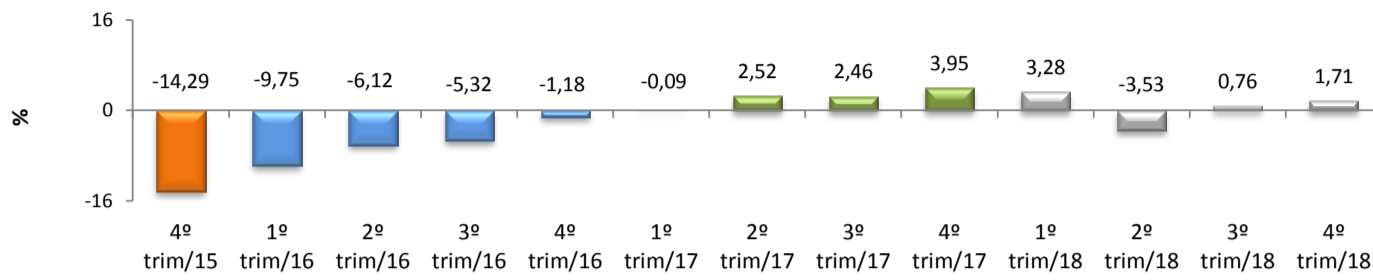


RADAR DA INDÚSTRIA

maio/2019

* Valores Atualizados

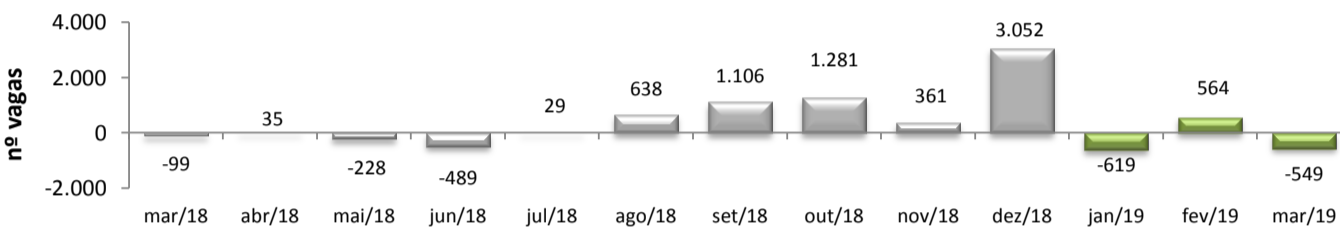
PIB INDUSTRIAL¹ - IPECE



4º trim/18	/	4º trim/17	1,71%
4º trim/18	/	3º trim/18	2,19%
Acumulado no Ano			0,57%

¹ Taxa de crescimento (%) do Valor Adicionado a preços básicos da Indústria de Transformação

EMPREGOS LÍQUIDOS GERADOS NA INDÚSTRIA DE TRANSFORMAÇÃO - CAGED



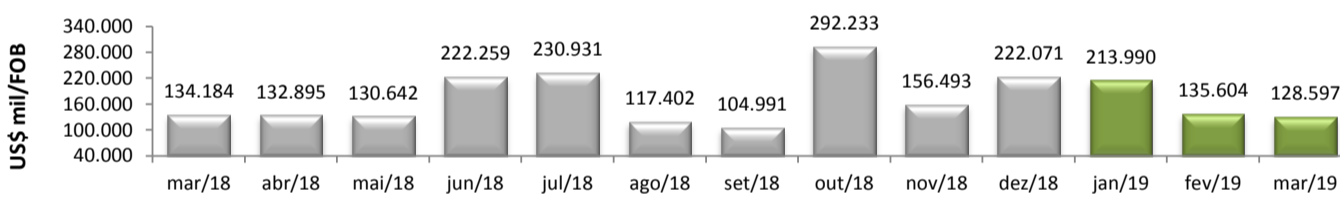
1	mar/2019	/	mar/2018	-0,43%
2	mar/2019	/	fev/2019	-0,24%
3	Acumulado ano			-0,26%

¹ O percentual retrata a variação do estoque no mês de referência e o estoque do mês atual e do mesmo mês do ano anterior

² A variação mensal do emprego toma como referência o estoque do mês anterior.

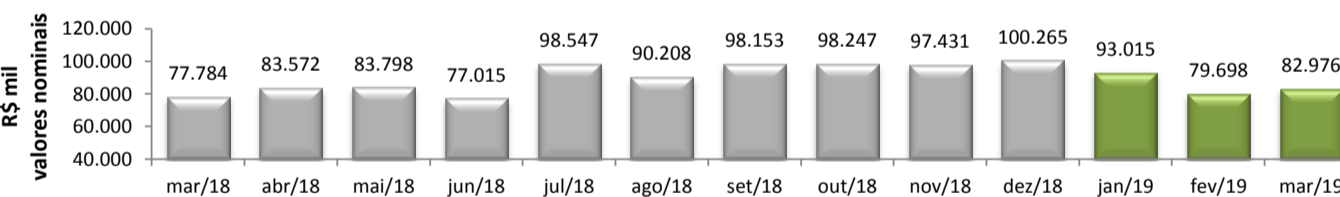
³ A variação relativa toma como referência os estoques do mês atual e do mês de dezembro do ano t-1, ambos com ajustes.

EXPORTAÇÕES DE BENS INDUSTRIALIZADOS - MDIC / SECEX



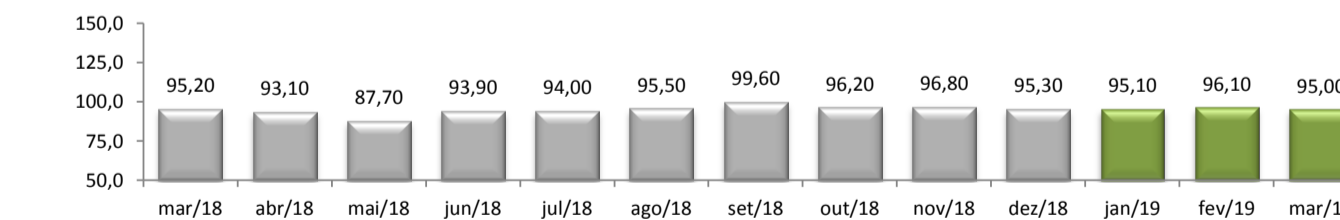
mar/2019	/	mar/2018	-4,16%
mar/2019	/	fev/2019	-5,17%
Acumulado no Ano			14,71%
Últimos 12 meses			18,25%

ICMS DA INDÚSTRIA - SEFAZ



mar/2019	/	mar/2018	6,68%
mar/2019	/	fev/2019	4,11%
Acumulado no Ano			2,06%
Últimos 12 meses			5,01%

PRODUÇÃO FÍSICA DA INDÚSTRIA² - IBGE

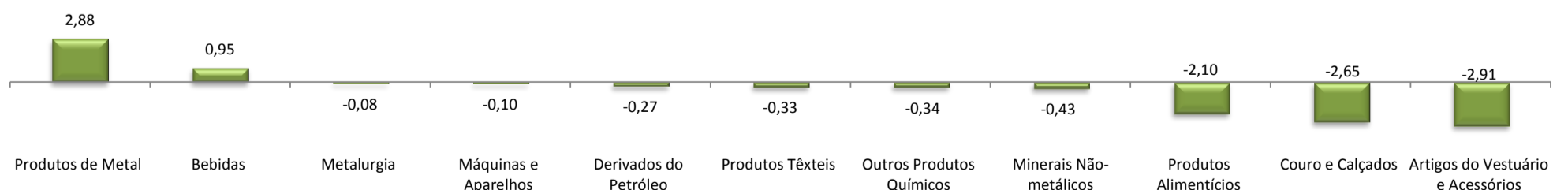


1	mar/2019	/	mar/2018	-5,40%
2	mar/2019	/	fev/2019	-1,14%
Acumulado no Ano			0,30%	
Últimos 12 meses			-0,10%	

¹ Índice mensal (base igual mês ano anterior = 100)

² Índice base fixa mensal com ajuste sazonal (base média 2012 = 100)

CONTRIBUIÇÃO PARA A TAXA DE CRESCIMENTO DA INDÚSTRIA¹ (p.p.²) - IBGE



¹ Indica a contribuição de cada atividade na formação da variação mensal da Indústria de Transformação.

² Pontos Percentuais