

Tabela 1: Resumo dos indicadores fiscais, valores acumulados em doze meses (R\$1.000.00 de Abr/2019)

Discriminação	Mai/2017 a Abr/2018	Mai/2018 a Abr/2019	Δ	Δ%
Receita Corrente Líquida (A)	19.298.180	20.225.181	927.000	4,80
ICMS	10.522.225	10.671.229	149.003	1,42
FPE	5.411.605	5.539.167	127.562	2,36
IPVA	821.716	842.542	20.826	2,53
Despesa Correntes Líquidas das Transferências Constitucionais (B)	16.965.459	17.961.920	996.461	5,87
DTP (C)	8.021.459	8.440.854	419.396	5,23
Despesa com pessoal ativo	6.678.084	7.311.166	633.081	9,48
Despesa com pessoal inativo e pensionistas	2.285.796	2.382.379	96.583	4,23
(-) Inativos com Recursos Vinculados	1.423.489	1.662.062	238.573	16,76
Juros e Amortizações (D)	1.596.306	1.430.144	-166.162	-10,41
Investimentos (E)	2.660.329	2.690.119	29.790	1,12
DCLT/RCL (%) (B/A)	87,91	88,81		
DTP/RCL (%) (C/A)	41,57	41,73		
Juros+Amort/RCL (%) (D/A)	8,27	7,07		
Inv/RCL (%) (E/A)	13,79	13,30		

Fonte: SEFAZ/S2GPR.

OBS1: Na tabela são apresentadas somente as principais receitas e despesas. Portanto, as somas dos itens não são iguais aos totais.

OBS2: A Despesa Total com Pessoal é inferior à soma das despesas com pessoal ativo e inativo dado que são consideradas algumas deduções em seu cálculo.

OBS3: Os valores diferem daqueles reportados no RREO divulgado pela SEFAZ devido os valores utilizados nesse boletim estarem a preços constantes.

Tabela 2: Resumo dos indicadores fiscais, valores acumulados no ano até Abr (R\$1.000.00 de Abr/2019)

Discriminação	Acumulado no Ano				Δ (2019-2016)	Δ% (2019-2016)	Δ (2019-2018)	Δ% (2019-2018)
	Até Abr/2016	Até Abr/2017	Até Abr/2018	Até Abr/2019				
Receita Corrente Líquida (A)	6.307.342	6.282.244	6.489.955	6.845.908	538.566	8,54	355.953	5,48
ICMS	3.222.947	3.174.082	3.390.934	3.559.385	336.439	10,44	168.452	4,97
FPE	1.806.944	1.910.951	1.995.500	2.047.123	240.179	13,29	51.623	2,59
IPVA	511.366	527.308	554.738	586.439	75.073	14,68	31.701	5,71
Despesa Correntes Líquidas das Transferências Constitucionais (B)	4.762.315	4.743.423	4.988.802	5.022.584	260.268	5,47	33.782	0,68
DTP (C)	2.309.563	2.442.517	2.431.819	2.534.907	225.344	9,76	103.089	4,24
Despesa com pessoal ativo	2.010.965	1.987.099	2.110.110	2.258.638	247.673	12,32	148.528	7,04
Despesa com pessoal inativo e pensionistas	647.340	682.301	719.441	736.525	89.185	13,78	17.084	2,37
(-) Inativos com Recursos Vinculados	412.010	312.166	516.443	552.585	140.575	34,12	36.142	7,00
Juros e Amortizações (D)	511.848	453.434	504.972	515.990	4.142	0,81	11.017	2,18
Investimentos (E)	541.298	471.607	524.354	282.878	-258.420	-47,74	-241.476	-46,05
DCLT/RCL (%) (B/A)	75,50	75,51	76,87	73,37				
DTP/RCL (%) (C/A)	36,62	38,88	37,47	37,03				
Juros+Amort/RCL (%) (D/A)	8,12	7,22	7,78	7,54				
Inv/RCL (%) (E/A)	8,58	7,51	8,08	4,13				

Fonte: SEFAZ/S2GPR.

OBS1: Na tabela são apresentadas somente as principais receitas e despesas. Portanto, as somas dos itens não são iguais aos totais.

OBS2: A Despesa Total com Pessoal é inferior à soma das despesas com pessoal ativo e inativo dado que são consideradas algumas deduções em seu cálculo.

OBS3: Os valores diferem daqueles reportados no RREO divulgado pela SEFAZ devido os valores utilizados nesse boletim estarem a preços constantes.

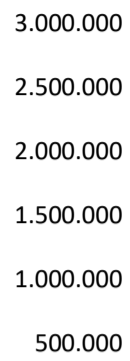
Fatos Relevantes

- 1 - Em outubro e novembro de 2018 foi arrecadado mais de R\$ 437 milhões (valores correntes) a título de cessão dos direitos da folha de pagamento do Estado.
- 2 - Em junho de 2017, as receitas foram mais altas por conta do lançamento o Programa de Refinanciamento de Débitos (REFIS) e, em junho de 2018, as receitas foram negativamente afetadas pela greve dos caminhoneiros em maio de 2018.
- 3 - A alíquota modal de ICMS foi majorada de 17% para 18%, em abril de 2017.
- 4 - O limite de alerta, das despesas com pessoal, estabelecido na Lei de Responsabilidade Fiscal (LRF) é de 43,74% da RCL.
- 5 - Entre março e maio de 2017, o pagamento de inativos com recursos vinculados passou a ter um comportamento distinto do observado com as receitas de contribuições.
- 6 - O limite para pagamento de juros e amortizações foi estabelecido pela Resolução 43/2001 do Senado Federal, e não pode exceder 11,5% da RCL.
- 7 - Em dezembro de 2018 foram internalizados, em valores correntes, R\$ 205 milhões de títulos da dívida agrária do BEC.
- 8 - Dada a implantação do novo e mentário da receita, o valor de juros e multas de mora, multas e juros de penalidade e dívida ativa de tributos passam a ser classificados como receita tributária.
- 9 - O efeito da diminuição de outras receitas correntes e aumento de receita tributária com o novo e mentário, em janeiro e fevereiro de 2019, foi de R\$ 67.099.629,65.

RADAR FISCAL

Abr de 2019

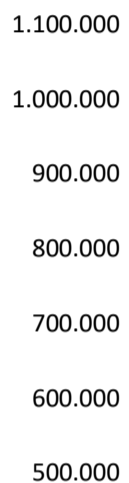
Receita Corrente Líquida dos últimos doze meses (R\$1.000.00 de Abr/2019)



	Mai	Jun	Jul	Ago	Set	Out	Nov	Dez	Jan	Fev	Mar	Abr
— Mai/2018 a Abr/2019	2.028.843	1.856.646	1.714.403	1.959.846	1.766.715	2.066.497	2.268.811	2.497.105	2.717.221	2.495.738	2.162.787	2.284.628
— Mai/2017 a Abr/2018	1.865.699	2.170.642	1.720.988	1.793.803	1.758.612	1.820.925	1.888.932	2.512.536	2.146.953	2.079.466	1.808.137	1.950.474

Fonte: S2GPR/SEFAZ.

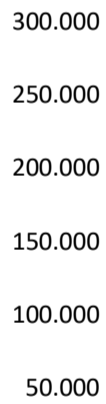
Arrecadação de ICMS dos últimos doze meses (R\$1.000.00 de Abr/2019)



	Mai	Jun	Jul	Ago	Set	Out	Nov	Dez	Jan	Fev	Mar	Abr
— Mai/2018 a Abr/2019	813.294	762.588	837.117	956.699	918.450	893.951	933.737	996.008	984.357	871.111	843.957	859.960
— Mai/2017 a Abr/2018	744.168	965.711	854.104	854.161	888.232	900.261	947.576	977.078	959.068	805.938	759.973	865.955

Fonte: S2GPR/SEFAZ.

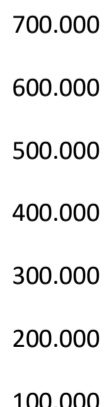
Arrecadação de IPVA dos últimos doze meses (R\$1.000.00 de Abr/2019)



	Mai	Jun	Jul	Ago	Set	Out	Nov	Dez	Jan	Fev	Mar	Abr
— Mai/2018 a Abr/2019	90.492	76.808	22.869	18.105	13.443	13.181	10.360	10.845	266.469	102.226	107.501	110.244
— Mai/2017 a Abr/2018	91.175	77.874	25.635	18.388	15.156	13.945	11.988	12.818	259.046	91.182	104.875	99.634

Fonte: S2GPR/SEFAZ.

Receitas Transferidas do FPE dos últimos doze meses (R\$1.000.00 de Abr/2019)



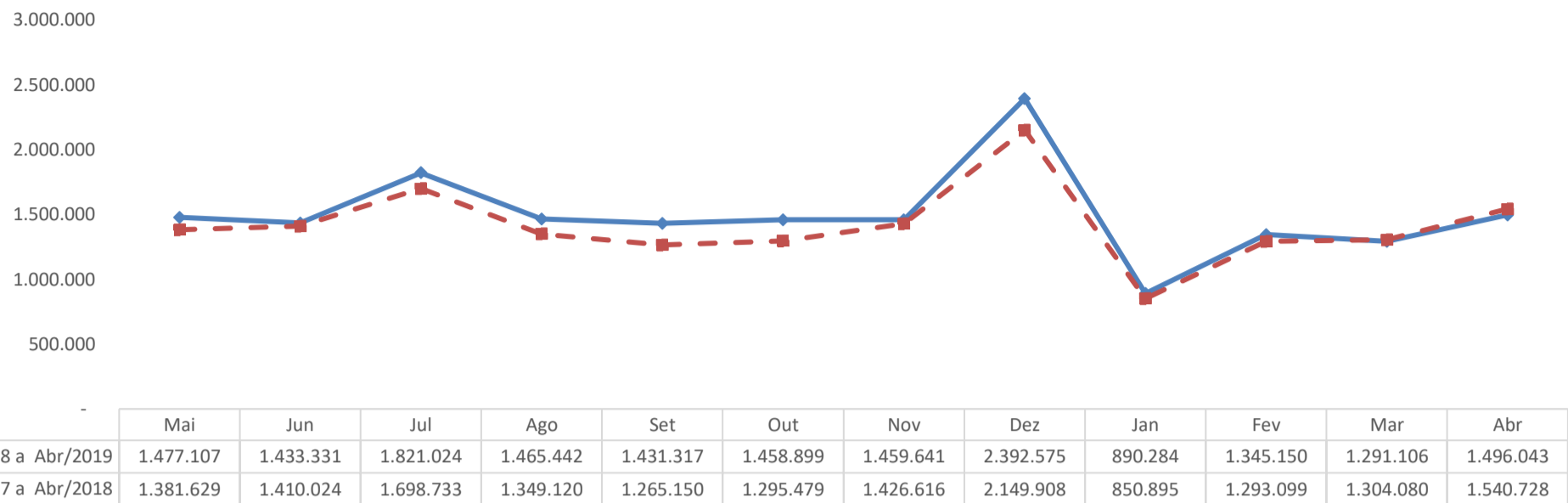
	Mai	Jun	Jul	Ago	Set	Out	Nov	Dez	Jan	Fev	Mar	Abr
— Mai/2018 a Abr/2019	537.264	493.105	351.257	424.440	319.950	369.935	452.427	543.666	553.770	607.048	447.133	439.172
— Mai/2017 a Abr/2018	505.715	466.840	374.822	406.742	341.071	399.843	396.442	524.630	499.094	620.552	421.354	454.499

Fonte: S2GPR/SEFAZ.

RADAR FISCAL

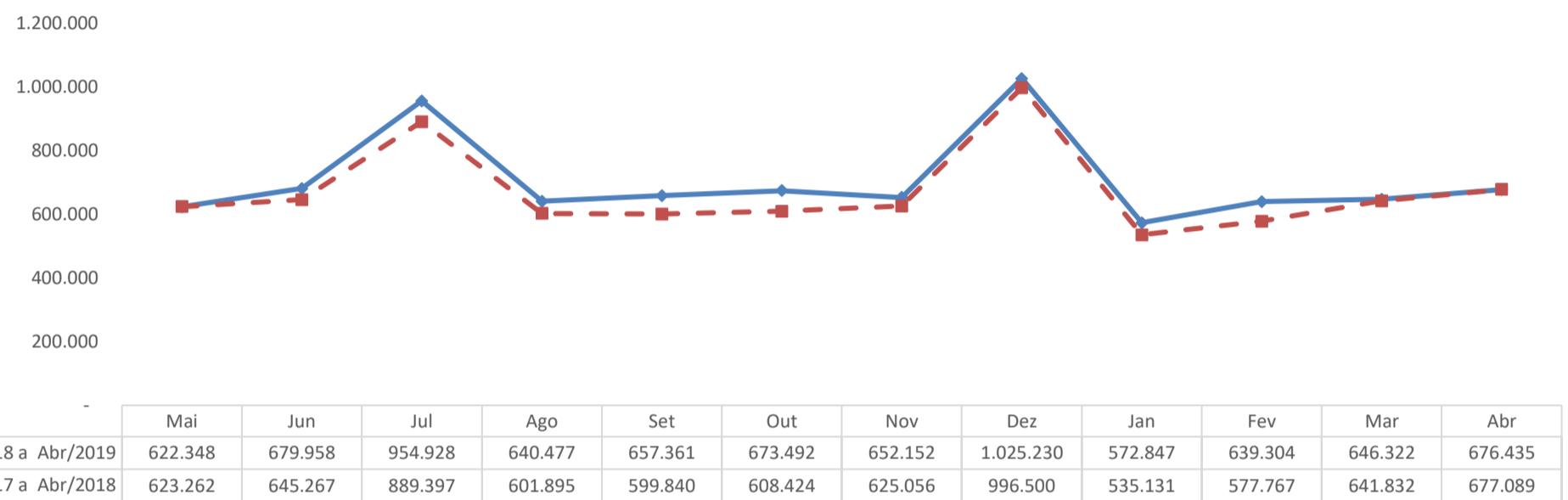
Abr de 2019

Despesas Correntes Líquidas das Transferências Constitucionais dos últimos doze meses (R\$1.000.00 de Abr/2019)



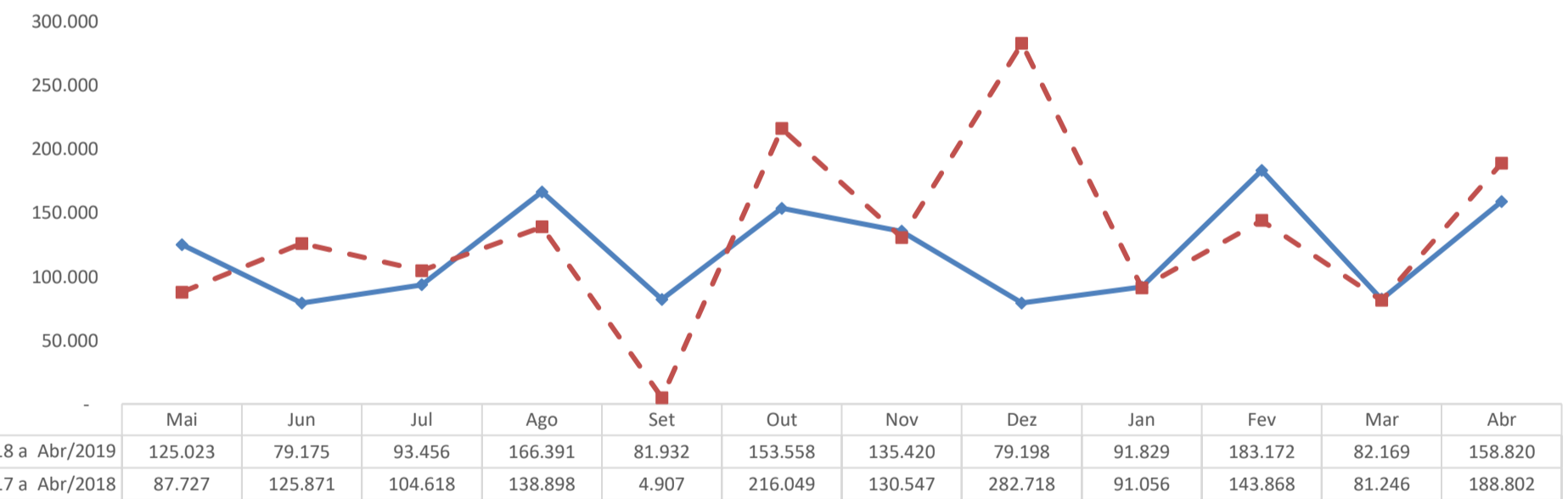
Fonte: S2GPR/SEFAZ.

Despesas Total com Pessoal dos últimos doze meses (R\$1.000.00 de Abr/2019)



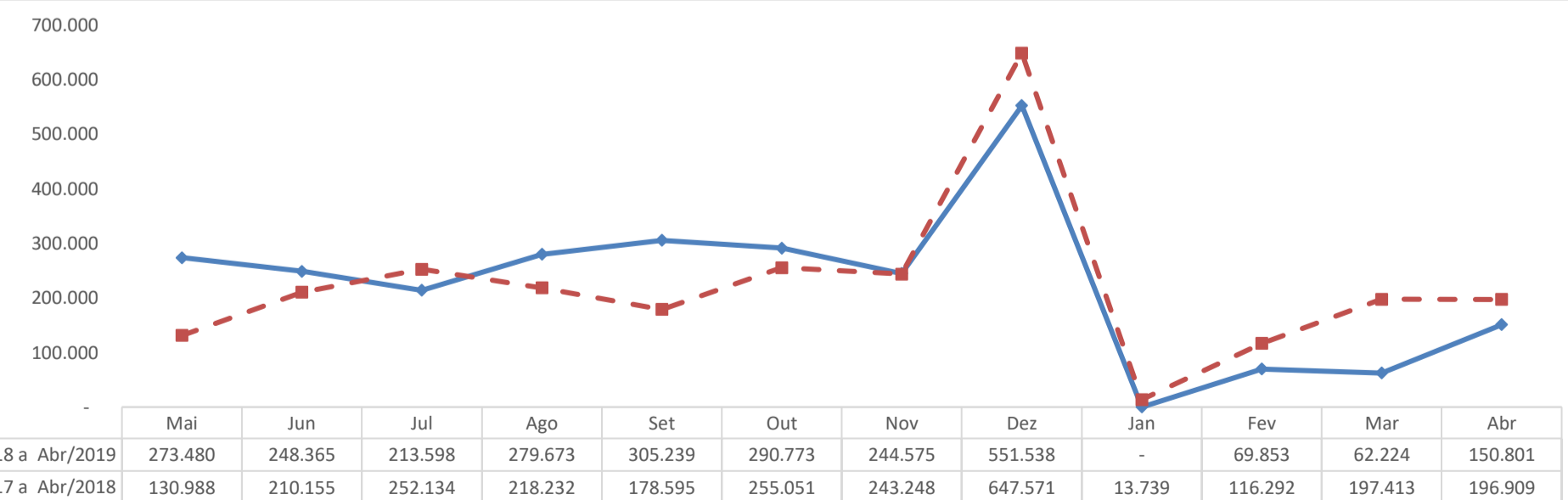
Fonte: S2GPR/SEFAZ.

Despesas com Juros e Amortizações dos últimos doze meses (R\$1.000.00 de Abr/2019)



Fonte: S2GPR/SEFAZ.

Despesas com Investimentos dos últimos doze meses (R\$1.000.00 de Abr/2019)



Fonte: S2GPR/SEFAZ.

RADAR FISCAL

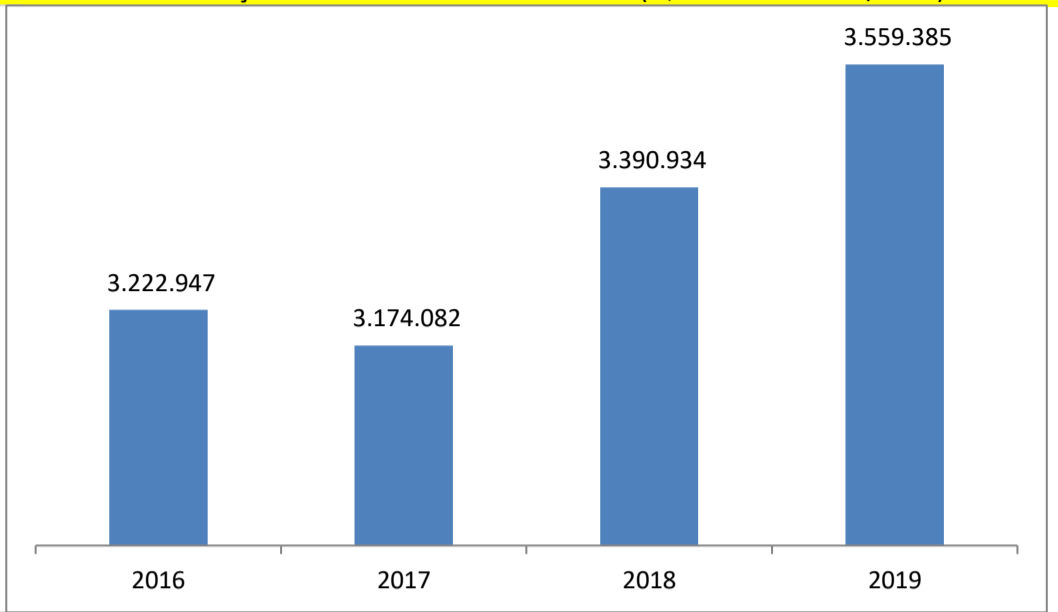
Abr de 2019

RCL Acumulada até Abril (R\$1.000.00 de Abr/2019)



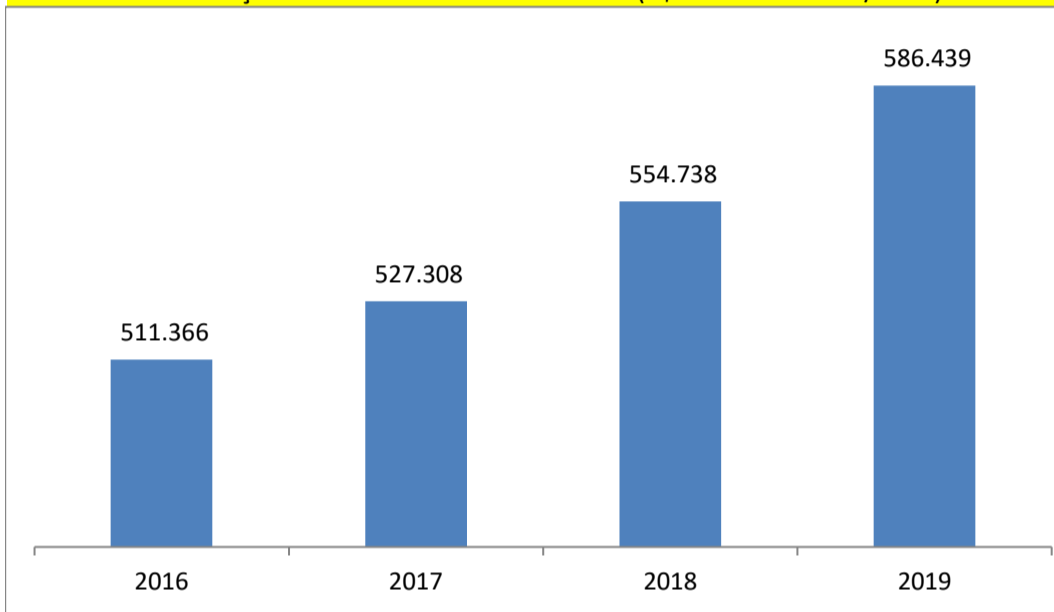
Fonte: S2GPR/SEFAZ.

Arrecadação de ICMS Acumulada até Abril (R\$1.000.00 de Abr/2019)



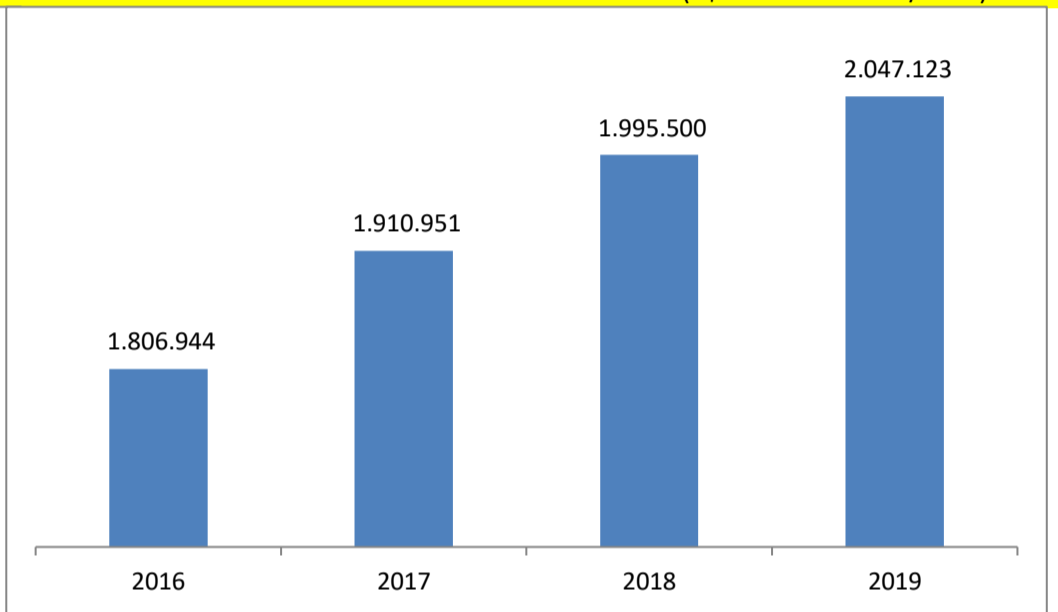
Fonte: S2GPR/SEFAZ.

Arrecadação de IPVA Acumulada até Abril (R\$1.000.00 de Abr/2019)



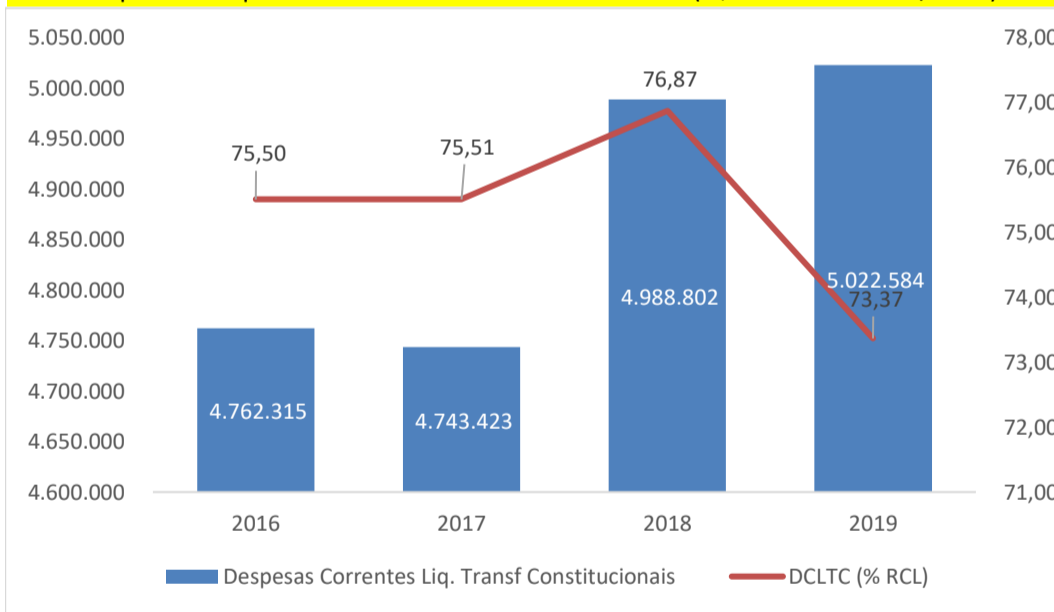
Fonte: S2GPR/SEFAZ.

Receitas Transferidas do FPE Acumulada até Abril (R\$1.000.00 de Abr/2019)



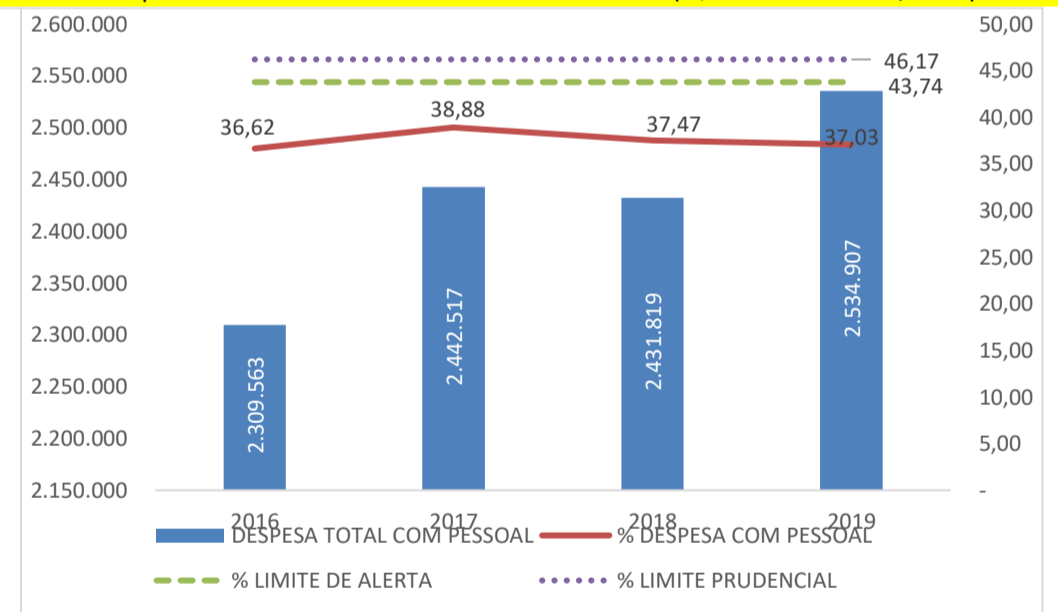
Fonte: S2GPR/SEFAZ.

Desp. Corr. Líquidas de Transf. Acumulada até Abril (R\$1.000.00 de Abr/2019)



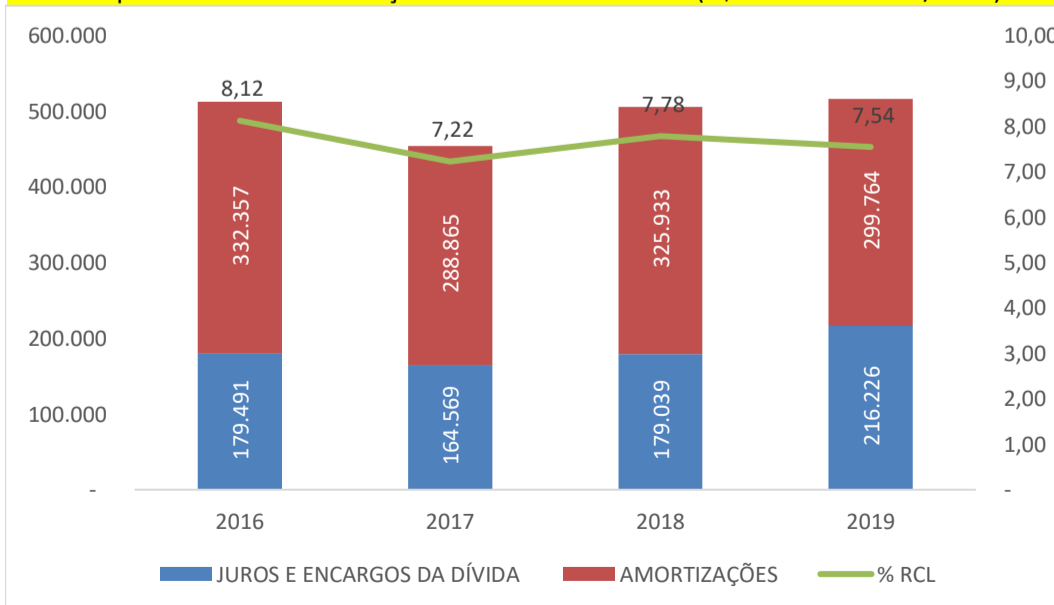
Fonte: S2GPR/SEFAZ.

Despesa Total com Pessoal Acumulada até Abril (R\$1.000.00 de Abr/2019)



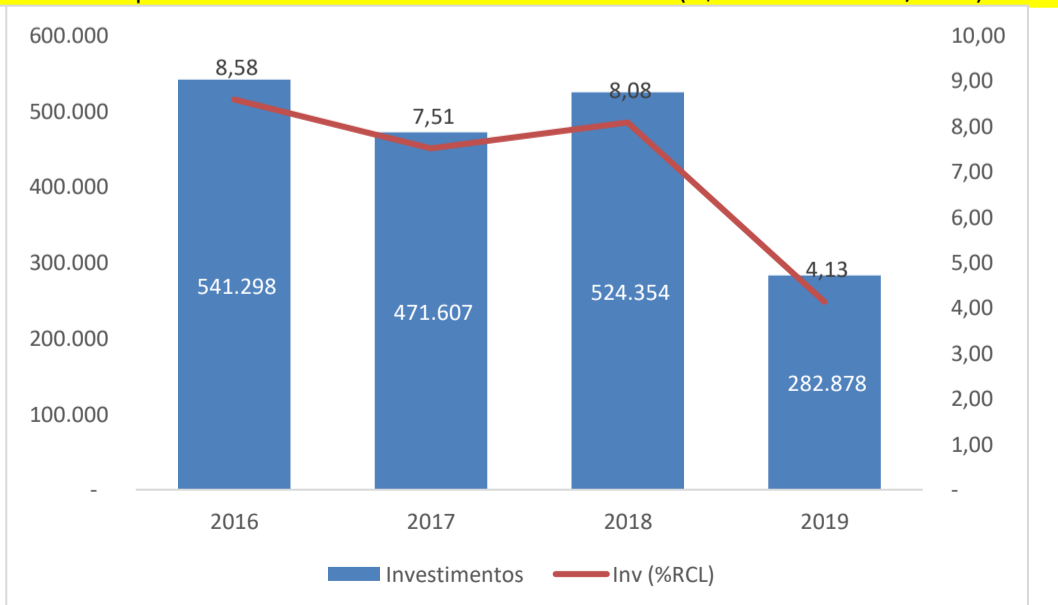
Fonte: S2GPR/SEFAZ.

Despcom Juros e Amortizações Acumulada até Abril (R\$1.000.00 de Abr/2019)



Fonte: S2GPR/SEFAZ.

Despesa com investimentos Acumulada até Abril (R\$1.000.00 de Abr/2019)



Fonte: S2GPR/SEFAZ.