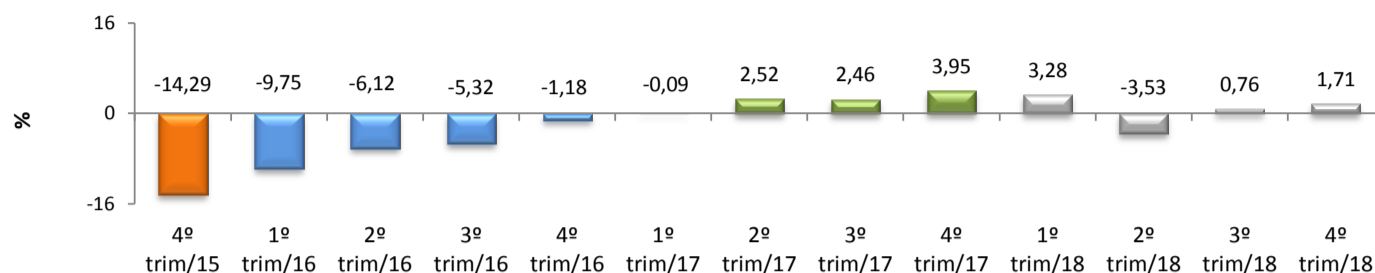


RADAR DA INDÚSTRIA

março/2019

* Valores Atualizados

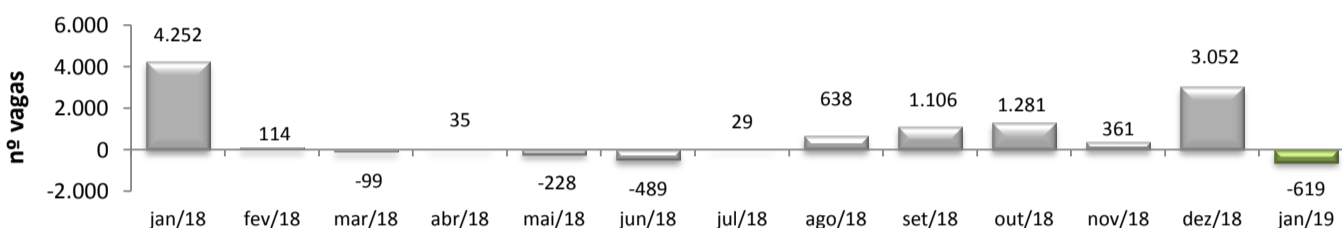
PIB INDUSTRIAL¹ - IPECE



4º trim/18	/	4º trim/17	1,71%
4º trim/18	/	3º trim/18	2,19%
Acumulado no Ano			0,57%

¹ Taxa de crescimento (%) do Valor Adicionado a preços básicos da Indústria de Transformação

EMPREGOS LÍQUIDOS GERADOS NA INDÚSTRIA DE TRANSFORMAÇÃO - CAGED



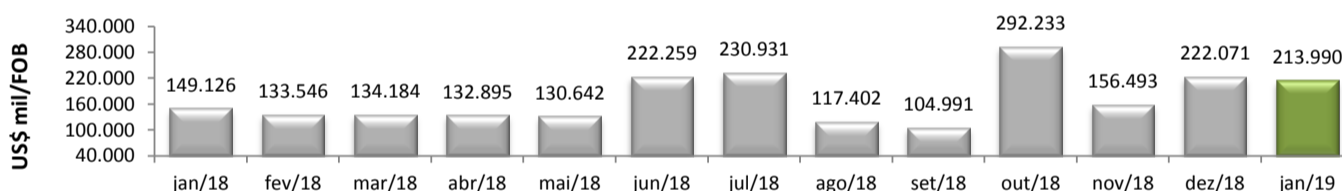
1	jan/2019	/	jan/2018	-0,49%
2	jan/2019	/	dez/2018	-0,27%
3	Acumulado ano			-0,27%

¹ O percentual retrata a variação do estoque no mês de referência e o estoque existente em doze meses anteriores. Indicador dos doze meses anteriores.

² A variação mensal do emprego toma como referência o estoque do mês anterior.

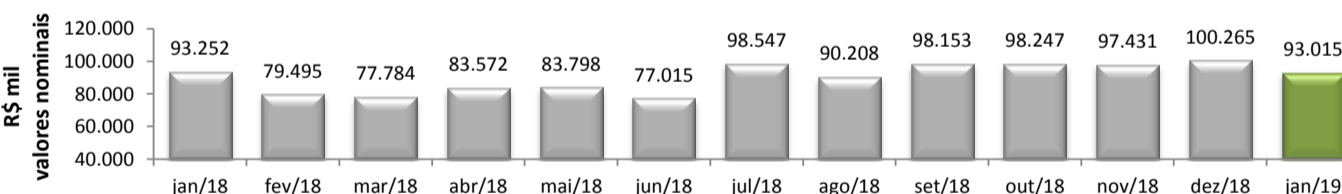
³ A variação relativa toma como referência os estoques do mês atual e do mês de dezembro do ano t-1, ambos com ajustes.

EXPORTAÇÕES DE BENS INDUSTRIALIZADOS - MDIC / SECEX



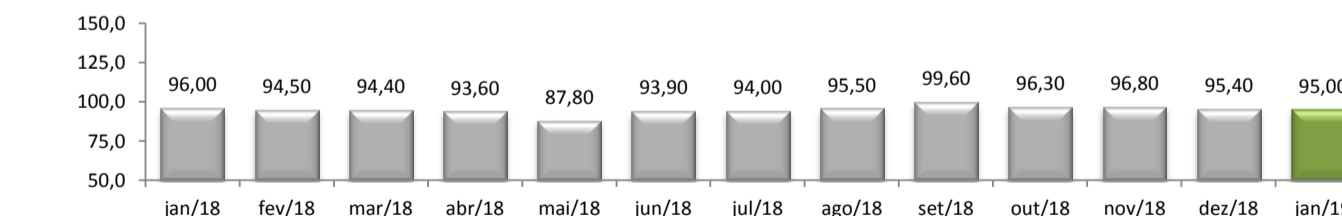
jan/2019	/	jan/2018	43,50%
jan/2019	/	dez/2018	-3,64%
Acumulado no Ano			43,50%
Últimos 12 meses			13,71%

ICMS DA INDÚSTRIA - SEFAZ



jan/2019	/	jan/2018	-0,25%
jan/2019	/	dez/2018	-7,23%
Acumulado no Ano			-0,25%
Últimos 12 meses			5,46%

PRODUÇÃO FÍSICA DA INDÚSTRIA² - IBGE

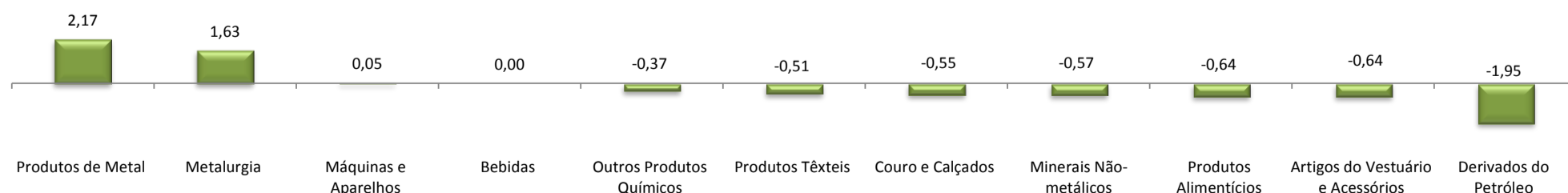


1	jan/2019	/	jan/2018	-1,30%
2	jan/2019	/	dez/2018	-0,42%
Acumulado no Ano			-1,30%	
Últimos 12 meses			-0,10%	

¹ Índice mensal (base igual mês ano anterior = 100)

² Índice base fixa mensal com ajuste sazonal (base média 2012 = 100)

CONTRIBUIÇÃO PARA A TAXA DE CRESCIMENTO DA INDÚSTRIA¹ (p.p.²) - IBGE



¹ Indica a contribuição de cada atividade na formação da variação mensal da Indústria de Transformação.

² Pontos Percentuais